



Hauptpreisliste 2023/2024

- > Kamine
- > Urfeuer
- > Kachelöfen
- > Grundöfen
- > KSO
- > BSO
- > BSK
- > BSG
- > Kessel
- > Iron Dog
- > Grillen und Backen
- > MAS/MSS/GNF
- > USA
- > Ortrand
- > Ersatzteile

BRUNNER[®]

made in germany.

Preisgültigkeit vom 01.07.2023 bis 30.06.2024

Alle in dieser Preisliste genannten Preise sind in Euro.

Unverbindliche Preisempfehlung zzgl. der gesetzlichen MwSt.

Bitte beachten Sie in der Preisliste die unterschiedlichen Rabattgruppen:

- Produktgruppe Ofen- und Heiztechnik
- Produktgruppe BHZ

Die Preisliste ist nicht für den Endverbraucher bestimmt.

Eventuelle Druckfehler oder zwischenzeitlich eintretende Änderungen jeder Art berechtigen nicht zu Ansprüchen.

Für alle Verträge, Lieferungen und sonstige Leistungen gelten unsere Geschäfts-, Liefer- und Zahlungsbedingungen (siehe unter www.brunner.de/agb).

Technische und sortimentsbedingte Änderungen sowie Irrtümer vorbehalten.

Inhalt

	Seite
Kamine	5
Urfeuer	118
Kachelöfen	134
Grundöfen	180
KSO	198
BSO	204
BSK	222
BSG	266
Kessel	280
Iron Dog	328
Grillen und Backen	334
MAS, MSS, GNF	338
USA, EOS, EAS	386
Ortrand	392
Ersatzteile	396

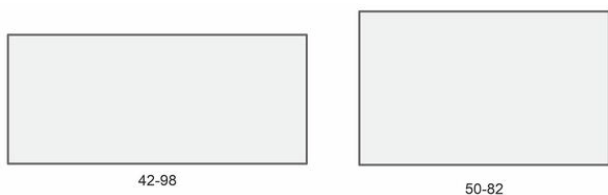
Abkürzung - Erklärung

DT	Drehtür
ST	Schiebetür
KT	Kipptür
F	Flachglas
R	Rundglas
DV	Doppelverglasung
EV	Einfachverglasung
Angaben bei Eck-Kaminen	
STR	Schiebetür Schenkel Rechts
STL	Schiebetür Schenkel Links
1T	einteilige Glasscheibe
2T	zweiteilige Glasscheibe
Angaben bei Geräten mit Durchheiztür	
DHTR	Durchheiztür Rechts
DHTL	Durchheiztür Links
DHTM	Durchheiztüre Mitte
Achtung: die Lage der DHT wird immer von der Glasscheibenseite des Gerätes betrachtet	
Angaben bei Tunnelgeräten	
DT-DT	Drehtür-Drehtür (beidseitig mit Drehtür)
DT-ST	Drehtür-Schiebetür (eine Seite Drehtür-andere Seite Schiebetür)
ST-KT	Schiebetür-Kipptür (eine Seite Schiebetür-andere Seite Kipptür)
ST-ST	Schiebetür-Schiebetür (beidseitig mit Schiebetür)
Türanschlag HKD 4.1/5.1/6.1 und Frontsätze B7/B8	
SSL	selbstschließend Linksanschlag
SSR	selbstschließend Rechtsanschlag
NSSL	nicht selbstschließend Linksanschlag
NSSR	nicht selbstschließend Rechtsanschlag
GK	Glaskeramik
GKB	Glaskeramik beschichtet
GKG	Glaskeramik getönt
FR	Feuerraumauskleidung Schamotte
FR/Guss	Feuerraumauskleidung Guss

Die Scheibenformate Serie 5.0

Flache Scheiben

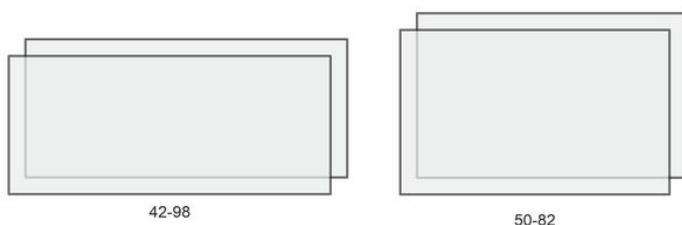
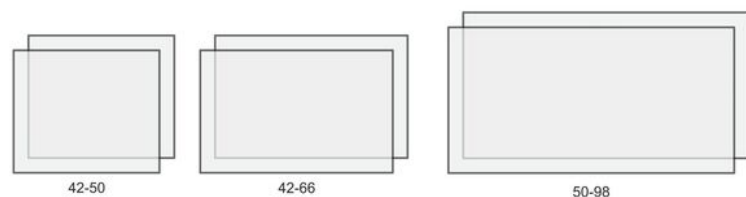
ab
Seite
12



Türformatangabe Höhe x Breite in cm

Tunnel-Formate

ab
Seite
36



Türformatangabe Höhe x Breite in cm

flach

Tunnel

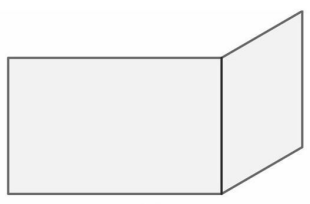
Durchheizröhre

Eck

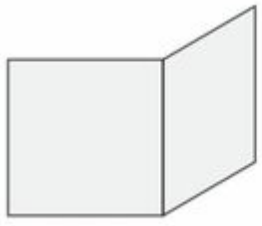
Panorama

Eck-Formate

ab Seite
62



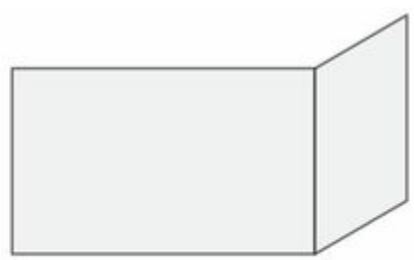
42-66-42



42-42-42



42-98-42

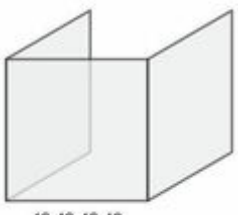


50-82-42

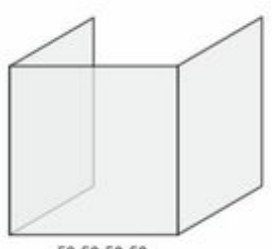
Türformatangabe Höhe x Breite x Breite in cm

Panorama-Formate

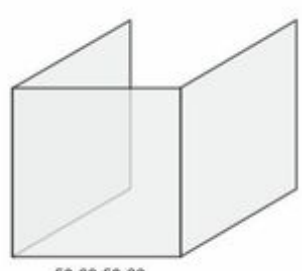
ab Seite
102



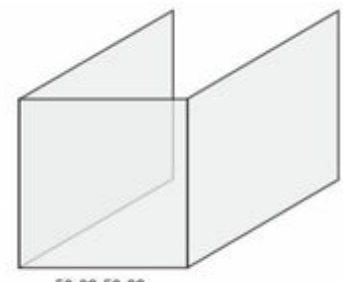
42-42-42-42



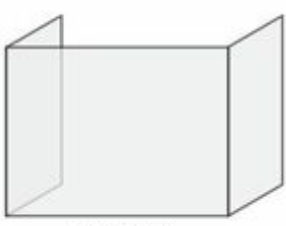
50-50-50-50



50-66-50-66



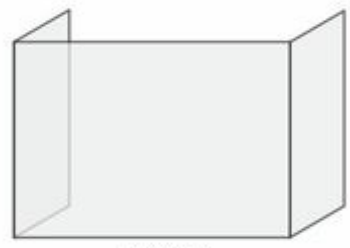
50-82-50-82



50-34-66-34



50-34-98-34



58-34-82-34

Türformatangabe Höhe x Breite Seite x Breite Front x Breite Seite in cm

Blend- und Anbaurahmen Serie 5.0

Schiebetür

mit Anbaurahmen

mit Blendrahmen

Drehtür

mit Anbaukante

mit Blendrahmen



Die Haubenvarianten Serie 5.0



Gusshaube



Gusshaube
Wärmetauscherringe
Guss



Gusshaube niedrig



Modul-Aufsatz-Speicher
MAS

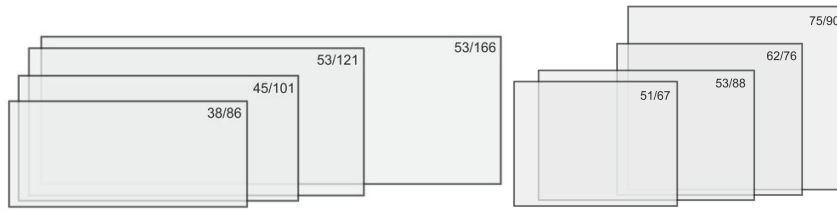
Ausstattung EAS / EOS

Am Gerät verbaute EOS-Bauteile: Türkontaktschalter, Thermoelement, Motorkasten mit Getriebe und Luftklappe \varnothing 125 mm bzw. \varnothing 160 mm, Flexschlauch mit Schneckengewindeschellen.

Bei DHT-Geräten und teilweise Tunnel-Geräten: zusätzlich Türkontaktschalter und Verbindungsleitung.

Die Scheibenformate Serie 4.1

Flache Scheiben



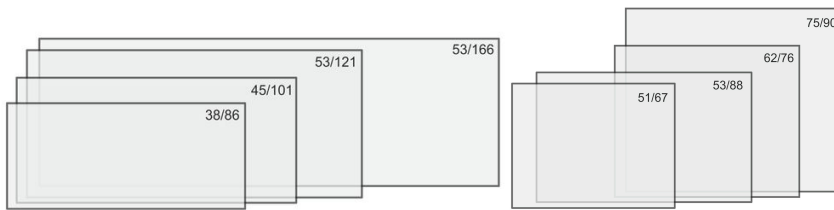
Architektur-Kamin

Stil-Kamin

Türformatangabe Höhe x Breite in cm

ab
Seite
12

Tunnel-Formate



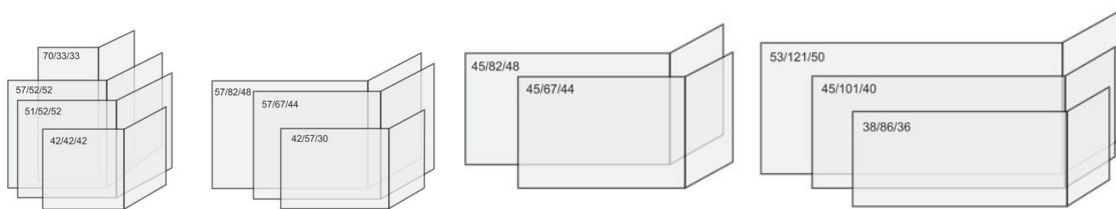
Architektur-Kamin

Stil-Kamin

Türformatangabe Höhe x Breite in cm

ab
Seite
36

Eck-Formate



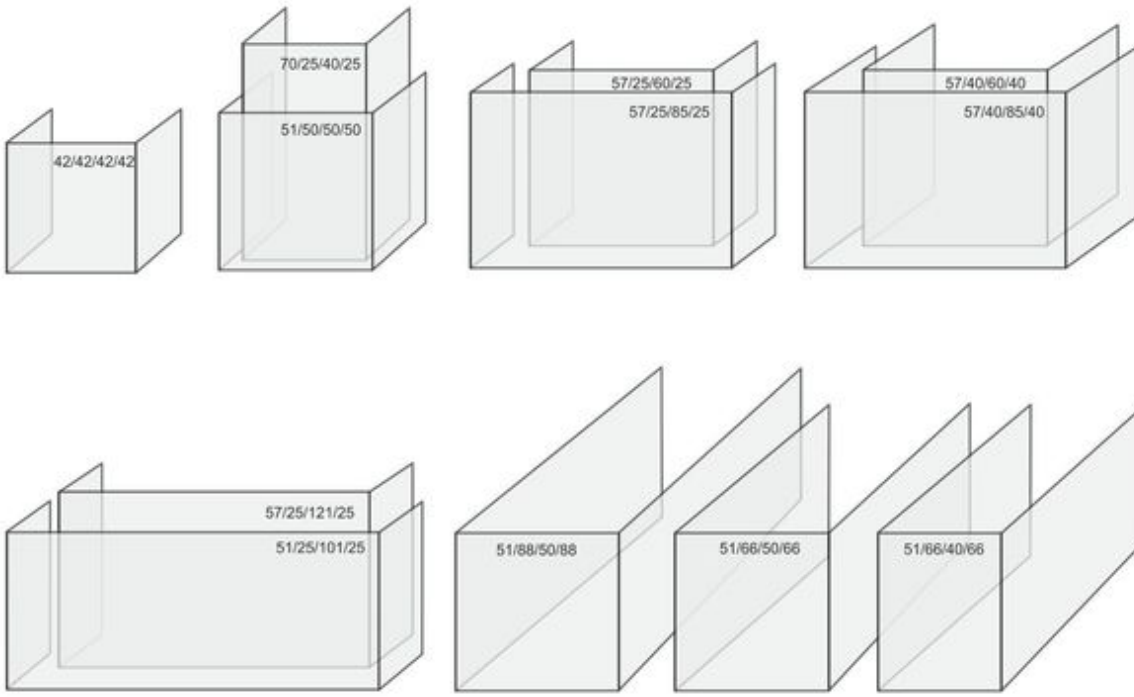
Eck-Kamin

Architektur-Eck-Kamin

Türformatangabe Höhe x Breite x Breite in cm

ab
Seite
62

Panorama-Formate



Türformatangabe Höhe x Breite Seite x Breite Front x Breite Seite in cm

Blend- und Anbaurahmen Serie 4.1



Blendrahmen




Anbaurahmen 50 mm



Anbaurahmen 70 mm





Panoramablende schmal




Panoramablende breit (Feuertisch)

Die Haubenvarianten Serie 4.1

Warmlufthaube
Guss ø 200 mm

Gusskuppel

Modul-Aufsatz-Speicher
MAS

Ausstattung EAS / EOS

Am Gerät verbaute EOS-Bauteile: Türkontaktschalter, Thermoelement, Motorkasten mit Getriebe und Luftklappe ø 125 mm bzw. ø 160 mm, Flexschlauch mit Schneckengewindeschellen.

Bei DHT-Geräten und teilweise Tunnel-Geräten: zusätzlich Türkontaktschalter und Verbindungsleitung.

flach

Tunnel

Durchzeitüre

Eck

Panorama

BKH 5.0 Flach 42-50 DT Feuerraumauskleidung Schamotte (FR)

	Art.-Nr.	Info	Bezeichnung	Preis
 	BKH 5.0 Flach 42-50 DT handbedient			
	HK002002-01	<input checked="" type="checkbox"/>	Glaskeramik (GK) Feuerraumauskleidung Schamotte (FR)	2860,00
	HK002002-05		Glaskeramik beschichtet (GKB) Feuerraumauskleidung Schamotte (FR)	2954,50
	BKH 5.0 Flach 42-50 DT für EAS/EOS			
	HK002002-02	<input checked="" type="checkbox"/>	Glaskeramik (GK) Feuerraumauskleidung Schamotte (FR)	3710,00
	HK002002-06		Glaskeramik beschichtet (GKB) Feuerraumauskleidung Schamotte (FR)	3804,50
Rahmen				
	HK002150-01	<input type="checkbox"/>	Blendrahmen, schwarz DT	140,00
Anschlussvariante Gusshaube				
	D004186	<input type="checkbox"/>	Drehbare Gusskuppel mit Stützen ø 180 mm	277,00
	10087		Drehbare Gusskuppel mit Stützen ø 200 mm	277,00
Zusatzoption				
	R015006-02	<input type="checkbox"/>	SET Wärmetauscherringe Guss bestehend aus: 2 x Wärmetauscherring, Umlenkung, Montagematerial	471,00
Anschlussvariante Gusshaube niedrig				
	D016042	<input type="checkbox"/>	Gusshaube niedrig	528,00
Anschlussvariante MAS SET 440				
	SET211444	<input type="checkbox"/>	bestehend aus: - 5 x MAS Speicherstein zweischalig - Gusshaube ø 180 mm - Zwischenring	1670,50
Zubehör MAS				
	R009105	<input type="checkbox"/>	Wechselstutzen ø 200 mm	58,00
	07137		Wechselstutzen ø 160 mm	58,00
	902248		Reinigungsbürste MAS 110 mm	38,50
Zubehör				
	HK000135	<input type="checkbox"/>	Luftanschlussbox ø 125 mm bei EAS Ausführung enthalten	170,50
	HK000136		Luftanschlussbox ø 150 mm	188,50
	HK000210		Katalysatormodul BKH 5.0	871,00
	HK004450		Hitzeschutzbleche Rückwand	150,00
	HK004450-01		Hitzeschutzblech mit 1 Seitenwand	245,50
	HK004450-02		Hitzeschutzblech mit 2 Seitenwände	354,00
	Nachheizflächen (siehe Seite 338)			
	Rauchgasrohre (siehe Seite 384)			
	Steuerung (siehe Seite 386)			

■ muss bestellt werden ■ eine Auswahl treffen □ optional

Erklärung der Abkürzungen (siehe Seite 4)

Energieeffizienzklasse A +

BKH 5.0 Flach 42-50 DT Feuerraumauskleidung Guss (FR/Guss)



	Art.-Nr.	Info	Bezeichnung	Preis
 	BKH 5.0 Flach 42-50 DT handbedient			
	HK002002-03	<input checked="" type="checkbox"/>	Glaskeramik (GK) Feuerraumauskleidung Guss (FR/Guss)	3272,00
	HK002002-07		Glaskeramik beschichtet (GKB) Feuerraumauskleidung Guss (FR/Guss)	3366,50
	BKH 5.0 Flach 42-50 DT für EAS/EOS			
	HK002002-04	<input checked="" type="checkbox"/>	Glaskeramik (GK) Feuerraumauskleidung Guss (FR/Guss)	4122,00
HK002002-08		Glaskeramik beschichtet (GKB) Feuerraumauskleidung Guss (FR/Guss)	4216,50	
Rahmen				
	HK002150-01	<input type="checkbox"/>	Blendrahmen, schwarz DT	140,00
Anschlussvariante Gusshaube				
	D004186	<input type="checkbox"/>	Drehbare Gusskuppel mit Stützen ø 180 mm	277,00
	10087		Drehbare Gusskuppel mit Stützen ø 200 mm	277,00
Zusatzoption				
	R015006-02	<input type="checkbox"/>	SET Wärmetauscherringe Guss bestehend aus: 2 x Wärmetauscherring, Umlenkung, Montagematerial	471,00
Anschlussvariante Gusshaube niedrig				
	D016042	<input type="checkbox"/>	Gusshaube niedrig	528,00
Anschlussvariante MAS SET 440				
	SET211444	<input type="checkbox"/>	bestehend aus - 5 x MAS Speicherstein zweischalig - Gusshaube ø 180 mm - Zwischenring	1670,50
Zubehör MAS				
	R009105	<input type="checkbox"/>	Wechselstutzen ø 200 mm	58,00
	07137		Wechselstutzen ø 160 mm	58,00
	902248		Reinigungsbürste MAS 110 mm	38,50
Zubehör				
	HK000135	<input type="checkbox"/>	Luftanschlussbox ø 125 mm bei EAS Ausführung enthalten	170,50
	HK000136		Luftanschlussbox ø 150 mm	188,50
	HK000210		Katalysatormodul BKH 5.0	871,00
	HK004450		Hitzeschutzbleche Rückwand	150,00
	HK004450-01		Hitzeschutzblech mit 1 Seitenwand	245,50
	HK004450-02		Hitzeschutzblech mit 2 Seitenwände	354,00
	Nachheizflächen (siehe Seite 338)			
	Rauchgasrohre (siehe Seite 384)			
	Steuerung (siehe Seite 386)			

■ muss bestellt werden ■ eine Auswahl treffen □ optional

Erklärung der Abkürzungen (siehe Seite 4)

Energieeffizienzklasse A +

BKH 5.0 Flach 42-50 ST Feuerraumauskleidung Schamotte (FR)

	Art.-Nr.	Info	Bezeichnung	Preis
 	BKH 5.0 Flach 42-50 ST handbedient			
	HK003002-01	<input checked="" type="checkbox"/>	Glaskeramik (GK) Feuerraumauskleidung Schamotte (FR)	4484,50
	HK003002-05		Glaskeramik beschichtet (GKB) Feuerraumauskleidung Schamotte (FR)	4579,00
	BKH 5.0 Flach 42-50 ST für EAS/EOS			
	HK003002-02	<input checked="" type="checkbox"/>	Glaskeramik (GK) Feuerraumauskleidung Schamotte (FR)	5334,50
	HK003002-06		Glaskeramik beschichtet (GKB) Feuerraumauskleidung Schamotte (FR)	5429,00
Rahmen				
	HK003152-01	<input type="checkbox"/>	Blendrahmen, schwarz ST	143,50
	HK003150-01		Anbaurahmen, schwarz ST, 60 mm	165,00
Anschlussvariante Gusshaube				
	D004186	<input type="checkbox"/>	Drehbare Gusskuppel mit Stützen ø 180 mm	277,00
	10087		Drehbare Gusskuppel mit Stützen ø 200 mm	277,00
Zusatzoption				
	R015006-02	<input type="checkbox"/>	SET Wärmetauscherringe Guss bestehend aus: 2 x Wärmetauscherring, Umlenkung, Montagematerial	471,00
Anschlussvariante Gusshaube niedrig				
	D016042	<input type="checkbox"/>	Gusshaube niedrig	528,00
Anschlussvariante MAS SET 440				
	SET211444	<input type="checkbox"/>	bestehend aus - 5 x MAS Speicherstein zweischalig - Gusshaube ø 180 mm - Zwischenring	1670,50
Zubehör MAS				
	R009105	<input type="checkbox"/>	Wechselstutzen ø 200 mm	58,00
	07137		Wechselstutzen ø 160 mm	58,00
	902248		Reinigungsbürste MAS 110 mm	38,50
Zubehör				
	HK000135	<input type="checkbox"/>	Luftanschlussbox ø 125 mm bei EAS Ausführung enthalten	170,50
	HK000136		Luftanschlussbox ø 150 mm	188,50
	HK000210		Katalysatormodul BKH 5.0	871,00
	HK004450		Hitzeschutzbleche Rückwand	150,00
	HK004450-01		Hitzeschutzblech mit 1 Seitenwand	245,50
	HK004450-02		Hitzeschutzblech mit 2 Seitenwände	354,00
	Nachheizflächen (siehe Seite 338)			
	Rauchgasrohre (siehe Seite 384)			
	Steuerung (siehe Seite 386)			

■ muss bestellt werden ■ eine Auswahl treffen □ optional

Erklärung der Abkürzungen (siehe Seite 4)

Energieeffizienzklasse A +

BKH 5.0 Flach 42-50 ST Feuerraumauskleidung Guss (FR/Guss)



	Art.-Nr.	Info	Bezeichnung	Preis
 	BKH 5.0 Flach 42-50 ST handbedient			
	HK003002-03	<input checked="" type="checkbox"/>	Glaskeramik (GK) Feuerraumauskleidung Guss (FR/Guss)	4896,50
	HK003002-07		Glaskeramik beschichtet (GKB) Feuerraumauskleidung Guss (FR/Guss)	4991,00
	BKH 5.0 Flach 42-50 ST für EAS/EOS			
	HK003002-04	<input checked="" type="checkbox"/>	Glaskeramik (GK) Feuerraumauskleidung Guss (FR/Guss)	5746,50
	HK003002-08		Glaskeramik beschichtet (GKB) Feuerraumauskleidung Guss (FR/Guss)	5841,00
Rahmen				
	HK003152-01	<input type="checkbox"/>	Blendrahmen, schwarz ST	143,50
	HK003150-01		Anbaurahmen, schwarz ST, 60 mm	165,00
Anschlussvariante Gusshaube				
	D004186	<input type="checkbox"/>	Drehbare Gusskuppel mit Stützen ø 180 mm	277,00
	10087		Drehbare Gusskuppel mit Stützen ø 200 mm	277,00
Zusatzoption				
	R015006-02	<input type="checkbox"/>	SET Wärmetauscherringe Guss bestehend aus: 2 x Wärmetauscherring, Umlenkung, Montagematerial	471,00
Anschlussvariante Gusshaube niedrig				
	D016042	<input type="checkbox"/>	Gusshaube niedrig	528,00
Anschlussvariante MAS SET 440				
	SET211444	<input type="checkbox"/>	bestehend aus - 5 x MAS Speicherstein zweischalig - Gusshaube ø 180 mm - Zwischenring	1670,50
Zubehör MAS				
	R009105	<input type="checkbox"/>	Wechselstutzen ø 200 mm	58,00
	07137		Wechselstutzen ø 160 mm	58,00
	902248		Reinigungsbürste MAS 110 mm	38,50
Zubehör				
	HK000135	<input type="checkbox"/>	Luftanschlussbox ø 125 mm bei EAS Ausführung enthalten	170,50
	HK000136		Luftanschlussbox ø 150 mm	188,50
	HK000210		Katalysatormodul BKH 5.0	871,00
	HK004450		Hitzeschutzbleche Rückwand	150,00
	HK004450-01		Hitzeschutzblech mit 1 Seitenwand	245,50
	HK004450-02		Hitzeschutzblech mit 2 Seitenwände	354,00
	Nachheizflächen (siehe Seite 338)			
	Rauchgasrohre (siehe Seite 384)			
	Steuerung (siehe Seite 386)			

■ muss bestellt werden ■ eine Auswahl treffen □ optional

Erklärung der Abkürzungen (siehe Seite 4)

Energieeffizienzklasse A +

BKH 5.0 Flach 42-66 DT Feuerraumauskleidung Schamotte (FR)

	Art.-Nr.	Info	Bezeichnung	Preis
 	BKH 5.0 Flach 42-66 DT handbedient			
	HK004002-01	<input checked="" type="checkbox"/>	Glaskeramik (GK) Feuerraumauskleidung Schamotte (FR)	3060,00
	HK004002-05		Glaskeramik beschichtet (GKB) Feuerraumauskleidung Schamotte (FR)	3166,00
	BKH 5.0 Flach 42-66 DT für EAS/EOS			
	HK004002-02	<input checked="" type="checkbox"/>	Glaskeramik (GK) Feuerraumauskleidung Schamotte (FR)	3910,00
	HK004002-06		Glaskeramik beschichtet (GKB) Feuerraumauskleidung Schamotte (FR)	4016,00
Rahmen				
	HK004150-01	<input type="checkbox"/>	Blendrahmen, schwarz DT	147,00
Anschlussvariante Gusshaube				
	D004186	<input type="checkbox"/>	Drehbare Gusskuppel mit Stützen ø 180 mm	277,00
	10087		Drehbare Gusskuppel mit Stützen ø 200 mm	277,00
Zusatzoption				
	R015006-02	<input type="checkbox"/>	SET Wärmetauscherringe Guss bestehend aus: 2 x Wärmetauscherring, Umlenkung, Montagematerial	471,00
Anschlussvariante Gusshaube niedrig				
	D016042	<input type="checkbox"/>	Gusshaube niedrig	528,00
Anschlussvariante MAS SET 440				
	SET211444	<input type="checkbox"/>	bestehend aus - 5 x MAS Speicherstein zweischalig - Gusshaube ø 180 mm - Zwischenring	1670,50
Zubehör MAS				
	R009105	<input type="checkbox"/>	Wechselstutzen ø 200 mm	58,00
	07137		Wechselstutzen ø 160 mm	58,00
	902248		Reinigungsbürste MAS 110 mm	38,50
Zubehör				
	HK000135	<input type="checkbox"/>	Luftanschlussbox ø 125 mm bei EAS Ausführung enthalten	170,50
	HK000136		Luftanschlussbox ø 150 mm	188,50
	HK000210		Katalysatormodul BKH 5.0	871,00
	HK004450		Hitzeschutzbleche Rückwand	150,00
	HK004450-01		Hitzeschutzblech mit 1 Seitenwand	245,50
	HK004450-02		Hitzeschutzblech mit 2 Seitenwände	354,00
	Nachheizflächen (siehe Seite 338)			
	Rauchgasrohre (siehe Seite 384)			
	Steuerung (siehe Seite 386)			

■ muss bestellt werden ■ eine Auswahl treffen □ optional

Erklärung der Abkürzungen (siehe Seite 4)

Energieeffizienzklasse A +

BKH 5.0 Flach 42-66 DT Feuerraumauskleidung Guss (FR/Guss)

	Art.-Nr.	Info	Bezeichnung	Preis
 	BKH 5.0 Flach 42-66 DT handbedient			
	HK004002-03	<input checked="" type="checkbox"/>	Glaskeramik (GK) Feuerraumauskleidung Guss (FR/Guss)	3501,50
	HK004002-07		Glaskeramik beschichtet (GKB) Feuerraumauskleidung Guss (FR/Guss)	3607,50
	BKH 5.0 Flach 42-66 DT für EAS/EOS			
	HK004002-04	<input checked="" type="checkbox"/>	Glaskeramik (GK) Feuerraumauskleidung Guss (FR/Guss)	4351,50
HK004002-08		Glaskeramik beschichtet (GKB) Feuerraumauskleidung Guss (FR/Guss)	4457,50	
Rahmen				
	HK004150-01	<input type="checkbox"/>	Blendrahmen, schwarz DT	147,00
Anschlussvariante Gusshaube				
	D004186	<input type="checkbox"/>	Drehbare Gusskuppel mit Stützen ø 180 mm	277,00
	10087		Drehbare Gusskuppel mit Stützen ø 200 mm	277,00
Zusatzoption				
	R015006-02	<input type="checkbox"/>	SET Wärmetauscherringe Guss bestehend aus: 2 x Wärmetauscherring, Umlenkung, Montagematerial	471,00
Anschlussvariante Gusshaube niedrig				
	D016042	<input type="checkbox"/>	Gusshaube niedrig	528,00
Anschlussvariante MAS SET 440				
	SET211444	<input type="checkbox"/>	bestehend aus - 5 x MAS Speicherstein zweischalig - Gusshaube ø 180 mm - Zwischenring	1670,50
Zubehör MAS				
	R009105	<input type="checkbox"/>	Wechselstutzen ø 200 mm	58,00
	07137		Wechselstutzen ø 160 mm	58,00
	902248		Reinigungsbürste MAS 110 mm	38,50
Zubehör				
	HK000135	<input type="checkbox"/>	Luftanschlussbox ø 125 mm bei EAS Ausführung enthalten	170,50
	HK000136		Luftanschlussbox ø 150 mm	188,50
	HK000210		Katalysatormodul BKH 5.0	871,00
	HK004450		Hitzeschutzbleche Rückwand	150,00
	HK004450-01		Hitzeschutzblech mit 1 Seitenwand	245,50
	HK004450-02		Hitzeschutzblech mit 2 Seitenwände	354,00
	Nachheizflächen (siehe Seite 338)			
	Rauchgasrohre (siehe Seite 384)			
	Steuerung (siehe Seite 386)			

■ muss bestellt werden ■ eine Auswahl treffen □ optional

Erklärung der Abkürzungen (siehe Seite 4)

Energieeffizienzklasse A +

BKH 5.0 Flach 42-66 ST Feuerraumauskleidung Schamotte (FR)

	Art.-Nr.	Info	Bezeichnung	Preis
 	BKH 5.0 Flach 42-66 ST handbedient			
	HK005002-01	<input checked="" type="checkbox"/>	Glaskeramik (GK) Feuerraumauskleidung Schamotte (FR)	4678,50
	HK005002-05		Glaskeramik beschichtet (GKB) Feuerraumauskleidung Schamotte (FR)	4784,50
	BKH 5.0 Flach 42-66 ST für EAS/EOS			
	HK005002-02	<input checked="" type="checkbox"/>	Glaskeramik (GK) Feuerraumauskleidung Schamotte (FR)	5528,50
	HK005002-06		Glaskeramik beschichtet (GKB) Feuerraumauskleidung Schamotte (FR)	5634,50
Rahmen				
	HK005152-01	<input type="checkbox"/>	Blendrahmen, schwarz ST	159,00
	HK005150-01		Anbaurahmen, schwarz ST, 60 mm	176,50
Anschlussvariante Gusshaube				
	D004186	<input type="checkbox"/>	Drehbare Gusskuppel mit Stützen ø 180 mm	277,00
	10087		Drehbare Gusskuppel mit Stützen ø 200 mm	277,00
Zusatzoption				
	R015006-02	<input type="checkbox"/>	SET Wärmetauscherringe Guss bestehend aus: 2 x Wärmetauscherring, Umlenkung, Montagematerial	471,00
Anschlussvariante Gusshaube niedrig				
	D016042	<input type="checkbox"/>	Gusshaube niedrig	528,00
Anschlussvariante MAS SET 440				
	SET211444	<input type="checkbox"/>	bestehend aus - 5 x MAS Speicherstein zweischalig - Gusshaube ø 180 mm - Zwischenring	1670,50
Zubehör MAS				
	R009105	<input type="checkbox"/>	Wechselstutzen ø 200 mm	58,00
	07137		Wechselstutzen ø 160 mm	58,00
	902248		Reinigungsbürste MAS 110 mm	38,50
Zubehör				
	HK000135	<input type="checkbox"/>	Luftanschlussbox ø 125 mm bei EAS Ausführung enthalten	170,50
	HK000136		Luftanschlussbox ø 150 mm	188,50
	HK000210		Katalysatormodul BKH 5.0	871,00
	HK004450		Hitzeschutzbleche Rückwand	150,00
	HK004450-01		Hitzeschutzblech mit 1 Seitenwand	245,50
	HK004450-02		Hitzeschutzblech mit 2 Seitenwände	354,00
Nachheizflächen (siehe Seite 338)				
Rauchgasrohre (siehe Seite 384)				
Steuerung (siehe Seite 386)				

muss bestellt werden eine Auswahl treffen optional

Erklärung der Abkürzungen (siehe Seite 4)

Energieeffizienzklasse A +

BKH 5.0 Flach 42-66 ST Feuerraumauskleidung Guss (FR/Guss)


	Art.-Nr.	Info	Bezeichnung	Preis
 	BKH 5.0 Flach 42-66 ST handbedient			
	HK005002-03	<input checked="" type="checkbox"/>	Glaskeramik (GK) Feuerraumauskleidung Guss (FR/Guss)	5120,00
	HK005002-07		Glaskeramik beschichtet (GKB) Feuerraumauskleidung Guss (FR/Guss)	5226,00
	BKH 5.0 Flach 42-66 ST für EAS/EOS			
	HK005002-04	<input checked="" type="checkbox"/>	Glaskeramik (GK) Feuerraumauskleidung Guss (FR/Guss)	5970,00
	HK005002-08		Glaskeramik beschichtet (GKB) Feuerraumauskleidung Guss (FR/Guss)	6076,00
	Rahmen			
	HK005152-01	<input type="checkbox"/>	Blendrahmen, schwarz ST	159,00
HK005150-01		Anbaurahmen, schwarz ST, 60 mm	176,50	
Anschlussvariante Gusshaube				
D004186	<input type="checkbox"/>	Drehbare Gusskuppel mit Stützen ø 180 mm	277,00	
10087		Drehbare Gusskuppel mit Stützen ø 200 mm	277,00	
Zusatzoption				
R015006-02	<input type="checkbox"/>	SET Wärmetauscherringe Guss bestehend aus: 2 x Wärmetauscherring, Umlenkung, Montagematerial	471,00	
Anschlussvariante Gusshaube niedrig				
D016042	<input type="checkbox"/>	Gusshaube niedrig	528,00	
Anschlussvariante MAS SET 440				
SET211444	<input type="checkbox"/>	bestehend aus - 5 x MAS Speicherstein zweischalig - Gusshaube ø 180 mm - Zwischenring	1670,50	
Zubehör MAS				
R009105	<input type="checkbox"/>	Wechselstutzen ø 200 mm	58,00	
07137		Wechselstutzen ø 160 mm	58,00	
902248		Reinigungsbürste MAS 110 mm	38,50	
Zubehör				
HK000135	<input type="checkbox"/>	Luftanschlussbox ø 125 mm bei EAS Ausführung enthalten	170,50	
HK000136		Luftanschlussbox ø 150 mm	188,50	
HK000210		Katalysatormodul BKH 5.0	871,00	
HK004450		Hitzeschutzbleche Rückwand	150,00	
HK004450-01		Hitzeschutzblech mit 1 Seitenwand	245,50	
HK004450-02		Hitzeschutzblech mit 2 Seitenwände	354,00	
Nachheizflächen (siehe Seite 338)				
Rauchgasrohre (siehe Seite 384)				
Steuerung (siehe Seite 386)				

■ muss bestellt werden ■ eine Auswahl treffen □ optional

Erklärung der Abkürzungen (siehe Seite 4)

Energieeffizienzklasse A +

BKH 5.0 Flach 42-98 ST Feuerraumauskleidung Schamotte (FR)



	Art.-Nr.	Info	Bezeichnung	Preis
 	BKH 5.0 Flach 42-98 ST handbedient			
	HK006002-01	<input checked="" type="checkbox"/>	Glaskeramik (GK) Feuerraumauskleidung Schamotte (FR)	5620,00
	HK006002-05		Glaskeramik beschichtet (GKB) Feuerraumauskleidung Schamotte (FR)	5790,00
	BKH 5.0 Flach 42-98 ST für EAS/EOS			
	HK006002-02	<input checked="" type="checkbox"/>	Glaskeramik (GK) Feuerraumauskleidung Schamotte (FR)	6470,00
	HK006002-06		Glaskeramik beschichtet (GKB) Feuerraumauskleidung Schamotte (FR)	6640,00
Rahmen				
	HK006152-01	<input type="checkbox"/>	Blendrahmen, schwarz ST	209,50
	HK006150-01		Anbaurahmen, schwarz ST, 60 mm	228,00
Anschlussvariante Gusshaube				
	D004186	<input type="checkbox"/>	Drehbare Gusskuppel mit Stützen ø 180 mm	277,00
	10087		Drehbare Gusskuppel mit Stützen ø 200 mm	277,00
Zusatzoption				
	R015006-04	<input type="checkbox"/>	SET Wärmetauscherringe Guss bestehend aus: 4 x Wärmetauscherring, Umlenkung, Montagematerial	941,50
Anschlussvariante MAS SET 440				
	SET211444	<input type="checkbox"/>	bestehend aus - 5 x MAS Speicherstein zweischalig - Gusshaube ø 180 mm - Zwischenring	1670,50
Zubehör MAS				
	R009105	<input type="checkbox"/>	Wechselstutzen ø 200 mm	58,00
	07137		Wechselstutzen ø 160 mm	58,00
	902248		Reinigungsbürste MAS 110 mm	38,50
Zubehör				
	HK000135	<input type="checkbox"/>	Luftanschlussbox ø 125 mm bei EAS Ausführung enthalten	170,50
	HK000136		Luftanschlussbox ø 150 mm	188,50
	HK000210		Katalysatormodul BKH 5.0	871,00
	Nachheizflächen (siehe Seite 338)			
	Rauchgasrohre (siehe Seite 384)			
	Steuerung (siehe Seite 386)			

■ muss bestellt werden ■ eine Auswahl treffen □ optional

Erklärung der Abkürzungen (siehe Seite 4)

Energieeffizienzklasse A +

BKH 5.0 Flach 42-98 ST Feuerraumauskleidung Guss (FR/Guss)



	Art.-Nr.	Info	Bezeichnung	Preis
 	BKH 5.0 Flach 42-98 ST handbedient			
	HK006002-03	<input checked="" type="checkbox"/>	Glaskeramik (GK) Feuerraumauskleidung Guss (FR/Guss)	6150,00
	HK006002-07		Glaskeramik beschichtet (GKB) Feuerraumauskleidung Guss (FR/Guss)	6320,00
	BKH 5.0 Flach 42-98 ST für EAS/EOS			
	HK006002-04	<input checked="" type="checkbox"/>	Glaskeramik (GK) Feuerraumauskleidung Guss (FR/Guss)	7000,00
	HK006002-08		Glaskeramik beschichtet (GKB) Feuerraumauskleidung Guss (FR/Guss)	7170,00
	Rahmen			
		HK006152-01	<input type="checkbox"/>	Blendrahmen, schwarz ST
	HK006150-01		Anbaurahmen, schwarz ST, 60 mm	228,00
Anschlussvariante Gusshaube				
	D004186	<input type="checkbox"/>	Drehbare Gusskuppel mit Stützen ø 180 mm	277,00
	10087		Drehbare Gusskuppel mit Stützen ø 200 mm	277,00
Zusatzoption				
	R015006-04	<input type="checkbox"/>	SET Wärmetauscherringe Guss bestehend aus: 4 x Wärmetauscherring, Umlenkung, Montagematerial	941,50
Anschlussvariante MAS SET 440				
	SET211444	<input type="checkbox"/>	bestehend aus - 5 x MAS Speicherstein zweischalig - Gusshaube ø 180 mm - Zwischenring	1670,50
Zubehör MAS				
	R009105	<input type="checkbox"/>	Wechselstutzen ø 200 mm	58,00
	07137		Wechselstutzen ø 160 mm	58,00
	902248		Reinigungsbürste MAS 110 mm	38,50
Zubehör				
	HK000135	<input type="checkbox"/>	Luftanschlussbox ø 125 mm bei EAS Ausführung enthalten	170,50
	HK000136		Luftanschlussbox ø 150 mm	188,50
	HK000210		Katalysatormodul BKH 5.0	871,00
	Nachheizflächen (siehe Seite 338)			
	Rauchgasrohre (siehe Seite 384)			
	Steuerung (siehe Seite 386)			

■ muss bestellt werden ■ eine Auswahl treffen □ optional

Erklärung der Abkürzungen (siehe Seite 4)

Energieeffizienzklasse A +

BKH 5.0 Flach 50-82 ST Feuerraumauskleidung Schamotte (FR)



	Art.-Nr.	Info	Bezeichnung	Preis
 	BKH 5.0 Flach 50-82 ST handbedient			
	HK007002-01	<input checked="" type="checkbox"/>	Glaskeramik (GK) Feuerraumauskleidung Schamotte (FR)	5701,00
	HK007002-05		Glaskeramik beschichtet (GKB) Feuerraumauskleidung Schamotte (FR)	5871,00
	BKH 5.0 Flach 50-82 ST für EAS/EOS			
	HK007002-02	<input checked="" type="checkbox"/>	Glaskeramik (GK) Feuerraumauskleidung Schamotte (FR)	6551,00
	HK007002-06		Glaskeramik beschichtet (GKB) Feuerraumauskleidung Schamotte (FR)	6721,00
Rahmen				
	HK007152-01	<input type="checkbox"/>	Blendrahmen, schwarz ST	205,50
	HK007150-01		Anbaurahmen, schwarz ST, 60 mm	220,00
Anschlussvariante Gusshaube				
	D004186	<input type="checkbox"/>	Drehbare Gusskuppel mit Stützen ø 180 mm	277,00
	10087		Drehbare Gusskuppel mit Stützen ø 200 mm	277,00
Zusatzoption				
	R015006-04	<input type="checkbox"/>	SET Wärmetauscherringe Guss bestehend aus: 4 x Wärmetauscherring, Umlenkung, Montagematerial	941,50
Anschlussvariante MAS SET 440				
	SET211444	<input type="checkbox"/>	bestehend aus - 5 x MAS Speicherstein zweischalig - Gusshaube ø 180 mm - Zwischenring	1670,50
Zubehör MAS				
	R009105	<input type="checkbox"/>	Wechselstutzen ø 200 mm	58,00
	07137		Wechselstutzen ø 160 mm	58,00
	902248		Reinigungsbürste MAS 110 mm	38,50
Zubehör				
	HK000135	<input type="checkbox"/>	Luftanschlussbox ø 125 mm bei EAS Ausführung enthalten	170,50
	HK000136		Luftanschlussbox ø 150 mm	188,50
	HK000210		Katalysatormodul BKH 5.0	871,00
	Nachheizflächen (siehe Seite 338)			
	Rauchgasrohre (siehe Seite 384)			
	Steuerung (siehe Seite 386)			

■ muss bestellt werden ■ eine Auswahl treffen □ optional

Erklärung der Abkürzungen (siehe Seite 4)

Energieeffizienzklasse A +

BKH 5.0 Flach 50-82 ST Feuerraumauskleidung Guss (FR/Guss)



	Art.-Nr.	Info	Bezeichnung	Preis
 	BKH 5.0 Flach 50-82 ST handbedient			
	HK007002-03	<input checked="" type="checkbox"/>	Glaskeramik (GK) Feuerraumauskleidung Guss (FR/Guss)	6131,00
	HK007002-07		Glaskeramik beschichtet (GKB) Feuerraumauskleidung Guss (FR/Guss)	6301,00
	BKH 5.0 Flach 50-82 ST für EAS/EOS			
	HK007002-04	<input checked="" type="checkbox"/>	Glaskeramik (GK) Feuerraumauskleidung Guss (FR/Guss)	6981,00
	HK007002-08		Glaskeramik beschichtet (GKB) Feuerraumauskleidung Guss (FR/Guss)	7151,00
	Rahmen			
		HK007152-01	<input type="checkbox"/>	Blendrahmen, schwarz ST
	HK007150-01		Anbaurahmen, schwarz ST, 60 mm	220,00
Anschlussvariante Gusshaube				
	D004186	<input type="checkbox"/>	Drehbare Gusskuppel mit Stützen ø 180 mm	277,00
	10087		Drehbare Gusskuppel mit Stützen ø 200 mm	277,00
Zusatzoption				
	R015006-04	<input type="checkbox"/>	SET Wärmetauscherringe Guss bestehend aus: 4 x Wärmetauscherring, Umlenkung, Montagematerial	941,50
Anschlussvariante MAS SET 440				
	SET211444	<input type="checkbox"/>	bestehend aus - 5 x MAS Speicherstein zweischalig - Gusshaube ø 180 mm - Zwischenring	1670,50
Zubehör MAS				
	R009105	<input type="checkbox"/>	Wechselstutzen ø 200 mm	58,00
	07137		Wechselstutzen ø 160 mm	58,00
	902248		Reinigungsbürste MAS 110 mm	38,50
Zubehör				
	HK000135	<input type="checkbox"/>	Luftanschlussbox ø 125 mm bei EAS Ausführung enthalten	170,50
	HK000136		Luftanschlussbox ø 150 mm	188,50
	HK000210		Katalysatormodul BKH 5.0	871,00
	Nachheizflächen (siehe Seite 338)			
	Rauchgasrohre (siehe Seite 384)			
	Steuerung (siehe Seite 386)			

■ muss bestellt werden ■ eine Auswahl treffen □ optional

Erklärung der Abkürzungen (siehe Seite 4)

Energieeffizienzklasse A +

BKH 5.0 Flach 50-98 ST Feuerraumauskleidung Schamotte (FR)



	Art.-Nr.	Info	Bezeichnung	Preis
 	BKH 5.0 Flach 50-98 ST handbedient			
	HK008002-01	<input checked="" type="checkbox"/>	Glaskeramik (GK) Feuerraumauskleidung Schamotte (FR)	5926,00
	HK008002-05		Glaskeramik beschichtet (GKB) Feuerraumauskleidung Schamotte (FR)	6103,00
	BKH 5.0 Flach 50-98 ST für EAS/EOS			
	HK008002-02	<input checked="" type="checkbox"/>	Glaskeramik (GK) Feuerraumauskleidung Schamotte (FR)	6776,00
	HK008002-06		Glaskeramik beschichtet (GKB) Feuerraumauskleidung Schamotte (FR)	6953,00
Rahmen				
	HK008152-01	<input type="checkbox"/>	Blendrahmen, schwarz ST	206,00
	HK008150-01		Anbaurahmen, schwarz ST, 60 mm	224,50
Anschlussvariante Gusshaube				
	D004186	<input type="checkbox"/>	Drehbare Gusskuppel mit Stützen ø 180 mm	277,00
	10087		Drehbare Gusskuppel mit Stützen ø 200 mm	277,00
Zusatzoption				
	R015006-04	<input type="checkbox"/>	SET Wärmetauscherringe Guss bestehend aus: 4 x Wärmetauscherring, Umlenkung, Montagematerial	941,50
Anschlussvariante MAS SET 440				
	SET211444	<input type="checkbox"/>	bestehend aus - 5 x MAS Speicherstein zweischalig - Gusshaube ø 180 mm - Zwischenring	1670,50
Zubehör MAS				
	R009105	<input type="checkbox"/>	Wechselstutzen ø 200 mm	58,00
	07137		Wechselstutzen ø 160 mm	58,00
	902248		Reinigungsbürste MAS 110 mm	38,50
Zubehör				
	HK000135	<input type="checkbox"/>	Luftanschlussbox ø 125 mm bei EAS Ausführung enthalten	170,50
	HK000136		Luftanschlussbox ø 150 mm	188,50
	HK000210		Katalysatormodul BKH 5.0	871,00
Nachheizflächen (siehe Seite 338)				
Rauchgasrohre (siehe Seite 384)				
Steuerung (siehe Seite 386)				

muss bestellt werden eine Auswahl treffen optional

Erklärung der Abkürzungen (siehe Seite 4)

Energieeffizienzklasse A +

BKH 5.0 Flach 50-98 ST Feuerraumauskleidung Guss (FR/Guss)


	Art.-Nr.	Info	Bezeichnung	Preis
 	BKH 5.0 Flach 50-98 ST handbedient			
	HK008002-03	<input checked="" type="checkbox"/>	Glaskeramik (GK) Feuerraumauskleidung Guss (FR/Guss)	6456,00
	HK008002-07		Glaskeramik beschichtet (GKB) Feuerraumauskleidung Guss (FR/Guss)	6633,00
	BKH 5.0 Flach 50-98 ST für EAS/EOS			
	HK008002-04	<input checked="" type="checkbox"/>	Glaskeramik (GK) Feuerraumauskleidung Guss (FR/Guss)	7306,00
	HK008002-08		Glaskeramik beschichtet (GKB) Feuerraumauskleidung Guss (FR/Guss)	7483,00
	Rahmen			
	HK008152-01	<input type="checkbox"/>	Blendrahmen, schwarz ST	206,00
HK008150-01		Anbaurahmen, schwarz ST, 60 mm	224,50	
Anschlussvariante Gusshaube				
D004186	<input type="checkbox"/>	Drehbare Gusskuppel mit Stützen ø 180 mm	277,00	
10087		Drehbare Gusskuppel mit Stützen ø 200 mm	277,00	
Zusatzoption				
R015006-04	<input type="checkbox"/>	SET Wärmetauscherringe Guss bestehend aus: 4 x Wärmetauscherring, Umlenkung, Montagematerial	941,50	
Anschlussvariante MAS SET 440				
SET211444	<input type="checkbox"/>	bestehend aus - 5 x MAS Speicherstein zweischalig - Gusshaube ø 180 mm - Zwischenring	1670,50	
Zubehör MAS				
R009105	<input type="checkbox"/>	Wechselstutzen ø 200 mm	58,00	
07137		Wechselstutzen ø 160 mm	58,00	
902248		Reinigungsbürste MAS 110 mm	38,50	
Zubehör				
HK000135	<input type="checkbox"/>	Luftanschlussbox ø 125 mm bei EAS Ausführung enthalten	170,50	
HK000136		Luftanschlussbox ø 150 mm	188,50	
HK000210		Katalysatormodul BKH 5.0	871,00	
Nachheizflächen (siehe Seite 338)				
Rauchgasrohre (siehe Seite 384)				
Steuerung (siehe Seite 386)				

■ muss bestellt werden ■ eine Auswahl treffen □ optional

Erklärung der Abkürzungen (siehe Seite 4)

Energieeffizienzklasse A +

Architektur-Kamin 38/86 Schiebetür

	Art.-Nr.	Info	Bezeichnung	Preis
	Architektur-Kamin 38/86 Schiebetür handbedient			
	I016551-1	<input checked="" type="checkbox"/>	Einfachverglasung schwarz	4544,00
	I016551-3		Doppelverglasung schwarz	4864,00
	Architektur-Kamin 38/86 Schiebetür für EAS / EOS			
	I016551-5	<input checked="" type="checkbox"/>	Einfachverglasung schwarz	5394,00
	I016551-7		Doppelverglasung schwarz	5714,00
Schamottesatz				
	40948.1	<input checked="" type="checkbox"/>	Schamottesatz hell	357,00
Aufsätze				
	I016552	<input checked="" type="checkbox"/>	Warmluftaufsatz senkrechter Abgang	596,50
Blendrahmen				
	49162.1S	<input type="checkbox"/>	Blendrahmen schwarz	213,50
Anbaurahmen				
	49164.1S	<input type="checkbox"/>	Anbaurahmen, schwarz 50 mm	167,00
	I016514-3		Anbaurahmen, schwarz 70 mm	187,50
Wechselstutzen				
	I019448	<input type="checkbox"/>	Wechselstutzen ø 180 mm	61,00
Zubehör				
	49099	<input type="checkbox"/>	Auflager für KK Schiebetür/Drehtür Flachglas 1200 mm	145,50
	49097		Gewichtsatz Schiebetür (AK/Stil/Eck/Panorama) für nicht selbstschließende Türe	46,50
	02425		Edelstahleinschubhülse für Bediengriff Serie 04.1	71,00
	BSK7000-129		Rauchgasadapter für waag-/ senkrechten Abgang	405,50
	Steuerung (siehe Seite 386)			

muss bestellt werden eine Auswahl treffen optional

Energieeffizienzklasse A


Architektur-Kamin 45/101 Schiebetür

	Art.-Nr.	Info	Bezeichnung	Preis
	Architektur-Kamin 45/101 Schiebetür handbedient			
	I019499-1	■	Einfachverglasung schwarz	4809,00
	I019499-3		Doppelverglasung schwarz	5214,00
	Architektur-Kamin 45/101 Schiebetür für EAS / EOS			
	I019499-5	■	Einfachverglasung schwarz	5659,00
	I019499-7		Doppelverglasung schwarz	6064,00
	Schamottesatz			
	49169	■	Schamottesatz hell	336,50
Aufsätze				
	I019447	■	Warmluftaufsatz senkrechter Abgang	703,00
Blendrahmen				
	I019426-1	□	Blendrahmen schwarz	233,50
Anbaurahmen				
	I019427-1	□	Anbaurahmen, schwarz 50 mm	185,50
	I019428-3		Anbaurahmen, schwarz 70 mm	221,50
Wechselstutzen				
	I019448	□	Wechselstutzen ø 180 mm	61,00
	I019449		Wechselstutzen ø 200 mm	61,00
Zubehör				
	49099	□	Auflager für KK Schiebetür/Drehtür Flachglas 1200 mm	145,50
	49097		Gewichtssatz Schiebetür (AK/Stil/Eck/Panorama) für nicht selbstschließende Türe	46,50
	02425		Edelstahleinschubhülse für Bediengriff Serie 04.1	71,00
	I019490		Rauchgasadapter für waagrechten Abgang	299,00
	Steuerung (siehe Seite 386)			

■ muss bestellt werden ■ eine Auswahl treffen □ optional

Energieeffizienzklasse A


Architektur-Kamin 53/121 Schiebetür

	Art.-Nr.	Info	Bezeichnung	Preis
	Architektur-Kamin 53/121 Schiebetür			
	45000.1SE	<input checked="" type="checkbox"/>	Einfachverglasung schwarz	5805,50
	45000.1SD	<input checked="" type="checkbox"/>	Doppelverglasung schwarz	6315,50
Schamottesatz				
	I005478-1	<input checked="" type="checkbox"/>	Schamottesatz hell	595,50
Blendrahmen				
	49131.1S	<input type="checkbox"/>	Blendrahmen schwarz	265,50
Anbaurahmen				
	49133.1S	<input type="checkbox"/>	Anbaurahmen, schwarz 50 mm	224,00
	I005454-3	<input type="checkbox"/>	Anbaurahmen, schwarz 70 mm	243,00
Wechselstutzen				
	I019449	<input type="checkbox"/>	Wechselstutzen ø 200 mm	61,00
Zubehör				
	49097	<input type="checkbox"/>	Gewichtsatz Schiebetür (AK/Stil/Eck/Panorama) für nicht selbstschließende Türe	46,50
	02425	<input type="checkbox"/>	Edelstahleinschubhülse für Bediengriff Serie 04.1	71,00
	I019490	<input type="checkbox"/>	Rauchgasadapter für waagrechten Abgang	299,00

muss bestellt werden eine Auswahl treffen optional

Energieeffizienzklasse A


Architektur-Kamin 53/166 Schiebetür

	Art.-Nr.	Info	Bezeichnung	Preis
	Architektur-Kamin 53/166 Schiebetür			
	45050.1SE	<input checked="" type="checkbox"/>	Einfachverglasung schwarz	6440,00
	45050.1SD		Doppelverglasung schwarz	7110,00
Schamottesatz				
	I006350-01	<input checked="" type="checkbox"/>	Schamottesatz hell	821,00
Blendrahmen				
	49137.1S	<input type="checkbox"/>	Blendrahmen schwarz	322,00
Anbaurahmen				
	49139.1S	<input type="checkbox"/>	Anbaurahmen, schwarz 50 mm	252,00
	I006220-3		Anbaurahmen, schwarz, 70 mm	297,50
Wechselstutzen				
	I019449	<input type="checkbox"/>	Wechselstutzen ø 200 mm	61,00
Zubehör				
	49097	<input type="checkbox"/>	Gewichtsatz Schiebetür (AK/Stil/Eck/Panorama) für nicht selbstschließende Türe	46,50
	02425		Edelstahleinschubhülse für Bediengriff Serie 04.1	71,00
	I019490		Rauchgasadapter für waagrechten Abgang	299,00

muss bestellt werden eine Auswahl treffen optional

Energieeffizienzklasse A


Stil-Kamin 51/67 Drehtür

	Art.-Nr.	Info	Bezeichnung	Preis
	Stil-Kamin 51/67 Drehtür handbedient			
	I061009-01	<input checked="" type="checkbox"/>	Einfachverglasung schwarz	2840,00
	I061009-02		Doppelverglasung schwarz	3129,00
	Stil-Kamin 51/67 Drehtür für EAS / EOS			
	I061009-03	<input checked="" type="checkbox"/>	Einfachverglasung schwarz	3690,00
	I061009-04		Doppelverglasung schwarz	3979,00
	Schamottesatz			
	I061016-1	<input checked="" type="checkbox"/>	Schamottesatz hell	389,50
Aufsätze				
I061014	<input checked="" type="checkbox"/>	Warmluftaufsatz	585,00	
Blendrahmen				
I061137-1	<input type="checkbox"/>	Blendrahmen schwarz	176,00	
Wechselstutzen				
I019448	<input type="checkbox"/>	Wechselstutzen ø 180 mm	61,00	
I019449		Wechselstutzen ø 200 mm	61,00	
Zubehör				
49099	<input type="checkbox"/>	Auflager für KK Schiebetür/Drehtür Flachglas 1200 mm	145,50	
I019490		Rauchgasadapter für waagrechten Abgang	299,00	
02380		Umbausatz Rechtsanschlag	133,00	
Steuerung (siehe Seite 386)				

muss bestellt werden eine Auswahl treffen optional

Energieeffizienzklasse A +


Stil-Kamin 51/67 Schiebetür

	Art.-Nr.	Info	Bezeichnung	Preis
	Stil-Kamin 51/67 Schiebetür handbedient			
	I061008-01	■	Einfachverglasung schwarz	3707,50
	I061008-02		Doppelverglasung schwarz	3996,50
	Stil-Kamin 51/67 Schiebetür für EAS / EOS			
	I061008-03	■	Einfachverglasung schwarz	4557,50
	I061008-04		Doppelverglasung schwarz	4846,50
Schamottesatz				
	I061016-1	■	Schamottesatz hell	389,50
Aufsätze				
	I061014	■	Warmluftaufsatz	585,00
Blendrahmen				
	I061083-1	□	Blendrahmen schwarz	162,00
Anbaurahmen				
	I061084-1	□	Anbaurahmen, schwarz 50 mm	162,00
	I061085-3		Anbaurahmen, schwarz 70 mm	226,00
Wechselstutzen				
	I019448	□	Wechselstutzen ø 180 mm	61,00
	I019449		Wechselstutzen ø 200 mm	61,00
Zubehör				
	49099	□	Auflager für KK Schiebetür/Drehtür Flachglas 1200 mm	145,50
	49097		Gewichtssatz Schiebetür (AK/Stil/Eck/Panorama) für nicht selbstschließende Türe	46,50
	02425		Edelstahleinschubhülse für Bediengriff Serie 04.1	71,00
	I019490		Rauchgasadapter für waagrechten Abgang	299,00
	Steuerung (siehe Seite 386)			

■ muss bestellt werden ■ eine Auswahl treffen □ optional

Energieeffizienzklasse A +


Stil-Kamin 53/88 Schiebetür

	Art.-Nr.	Info	Bezeichnung	Preis
	Stil-Kamin 53/88 Schiebetür handbedient			
	I049001-1	<input checked="" type="checkbox"/>	Einfachverglasung schwarz	4340,00
	I049001-3	<input type="checkbox"/>	Doppelverglasung schwarz	4725,00
	Stil-Kamin 53/88 Schiebetür für EAS / EOS			
	I049001-5	<input checked="" type="checkbox"/>	Einfachverglasung schwarz	5190,00
	I049001-7	<input type="checkbox"/>	Doppelverglasung schwarz	5575,00
Schamottesatz				
	I049158	<input checked="" type="checkbox"/>	Schamottesatz (Riemchenplatten)	635,50
	I049224	<input type="checkbox"/>	Schamottesatz (glatt)	548,00
Blendrahmen				
	I049072-1	<input type="checkbox"/>	Blendrahmen schwarz	201,50
Anbaurahmen				
	I049031-1	<input type="checkbox"/>	Anbaurahmen, schwarz 50 mm	195,50
	I049031-5	<input type="checkbox"/>	Anbaurahmen, schwarz 70 mm	224,50
Anschlussmöglichkeiten				
	D004186	<input checked="" type="checkbox"/>	Drehbare Gusskuppel mit Stützen ø 180 mm	277,00
	10087	<input type="checkbox"/>	Drehbare Gusskuppel mit Stützen ø 200 mm	277,00
	10077	<input type="checkbox"/>	Zwischenring für MAS 440	145,00
		<input type="checkbox"/>	Modulaufsatzspeicher siehe Kapitel MAS, MSS, GNF	
	R014022-01	<input type="checkbox"/>	Warmflufthaube Guss ø 200 mm	446,00
Wechselstutzen				
Wechselstutzen können nur für Warmflufthaube Guss verwendet werden				
	I019448	<input type="checkbox"/>	Wechselstutzen ø 180 mm	61,00
	I019450	<input type="checkbox"/>	Wechselstutzen ø 250 mm	61,00
Zubehör				
	49099	<input type="checkbox"/>	Auflager für KK Schiebetür/Drehtür Flachglas 1200 mm	145,50
	49097	<input type="checkbox"/>	Gewichtsatz Schiebetür (AK/Stil/Eck/Panorama) für nicht selbstschließende Türe	46,50
	02425	<input type="checkbox"/>	Edelstahleinschubhülse für Bediengriff Serie 04.1	71,00
	Nachheizflächen (siehe Seite 338)			
	Rauchgasrohre (siehe Seite 384)			
	Steuerung (siehe Seite 386)			

■ muss bestellt werden ■ eine Auswahl treffen □ optional

Energieeffizienzklasse A


Stil-Kamin 62/76 Schiebetür

	Art.-Nr.	Info	Bezeichnung	Preis
	Stil-Kamin 62/76 Schiebetür handbedient			
	42000.1SE	■	Einfachverglasung schwarz	4400,00
	42000.1SD		Doppelverglasung schwarz	4817,00
	Stil-Kamin 62/76 Schiebetür für EAS / EOS			
	42004.1SE	■	Einfachverglasung schwarz	5250,00
	42004.1SD		Doppelverglasung schwarz	5667,00
	Schamottesatz			
	I003535	■	Schamottesatz (Riemchenplatten)	635,50
	I003623		Schamottesatz (glatt)	533,00
	Blendrahmen			
49110.1S	□	Blendrahmen schwarz	234,50	
Anbaurahmen				
49119.1s	□	Anbaurahmen, schwarz 50 mm	172,50	
I003472-3		Anbaurahmen, schwarz 70 mm	226,00	
Anschlussmöglichkeiten				
D004186	■	Drehbare Gusskuppel mit Stutzen ø 180 mm	277,00	
10087		Drehbare Gusskuppel mit Stutzen ø 200 mm	277,00	
10077		Zwischenring für Modulaufsatzspeicher 440	145,00	
		Modulaufsatzspeicher siehe Kapitel MAS, MSS, GNF		
R014022-01		Warmlufthaube Guss ø 200 mm	446,00	
Wechselstutzen				
Wechselstutzen können nur für Warmlufthaube Guss verwendet werden				
I019448	□	Wechselstutzen ø 180 mm	61,00	
I019450		Wechselstutzen ø 250 mm	61,00	
Zubehör				
49099	□	Auflager für KK Schiebetür/Drehtür Flachglas 1200 mm	145,50	
49097		Gewichtssatz Schiebetür (AK/Stil/Eck/Panorama) für nicht selbstschließende Türen	46,50	
02425		Edelstahleinschubhülse für Bediengriff Serie 04.1	71,00	
Nachheizflächen (siehe Seite 338)				
Rauchgasrohre (siehe Seite 384)				
Steuerung (siehe Seite 386)				

■ muss bestellt werden ■ eine Auswahl treffen □ optional

Energieeffizienzklasse A


Stil-Kamin 62/76 k Schiebetür

	Art.-Nr.	Info	Bezeichnung	Preis
	Stil-Kamin 62/76 k Schiebetür handbedient			
	I056000-1	<input checked="" type="checkbox"/>	Einfachverglasung schwarz	4400,00
	I056000-3		Doppelverglasung schwarz	4817,00
Schamottesatz				
	I056012	<input checked="" type="checkbox"/>	Schamottesatz (Riemchenplatten)	522,50
Blendrahmen				
	49110.1S	<input type="checkbox"/>	Blendrahmen schwarz	234,50
Anbaurahmen				
	49119.1s	<input type="checkbox"/>	Anbaurahmen, schwarz 50 mm	172,50
	I003472-3		Anbaurahmen, schwarz 70 mm	226,00
Wechselstutzen				
	I058043	<input type="checkbox"/>	Wechselstutzen ø 180 mm	77,00
Zubehör				
	49099	<input type="checkbox"/>	Auflager für KK Schiebetür/Drehtür Flachglas 1200 mm	145,50
	49097		Gewichtsatz Schiebetür (AK/Stil/Eck/Panorama) für nicht selbstschließende Türe	46,50
	02425		Edelstahleinschubhülse für Bediengriff Serie 04.1	71,00

muss bestellt werden eine Auswahl treffen optional

Energieeffizienzklasse A

Stil-Kamin 75/90 Schiebetür

	Art.-Nr.	Info	Bezeichnung	Preis
	Stil-Kamin 75/90 Schiebetür handbedient			
	42100.1SE	■	Einfachverglasung schwarz	6160,00
	42100.1SD		Doppelverglasung schwarz	6695,00
	Stil-Kamin 75/90 Schiebetür für EAS / EOS			
	42103.1SE	■	Einfachverglasung schwarz	7010,00
	42103.1SD		Doppelverglasung schwarz	7545,00
Schamottesatz				
	40993.2	■	Schamottesatz (Riemchenplatten)	635,50
	40987		Schamottesatz (glatt)	533,00
Blendrahmen				
	49116.1S	□	Blendrahmen schwarz	229,00
Anbaurahmen				
	49123.1S	■	Anbaurahmen, schwarz 50 mm	168,50
	I002471-3		Anbaurahmen, schwarz 70 mm	243,00
Anschlussmöglichkeiten				
	D004186	■	Drehbare Gusskuppel mit Stutzen ø 180 mm	277,00
	10087		Drehbare Gusskuppel mit Stutzen ø 200 mm	277,00
	10077		Zwischenring für Modulaufsatzspeicher 440	145,00
			Modulaufsatzspeicher siehe Kapitel MAS, MSS, GNF	
	R014022-01		Warmlufthaube Guss ø 200 mm	446,00
Wechselstutzen				
Wechselstutzen können nur für Warmlufthaube Guss verwendet werden				
	I019448	□	Wechselstutzen ø 180 mm	61,00
	I019450		Wechselstutzen ø 250 mm	61,00
Zubehör				
	49099	□	Auflager für KK Schiebetür/Drehtür Flachglas 1200 mm	145,50
	49097		Gewichtsatz Schiebetür (AK/Stil/Eck/Panorama) für nicht selbstschließende Türen	46,50
	02425		Edelstahleinschubhülse für Bediengriff Serie 04.1	71,00
	Nachheizflächen (siehe Seite 338)			
	Rauchgasrohre (siehe Seite 384)			
	Steuerung (siehe Seite 386)			

■ muss bestellt werden ■ eine Auswahl treffen □ optional

Energieeffizienzklasse A

BKH 5.0 Tunnel 42-50 DT/DT Feuerraumauskleidung Schamotte (FR)

	Art.-Nr.	Info	Bezeichnung	Preis
	BKH 5.0 Tunnel 42-50 DT/DT handbedient			
	HK012002-01	<input checked="" type="checkbox"/>	Glaskeramik (GK) Feuerraumauskleidung Schamotte (FR)	4484,50
	HK012002-05		Glaskeramik beschichtet (GKB) Feuerraumauskleidung Schamotte (FR)	4673,50
	BKH 5.0 Tunnel 42-50 DT/DT für EAS/EOS			
	HK012002-02	<input checked="" type="checkbox"/>	Glaskeramik (GK) Feuerraumauskleidung Schamotte (FR)	5334,50
	HK012002-06		Glaskeramik beschichtet (GKB) Feuerraumauskleidung Schamotte (FR)	5523,50
	Achtung: Tunnelgeräte sind nur auf einer Seite bedienbar, die andere Seite ist mit einem Revisionsgriff ausgestattet, bei EAS Variante ist nur ein Türkontaktschalter auf der Bedienseite verbaut.			
Rahmen				
	HK002150-01	<input type="checkbox"/>	Blendrahmen, schwarz DT	140,00
Anschlussvariante Gusshaube				
	D004186	<input type="checkbox"/>	Drehbare Gusskuppel mit Stützen ø 180 mm	277,00
	10087		Drehbare Gusskuppel mit Stützen ø 200 mm	277,00
Zusatzoption				
	R015006-02	<input type="checkbox"/>	SET Wärmetauscherringe Guss bestehend aus: 2 x Wärmetauscherring, Umlenkung, Montagematerial	471,00
Anschlussvariante Gusshaube niedrig				
	D016042	<input type="checkbox"/>	Gusshaube niedrig	528,00
Anschlussvariante MAS SET 440				
	SET211444	<input type="checkbox"/>	bestehend aus - 5 x MAS Speicherstein zweischalig - Gusshaube ø 180 mm - Zwischenring	1670,50
Zubehör MAS				
	R009105	<input type="checkbox"/>	Wechselstutzen ø 200 mm	58,00
	07137		Wechselstutzen ø 160 mm	58,00
	902248		Reinigungsbürste MAS 110 mm	38,50
Zubehör				
	HK000135	<input type="checkbox"/>	Luftanschlussbox ø 125 mm bei EAS Ausführung enthalten	170,50
	HK000136		Luftanschlussbox ø 150 mm	188,50
	HK000210		Katalysatormodul BKH 5.0	871,00
	HK014251		Hitzeschutzblech für eine Seite	121,50
Nachheizflächen (siehe Seite 338)				
Rauchgasrohre (siehe Seite 384)				
Steuerung (siehe Seite 386)				

■ muss bestellt werden ■ eine Auswahl treffen □ optional

Energieeffizienzklasse A +

BKH 5.0 Tunnel 42-50 DT/DT Feuerraumauskleidung Guss (FR/Guss)

	Art.-Nr.	Info	Bezeichnung	Preis
 	BKH 5.0 Tunnel 42-50 DT/DT handbedient			
	HK012002-03	<input checked="" type="checkbox"/>	Glaskeramik (GK) Feuerraumauskleidung Guss (FR/Guss)	4731,50
	HK012002-07		Glaskeramik beschichtet (GKB) Feuerraumauskleidung Guss (FR/Guss)	4920,50
	BKH 5.0 Tunnel 42-50 DT/DT für EAS/EOS			
	HK012002-04	<input checked="" type="checkbox"/>	Glaskeramik (GK) Feuerraumauskleidung Guss (FR/Guss)	5581,50
	HK012002-08		Glaskeramik beschichtet (GKB) Feuerraumauskleidung Guss (FR/Guss)	5770,50
Achtung: Tunnelgeräte sind nur auf einer Seite bedienbar, die andere Seite ist mit einem Revisionsgriff ausgestattet, bei EAS Variante ist nur ein Türkontaktschalter auf der Bedienseite verbaut.				
Rahmen				
	HK002150-01	<input type="checkbox"/>	Blendrahmen, schwarz DT	140,00
Anschlussvariante Gusshaube				
	D004186	<input type="checkbox"/>	Drehbare Gusskuppel mit Stützen ø 180 mm	277,00
	10087		Drehbare Gusskuppel mit Stützen ø 200 mm	277,00
Zusatzoption				
	R015006-02	<input type="checkbox"/>	SET Wärmetauscherringe Guss bestehend aus: 2 x Wärmetauscherring, Umlenkung, Montagematerial	471,00
Anschlussvariante Gusshaube niedrig				
	D016042	<input type="checkbox"/>	Gusshaube niedrig	528,00
Anschlussvariante MAS SET 440				
	SET211444	<input type="checkbox"/>	bestehend aus - 5 x MAS Speicherstein zweischalig - Gusshaube ø 180 mm - Zwischenring	1670,50
Zubehör MAS				
	R009105	<input type="checkbox"/>	Wechselstutzen ø 200 mm	58,00
	07137		Wechselstutzen ø 160 mm	58,00
	902248		Reinigungsbürste MAS 110 mm	38,50
Zubehör				
	HK000135	<input type="checkbox"/>	Luftanschlussbox ø 125 mm bei EAS Ausführung enthalten	170,50
	HK000136		Luftanschlussbox ø 150 mm	188,50
	HK000210		Katalysatormodul BKH 5.0	871,00
	HK014251		Hitzeschutzblech für eine Seite	121,50
Nachheizflächen (siehe Seite 338)				
Rauchgasrohre (siehe Seite 384)				
Steuerung (siehe Seite 386)				

■ muss bestellt werden ■ eine Auswahl treffen □ optional

Energieeffizienzklasse A +



BKH 5.0 Tunnel 42-50 ST/DT Feuerraumauskleidung Schamotte (FR)

	Art.-Nr.	Info	Bezeichnung	Preis
	BKH 5.0 Tunnel 42-50 ST/DT handbedient			
	HK011002-01	<input checked="" type="checkbox"/>	Glaskeramik (GK) Feuerraumauskleidung Schamotte (FR)	5614,50
	HK011002-05		Glaskeramik beschichtet (GKB) Feuerraumauskleidung Schamotte (FR)	5803,50
	BKH 5.0 Tunnel 42-50 ST/DT für EAS/EOS			
	HK011002-02	<input checked="" type="checkbox"/>	Glaskeramik (GK) Feuerraumauskleidung Schamotte (FR)	6464,50
	HK011002-06		Glaskeramik beschichtet (GKB) Feuerraumauskleidung Schamotte (FR)	6653,50
	Achtung: Tunnelgeräte sind nur auf einer Seite bedienbar, die andere Seite ist mit einem Revisionsgriff ausgestattet, bei EAS Variante ist nur ein Türkontaktschalter auf der Bedienseite verbaut. Bei ST-DT und ST-KT ist somit die ST-Seite die bedienbare Seite.			
Rahmen				
	HK002150-01	<input type="checkbox"/>	Blendrahmen, schwarz DT	140,00
	HK003152-01		Blendrahmen, schwarz ST	143,50
	HK003150-01		Anbaurahmen, schwarz ST, 60 mm	165,00
Anschlussvariante Gusshaube				
	D004186	<input type="checkbox"/>	Drehbare Gusskuppel mit Stützen ø 180 mm	277,00
	10087		Drehbare Gusskuppel mit Stützen ø 200 mm	277,00
Zusatzoption				
	R015006-02	<input type="checkbox"/>	SET Wärmetauscherringe Guss bestehend aus: 2 x Wärmetauscherring, Umlenkung, Montagematerial	471,00
Anschlussvariante Gusshaube niedrig				
	D016042	<input type="checkbox"/>	Gusshaube niedrig	528,00
Anschlussvariante MAS SET 440				
	SET211444	<input type="checkbox"/>	bestehend aus - 5 x MAS Speicherstein zweischalig - Gusshaube ø 180 mm - Zwischenring	1670,50
Zubehör MAS				
	R009105	<input type="checkbox"/>	Wechselstutzen ø 200 mm	58,00
	07137		Wechselstutzen ø 160 mm	58,00
	902248		Reinigungsbürste MAS 110 mm	38,50
Zubehör				
	HK000135	<input type="checkbox"/>	Luftanschlussbox ø 125 mm bei EAS Ausführung enthalten	170,50
	HK000136		Luftanschlussbox ø 150 mm	188,50
	HK000210		Katalysatormodul BKH 5.0	871,00
	HK014251		Hitzeschutzblech für eine Seite	121,50
Nachheizflächen (siehe Seite 338)				
Rauchgasrohre (siehe Seite 384)				
Steuerung (siehe Seite 386)				

muss bestellt werden eine Auswahl treffen optional

Energieeffizienzklasse A +

BKH 5.0 Tunnel 42-50 ST/DT Feuerraumauskleidung Guss (FR/Guss)

	Art.-Nr.	Info	Bezeichnung	Preis	
 	BKH 5.0 Tunnel 42-50 ST/DT handbedient				
	HK011002-03	<input checked="" type="checkbox"/>	Glaskeramik (GK) Feuerraumauskleidung Guss (FR/Guss)	5861,50	
	HK011002-07		Glaskeramik beschichtet (GKB) Feuerraumauskleidung Guss (FR/Guss)	6050,50	
	BKH 5.0 Tunnel 42-50 ST/DT für EAS/EOS				
	HK011002-04	<input checked="" type="checkbox"/>	Glaskeramik (GK) Feuerraumauskleidung Guss (FR/Guss)	6711,50	
	HK011002-08		Glaskeramik beschichtet (GKB) Feuerraumauskleidung Guss (FR/Guss)	6900,50	
	<p>Achtung: Tunnelgeräte sind nur auf einer Seite bedienbar, die andere Seite ist mit einem Revisionsgriff ausgestattet, bei EAS Variante ist nur ein Türkontaktschalter auf der Bedienseite verbaut. Bei ST-DT und ST-KT ist somit die ST-Seite die bedienbare Seite.</p>				
	Rahmen				
	HK002150-01	<input type="checkbox"/>	Blendrahmen, schwarz DT	140,00	
	HK003152-01		Blendrahmen, schwarz ST	143,50	
	HK003150-01		Anbaurahmen, schwarz ST, 60 mm	165,00	
Anschlussvariante Gusshaube					
	D004186	<input type="checkbox"/>	Drehbare Gusskuppel mit Stützen ø 180 mm	277,00	
	10087		Drehbare Gusskuppel mit Stützen ø 200 mm	277,00	
Zusatzoption					
	R015006-02	<input type="checkbox"/>	SET Wärmetauscherringe Guss bestehend aus: 2 x Wärmetauscherring, Umlenkung, Montagematerial	471,00	
Anschlussvariante Gusshaube niedrig					
	D016042	<input type="checkbox"/>	Gusshaube niedrig	528,00	
Anschlussvariante MAS SET 440					
	SET211444	<input type="checkbox"/>	bestehend aus - 5 x MAS Speicherstein zweischalig - Gusshaube ø 180 mm - Zwischenring	1670,50	
Zubehör MAS					
	R009105	<input type="checkbox"/>	Wechselstutzen ø 200 mm	58,00	
	07137		Wechselstutzen ø 160 mm	58,00	
	902248		Reinigungsbürste MAS 110 mm	38,50	
Zubehör					
	HK000135	<input type="checkbox"/>	Luftanschlussbox ø 125 mm bei EAS Ausführung enthalten	170,50	
	HK000136		Luftanschlussbox ø 150 mm	188,50	
	HK000210		Katalysatormodul BKH 5.0	871,00	
	HK014251		Hitzeschutzblech für eine Seite	121,50	
Nachheizflächen (siehe Seite 338)					
Rauchgasrohre (siehe Seite 384)					
Steuerung (siehe Seite 386)					

■ muss bestellt werden ■ eine Auswahl treffen □ optional

Energieeffizienzklasse A +

flach

Tunnel

Durchheizröhre

Eck

Panorama

BKH 5.0 Tunnel 42-66 DT/DT Feuerraumauskleidung Schamotte (FR)

	Art.-Nr.	Info	Bezeichnung	Preis
 	BKH 5.0 Tunnel 42-66 DT/DT handbedient			
	HK014002-01	<input checked="" type="checkbox"/>	Glaskeramik (GK) Feuerraumauskleidung Schamotte (FR)	4696,00
	HK014002-05		Glaskeramik beschichtet (GKB) Feuerraumauskleidung Schamotte (FR)	4908,00
	BKH 5.0 Tunnel 42-66 DT/DT für EAS/EOS			
	HK014002-02	<input checked="" type="checkbox"/>	Glaskeramik (GK) Feuerraumauskleidung Schamotte (FR)	5546,00
	HK014002-06		Glaskeramik beschichtet (GKB) Feuerraumauskleidung Schamotte (FR)	5758,00
Achtung: Tunnelgeräte sind nur auf einer Seite bedienbar, die andere Seite ist mit einem Revisionsgriff ausgestattet, bei EAS Variante ist nur ein Türkontaktschalter auf der Bedienseite verbaut.				
Rahmen				
	HK004150-01	<input type="checkbox"/>	Blendrahmen, schwarz DT	147,00
Anschlussvariante Gusshaube				
	D004186	<input type="checkbox"/>	Drehbare Gusskuppel mit Stützen ø 180 mm	277,00
	10087		Drehbare Gusskuppel mit Stützen ø 200 mm	277,00
Zusatzoption				
	R015006-02	<input type="checkbox"/>	SET Wärmetauscherringe Guss bestehend aus: 2 x Wärmetauscherring, Umlenkung, Montagematerial	471,00
Anschlussvariante Gusshaube niedrig				
	D016042	<input type="checkbox"/>	Gusshaube niedrig	528,00
Anschlussvariante MAS SET 440				
	SET211444	<input type="checkbox"/>	bestehend aus - 5 x MAS Speicherstein zweischalig - Gusshaube ø 180 mm - Zwischenring	1670,50
Zubehör MAS				
	R009105	<input type="checkbox"/>	Wechselstutzen ø 200 mm	58,00
	07137		Wechselstutzen ø 160 mm	58,00
	902248		Reinigungsbürste MAS 110 mm	38,50
Zubehör				
	HK000135	<input type="checkbox"/>	Luftanschlussbox ø 125 mm bei EAS Ausführung enthalten	170,50
	HK000136		Luftanschlussbox ø 150 mm	188,50
	HK000210		Katalysatormodul BKH 5.0	871,00
	HK014251		Hitzeschutzblech für eine Seite	121,50
Nachheizflächen (siehe Seite 338)				
Rauchgasrohre (siehe Seite 384)				
Steuerung (siehe Seite 386)				

muss bestellt werden eine Auswahl treffen optional

Energieeffizienzklasse A +



BKH 5.0 Tunnel 42-66 DT/DT Feuerraumauskleidung Guss (FR/Guss)

	Art.-Nr.	Info	Bezeichnung	Preis
 	BKH 5.0 Tunnel 42-66 DT/DT handbedient			
	HK014002-03	<input checked="" type="checkbox"/>	Glaskeramik (GK) Feuerraumauskleidung Guss (FR/Guss)	4955,00
	HK014002-07		Glaskeramik beschichtet (GKB) Feuerraumauskleidung Guss (FR/Guss)	5167,00
	BKH 5.0 Tunnel 42-66 DT/DT für EAS/EOS			
	HK014002-04	<input checked="" type="checkbox"/>	Glaskeramik (GK) Feuerraumauskleidung Guss (FR/Guss)	5805,00
HK014002-08		Glaskeramik beschichtet (GKB) Feuerraumauskleidung Guss (FR/Guss)	6017,00	
Achtung: Tunnelgeräte sind nur auf einer Seite bedienbar, die andere Seite ist mit einem Revisionsgriff ausgestattet, bei EAS Variante ist nur ein Türkontaktschalter auf der Bedienseite verbaut.				
Rahmen				
	HK004150-01	<input type="checkbox"/>	Blendrahmen, schwarz DT	147,00
Anschlussvariante Gusshaube				
	D004186	<input type="checkbox"/>	Drehbare Gusskuppel mit Stützen ø 180 mm	277,00
	10087		Drehbare Gusskuppel mit Stützen ø 200 mm	277,00
Zusatzoption				
	R015006-02	<input type="checkbox"/>	SET Wärmetauscherringe Guss bestehend aus: 2 x Wärmetauscherring, Umlenkung, Montagematerial	471,00
Anschlussvariante Gusshaube niedrig				
	D016042	<input type="checkbox"/>	Gusshaube niedrig	528,00
Anschlussvariante MAS SET 440				
	SET211444	<input type="checkbox"/>	bestehend aus - 5 x MAS Speicherstein zweischalig - Gusshaube ø 180 mm - Zwischenring	1670,50
Zubehör MAS				
	R009105	<input type="checkbox"/>	Wechselstutzen ø 200 mm	58,00
	07137		Wechselstutzen ø 160 mm	58,00
	902248		Reinigungsbürste MAS 110 mm	38,50
Zubehör				
	HK000135	<input type="checkbox"/>	Luftanschlussbox ø 125 mm bei EAS Ausführung enthalten	170,50
	HK000136		Luftanschlussbox ø 150 mm	188,50
	HK000210		Katalysatormodul BKH 5.0	871,00
	HK014251		Hitzeschutzblech für eine Seite	121,50
Nachheizflächen (siehe Seite 338)				
Rauchgasrohre (siehe Seite 384)				
Steuerung (siehe Seite 386)				

■ muss bestellt werden ■ eine Auswahl treffen □ optional

Energieeffizienzklasse A +



BKH 5.0 Tunnel 42-66 ST/DT Feuerraumauskleidung Schamotte (FR)

	Art.-Nr.	Info	Bezeichnung	Preis	
 	BKH 5.0 Tunnel 42-66 ST/DT handbedient				
	HK013002-01	<input checked="" type="checkbox"/>	Glaskeramik (GK) Feuerraumauskleidung Schamotte (FR)	5826,00	
	HK013002-05		Glaskeramik beschichtet (GKB) Feuerraumauskleidung Schamotte (FR)	6038,00	
	BKH 5.0 Tunnel 42-66 ST/DT für EAS/EOS				
	HK013002-02	<input checked="" type="checkbox"/>	Glaskeramik (GK) Feuerraumauskleidung Schamotte (FR)	6676,00	
	HK013002-06		Glaskeramik beschichtet (GKB) Feuerraumauskleidung Schamotte (FR)	6888,00	
	<p>Achtung: Tunnelgeräte sind nur auf einer Seite bedienbar, die andere Seite ist mit einem Revisionsgriff ausgestattet, bei EAS Variante ist nur ein Türkontaktschalter auf der Bedienseite verbaut. Bei ST-DT und ST-KT ist somit die ST-Seite die bedienbare Seite.</p>				
	Rahmen				
	HK004150-01	<input type="checkbox"/>	Blendrahmen, schwarz DT	147,00	
	HK005152-01		Blendrahmen, schwarz ST	159,00	
HK005150-01		Anbaurahmen, schwarz ST, 60 mm	176,50		
Anschlussvariante Gusshaube					
D004186	<input type="checkbox"/>	Drehbare Gusskuppel mit Stützen ø 180 mm	277,00		
10087		Drehbare Gusskuppel mit Stützen ø 200 mm	277,00		
Zusatzoption					
R015006-02	<input type="checkbox"/>	SET Wärmetauscherringe Guss bestehend aus: 2 x Wärmetauscherring, Umlenkung, Montagematerial	471,00		
Anschlussvariante Gusshaube niedrig					
D016042	<input type="checkbox"/>	Gusshaube niedrig	528,00		
Anschlussvariante MAS SET 440					
SET211444	<input type="checkbox"/>	bestehend aus - 5 x MAS Speicherstein zweischalig - Gusshaube ø 180 mm - Zwischenring	1670,50		
Zubehör MAS					
R009105	<input type="checkbox"/>	Wechselstutzen ø 200 mm	58,00		
07137		Wechselstutzen ø 160 mm	58,00		
902248		Reinigungsbürste MAS 110 mm	38,50		
Zubehör					
HK000135	<input type="checkbox"/>	Luftanschlussbox ø 125 mm bei EAS Ausführung enthalten	170,50		
HK000136		Luftanschlussbox ø 150 mm	188,50		
HK000210		Katalysatormodul BKH 5.0	871,00		
HK014251		Hitzeschutzblech für eine Seite	121,50		
Nachheizflächen (siehe Seite 338)					
Rauchgasrohre (siehe Seite 384)					
Steuerung (siehe Seite 386)					

muss bestellt werden eine Auswahl treffen optional

Energieeffizienzklasse A +

BKH 5.0 Tunnel 42-66 ST/DT Feuerraumauskleidung Guss (FR/Guss)

	Art.-Nr.	Info	Bezeichnung	Preis	
 	BKH 5.0 Tunnel 42-66 ST/DT handbedient				
	HK013002-03	<input checked="" type="checkbox"/>	Glaskeramik (GK) Feuerraumauskleidung Guss (FR/Guss)	6085,00	
	HK013002-07		Glaskeramik beschichtet (GKB) Feuerraumauskleidung Guss (FR/Guss)	6297,00	
	BKH 5.0 Tunnel 42-66 ST/DT für EAS/EOS				
	HK013002-04	<input checked="" type="checkbox"/>	Glaskeramik (GK) Feuerraumauskleidung Guss (FR/Guss)	6935,00	
	HK013002-08		Glaskeramik beschichtet (GKB) Feuerraumauskleidung Guss (FR/Guss)	7147,00	
	<p>Achtung: Tunnelgeräte sind nur auf einer Seite bedienbar, die andere Seite ist mit einem Revisionsgriff ausgestattet, bei EAS Variante ist nur ein Türkontaktschalter auf der Bedienseite verbaut. Bei ST-DT und ST-KT ist somit die ST-Seite die bedienbare Seite.</p>				
	Rahmen				
	HK004150-01	<input type="checkbox"/>	Blendrahmen, schwarz DT	147,00	
	HK005152-01		Blendrahmen, schwarz ST	159,00	
	HK005150-01		Anbaurahmen, schwarz ST, 60 mm	176,50	
Anschlussvariante Gusshaube					
	D004186	<input type="checkbox"/>	Drehbare Gusskuppel mit Stützen ø 180 mm	277,00	
	10087		Drehbare Gusskuppel mit Stützen ø 200 mm	277,00	
Zusatzoption					
	R015006-02	<input type="checkbox"/>	SET Wärmetauscherringe Guss bestehend aus: 2 x Wärmetauscherring, Umlenkung, Montagematerial	471,00	
Anschlussvariante Gusshaube niedrig					
	D016042	<input type="checkbox"/>	Gusshaube niedrig	528,00	
Anschlussvariante MAS SET 440					
	SET211444	<input type="checkbox"/>	bestehend aus - 5 x MAS Speicherstein zweischalig - Gusshaube ø 180 mm - Zwischenring	1670,50	
Zubehör MAS					
	R009105	<input type="checkbox"/>	Wechselstutzen ø 200 mm	58,00	
	07137		Wechselstutzen ø 160 mm	58,00	
	902248		Reinigungsbürste MAS 110 mm	38,50	
Zubehör					
	HK000135	<input type="checkbox"/>	Luftanschlussbox ø 125 mm bei EAS Ausführung enthalten	170,50	
	HK000136		Luftanschlussbox ø 150 mm	188,50	
	HK000210		Katalysatormodul BKH 5.0	871,00	
	HK014251		Hitzeschutzblech für eine Seite	121,50	
Nachheizflächen (siehe Seite 338)					
Rauchgasrohre (siehe Seite 384)					
Steuerung (siehe Seite 386)					

■ muss bestellt werden ■ eine Auswahl treffen □ optional

Energieeffizienzklasse A +

flach

Tunnel

Durchheizröhre

Eck

Panorama

BKH 5.0 Tunnel 42-98 ST/KT Feuerraumauskleidung Schamotte (FR)

	Art.-Nr.	Info	Bezeichnung	Preis
	BKH 5.0 Tunnel 42-98 ST/KT handbedient			
	HK015002-01	<input checked="" type="checkbox"/>	Glaskeramik (GK) Feuerraumauskleidung Schamotte (FR)	6960,00
	HK015002-05		Glaskeramik beschichtet (GKB) Feuerraumauskleidung Schamotte (FR)	7300,00
	BKH 5.0 Tunnel 42-98 ST/KT für EAS/EOS			
	HK015002-02	<input checked="" type="checkbox"/>	Glaskeramik (GK) Feuerraumauskleidung Schamotte (FR)	7810,00
	HK015002-06		Glaskeramik beschichtet (GKB) Feuerraumauskleidung Schamotte (FR)	8150,00
Achtung: Tunnelgeräte sind nur auf einer Seite bedienbar, die andere Seite ist mit einem Revisionsgriff ausgestattet, bei EAS Variante ist nur ein Türkontaktschalter auf der Bedienseite verbaut. Bei ST-DT und ST-KT ist somit die ST-Seite die bedienbare Seite.				
Rahmen				
	HK006152-01	<input type="checkbox"/>	Blendrahmen, schwarz ST	209,50
	HK006150-01		Anbaurahmen, schwarz ST, 60 mm	228,00
Anschlussvariante Gusshaube				
	D004186	<input type="checkbox"/>	Drehbare Gusskuppel mit Stützen ø 180 mm	277,00
	10087		Drehbare Gusskuppel mit Stützen ø 200 mm	277,00
Zusatzoption				
	R015006-04	<input type="checkbox"/>	SET Wärmetauscherringe Guss bestehend aus: 4 x Wärmetauscherring, Umlenkung, Montagematerial	941,50
Anschlussvariante MAS SET 440				
	SET211444	<input type="checkbox"/>	bestehend aus - 5 x MAS Speicherstein zweischalig - Gusshaube ø 180 mm - Zwischenring	1670,50
Zubehör MAS				
	R009105	<input type="checkbox"/>	Wechselstutzen ø 200 mm	58,00
	07137		Wechselstutzen ø 160 mm	58,00
	902248		Reinigungsbürste MAS 110 mm	38,50
Zubehör				
	HK000135	<input type="checkbox"/>	Luftanschlussbox ø 125 mm bei EAS Ausführung enthalten	170,50
	HK000136		Luftanschlussbox ø 150 mm	188,50
	HK000210		Katalysatormodul BKH 5.0	871,00
Nachheizflächen (siehe Seite 338)				
Rauchgasrohre (siehe Seite 384)				
Steuerung (siehe Seite 386)				

muss bestellt werden eine Auswahl treffen optional

Energieeffizienzklasse A +


BKH 5.0 Tunnel 42-98 ST/KT Feuerraumauskleidung Guss (FR/Guss)

	Art.-Nr.	Info	Bezeichnung	Preis	
 	BKH 5.0 Tunnel 42-98 ST/KT handbedient				
	HK015002-03	<input checked="" type="checkbox"/>	Glaskeramik (GK) Feuerraumauskleidung Guss (FR/Guss)	7242,50	
	HK015002-07		Glaskeramik beschichtet (GKB) Feuerraumauskleidung Guss (FR/Guss)	7582,50	
	BKH 5.0 Tunnel 42-98 ST/KT für EAS/EOS				
	HK015002-04	<input checked="" type="checkbox"/>	Glaskeramik (GK) Feuerraumauskleidung Guss (FR/Guss)	8092,50	
	HK015002-08		Glaskeramik beschichtet (GKB) Feuerraumauskleidung Guss (FR/Guss)	8432,50	
	<p>Achtung: Tunnelgeräte sind nur auf einer Seite bedienbar, die andere Seite ist mit einem Revisionsgriff ausgestattet, bei EAS Variante ist nur ein Türkontaktschalter auf der Bedienseite verbaut. Bei ST-DT und ST-KT ist somit die ST-Seite die bedienbare Seite.</p>				
	Rahmen				
	HK006152-01	<input type="checkbox"/>	Blendrahmen, schwarz ST	209,50	
	HK006150-01		Anbaurahmen, schwarz ST, 60 mm	228,00	
Anschlussvariante Gusshaube					
	D004186	<input type="checkbox"/>	Drehbare Gusskuppel mit Stützen ø 180 mm	277,00	
	10087		Drehbare Gusskuppel mit Stützen ø 200 mm	277,00	
Zusatzoption					
	R015006-04	<input type="checkbox"/>	SET Wärmetauscherringe Guss bestehend aus: 4 x Wärmetauscherring, Umlenkung, Montagematerial	941,50	
Anschlussvariante MAS SET 440					
	SET211444	<input type="checkbox"/>	bestehend aus - 5 x MAS Speicherstein zweischalig - Gusshaube ø 180 mm - Zwischenring	1670,50	
Zubehör MAS					
	R009105	<input type="checkbox"/>	Wechselstützen ø 200 mm	58,00	
	07137		Wechselstützen ø 160 mm	58,00	
	902248		Reinigungsbürste MAS 110 mm	38,50	
Zubehör					
	HK000135	<input type="checkbox"/>	Luftanschlussbox ø 125 mm bei EAS Ausführung enthalten	170,50	
	HK000136		Luftanschlussbox ø 150 mm	188,50	
	HK000210		Katalysatormodul BKH 5.0	871,00	
Nachheizflächen (siehe Seite 338)					
Rauchgasrohre (siehe Seite 384)					
Steuerung (siehe Seite 386)					

■ muss bestellt werden ■ eine Auswahl treffen □ optional

Energieeffizienzklasse A +



BKH 5.0 Tunnel 50-82 ST/KT Feuerraumauskleidung Schamotte (FR)

	Art.-Nr.	Info	Bezeichnung	Preis
 	BKH 5.0 Tunnel 50-82 ST/KT handbedient			
	HK016002-01	<input checked="" type="checkbox"/>	Glaskeramik (GK) Feuerraumauskleidung Schamotte (FR)	7155,00
	HK016002-05		Glaskeramik beschichtet (GKB) Feuerraumauskleidung Schamotte (FR)	7495,00
	BKH 5.0 Tunnel 50-82 ST/KT für EAS/EOS			
	HK016002-02	<input checked="" type="checkbox"/>	Glaskeramik (GK) Feuerraumauskleidung Schamotte (FR)	8005,00
	HK016002-06		Glaskeramik beschichtet (GKB) Feuerraumauskleidung Schamotte (FR)	8345,00
Achtung: Tunnelgeräte sind nur auf einer Seite bedienbar, die andere Seite ist mit einem Revisionsgriff ausgestattet, bei EAS Variante ist nur ein Türkontaktschalter auf der Bedienseite verbaut. Bei ST-DT und ST-KT ist somit die ST-Seite die bedienbare Seite.				
Rahmen				
	HK007152-01	<input type="checkbox"/>	Blendrahmen, schwarz ST	205,50
	HK007150-01		Anbaurahmen, schwarz ST, 60 mm	220,00
Anschlussvariante Gusshaube				
	D004186	<input type="checkbox"/>	Drehbare Gusskuppel mit Stützen ø 180 mm	277,00
	10087		Drehbare Gusskuppel mit Stützen ø 200 mm	277,00
Zusatzoption				
	R015006-04	<input type="checkbox"/>	SET Wärmetauscherringe Guss bestehend aus: 4 x Wärmetauscherring, Umlenkung, Montagematerial	941,50
Anschlussvariante MAS SET 440				
	SET211444	<input type="checkbox"/>	bestehend aus - 5 x MAS Speicherstein zweischalig - Gusshaube ø 180 mm - Zwischenring	1670,50
Zubehör MAS				
	R009105	<input type="checkbox"/>	Wechselstutzen ø 200 mm	58,00
	07137		Wechselstutzen ø 160 mm	58,00
	902248		Reinigungsbürste MAS 110 mm	38,50
Zubehör				
	HK000135	<input type="checkbox"/>	Luftanschlussbox ø 125 mm bei EAS Ausführung enthalten	170,50
	HK000136		Luftanschlussbox ø 150 mm	188,50
	HK000210		Katalysatormodul BKH 5.0	871,00
Nachheizflächen (siehe Seite 338)				
Rauchgasrohre (siehe Seite 384)				
Steuerung (siehe Seite 386)				

muss bestellt werden eine Auswahl treffen optional

Energieeffizienzklasse A +



BKH 5.0 Tunnel 50-82 ST/KT Feuerraumauskleidung Guss (FR/Guss)

	Art.-Nr.	Info	Bezeichnung	Preis	
 	BKH 5.0 Tunnel 50-82 ST/KT handbedient				
	HK016002-03	<input checked="" type="checkbox"/>	Glaskeramik (GK) Feuerraumauskleidung Guss (FR/Guss)	7437,50	
	HK016002-07		Glaskeramik beschichtet (GKB) Feuerraumauskleidung Guss (FR/Guss)	7777,50	
	BKH 5.0 Tunnel 50-82 ST/KT für EAS/EOS				
	HK016002-04	<input checked="" type="checkbox"/>	Glaskeramik (GK) Feuerraumauskleidung Guss (FR/Guss)	8287,50	
	HK016002-08		Glaskeramik beschichtet (GKB) Feuerraumauskleidung Guss (FR/Guss)	8627,50	
	<p>Achtung: Tunnelgeräte sind nur auf einer Seite bedienbar, die andere Seite ist mit einem Revisionsgriff ausgestattet, bei EAS Variante ist nur ein Türkontaktschalter auf der Bedienseite verbaut. Bei ST-DT und ST-KT ist somit die ST-Seite die bedienbare Seite.</p>				
	Rahmen				
	HK007152-01	<input type="checkbox"/>	Blendrahmen, schwarz ST	205,50	
	HK007150-01		Anbaurahmen, schwarz ST, 60 mm	220,00	
Anschlussvariante Gusshaube					
	D004186	<input type="checkbox"/>	Drehbare Gusskuppel mit Stützen ø 180 mm	277,00	
	10087		Drehbare Gusskuppel mit Stützen ø 200 mm	277,00	
Zusatzoption					
	R015006-04	<input type="checkbox"/>	SET Wärmetauscherringe Guss bestehend aus: 4 x Wärmetauscherring, Umlenkung, Montagematerial	941,50	
Anschlussvariante MAS SET 440					
	SET211444	<input type="checkbox"/>	bestehend aus - 5 x MAS Speicherstein zweischalig - Gusshaube ø 180 mm - Zwischenring	1670,50	
Zubehör MAS					
	R009105	<input type="checkbox"/>	Wechselstutzen ø 200 mm	58,00	
	07137		Wechselstutzen ø 160 mm	58,00	
	902248		Reinigungsbürste MAS 110 mm	38,50	
Zubehör					
	HK000135	<input type="checkbox"/>	Luftanschlussbox ø 125 mm bei EAS Ausführung enthalten	170,50	
	HK000136		Luftanschlussbox ø 150 mm	188,50	
	HK000210		Katalysatormodul BKH 5.0	871,00	
Nachheizflächen (siehe Seite 338)					
Rauchgasrohre (siehe Seite 384)					
Steuerung (siehe Seite 386)					

■ muss bestellt werden ■ eine Auswahl treffen □ optional

Energieeffizienzklasse A +



BKH 5.0 Tunnel 50-98 ST/KT Feuerraumauskleidung Schamotte (FR)

	Art.-Nr.	Info	Bezeichnung	Preis
 	BKH 5.0 Tunnel 50-98 ST/KT handbedient			
	HK017002-01	<input checked="" type="checkbox"/>	Glaskeramik (GK) Feuerraumauskleidung Schamotte (FR)	7380,00
	HK017002-05		Glaskeramik beschichtet (GKB) Feuerraumauskleidung Schamotte (FR)	7734,00
	BKH 5.0 Tunnel 50-98 ST/KT für EAS/EOS			
	HK017002-02	<input checked="" type="checkbox"/>	Glaskeramik (GK) Feuerraumauskleidung Schamotte (FR)	8230,00
	HK017002-06		Glaskeramik beschichtet (GKB) Feuerraumauskleidung Schamotte (FR)	8584,00
<p>Achtung: Tunnelgeräte sind nur auf einer Seite bedienbar, die andere Seite ist mit einem Revisionsgriff ausgestattet, bei EAS Variante ist nur ein Türkontaktschalter auf der Bedienseite verbaut. Bei ST-DT und ST-KT ist somit die ST-Seite die bedienbare Seite.</p>				
Rahmen				
	HK008152-01	<input type="checkbox"/>	Blendrahmen, schwarz ST	206,00
	HK008150-01		Anbaurahmen, schwarz ST, 60 mm	224,50
Anschlussvariante Gusshaube				
	D004186	<input type="checkbox"/>	Drehbare Gusskuppel mit Stützen ø 180 mm	277,00
	10087		Drehbare Gusskuppel mit Stützen ø 200 mm	277,00
Zusatzoption				
	R015006-04	<input type="checkbox"/>	SET Wärmetauscherringe Guss bestehend aus: 4 x Wärmetauscherring, Umlenkung, Montagematerial	941,50
Anschlussvariante MAS SET 440				
	SET211444	<input type="checkbox"/>	bestehend aus - 5 x MAS Speicherstein zweischalig - Gusshaube ø 180 mm - Zwischenring	1670,50
Zubehör MAS				
	R009105	<input type="checkbox"/>	Wechselstutzen ø 200 mm	58,00
	07137		Wechselstutzen ø 160 mm	58,00
	902248		Reinigungsbürste MAS 110 mm	38,50
Zubehör				
	HK000135	<input type="checkbox"/>	Luftanschlussbox ø 125 mm bei EAS Ausführung enthalten	170,50
	HK000136		Luftanschlussbox ø 150 mm	188,50
	HK000210		Katalysatormodul BKH 5.0	871,00
Nachheizflächen (siehe Seite 338)				
Rauchgasrohre (siehe Seite 384)				
Steuerung (siehe Seite 386)				

muss bestellt werden eine Auswahl treffen optional

Energieeffizienzklasse A +


BKH 5.0 Tunnel 50-98 ST/KT Feuerraumauskleidung Guss (FR/Guss)

	Art.-Nr.	Info	Bezeichnung	Preis	
 	BKH 5.0 Tunnel 50-98 ST/KT handbedient				
	HK017002-03	<input checked="" type="checkbox"/>	Glaskeramik (GK) Feuerraumauskleidung Guss (FR/Guss)	7662,50	
	HK017002-07		Glaskeramik beschichtet (GKB) Feuerraumauskleidung Guss (FR/Guss)	8016,50	
	BKH 5.0 Tunnel 50-98 ST/KT für EAS/EOS				
	HK017002-04	<input checked="" type="checkbox"/>	Glaskeramik (GK) Feuerraumauskleidung Guss (FR/Guss)	8512,50	
	HK017002-08		Glaskeramik beschichtet (GKB) Feuerraumauskleidung Guss (FR/Guss)	8866,50	
	<p>Achtung: Tunnelgeräte sind nur auf einer Seite bedienbar, die andere Seite ist mit einem Revisionsgriff ausgestattet, bei EAS Variante ist nur ein Türkontaktschalter auf der Bedienseite verbaut. Bei ST-DT und ST-KT ist somit die ST-Seite die bedienbare Seite.</p>				
	Rahmen				
	HK008152-01	<input type="checkbox"/>	Blendrahmen, schwarz ST	206,00	
	HK008150-01		Anbaurahmen, schwarz ST, 60 mm	224,50	
Anschlussvariante Gusshaube					
	D004186	<input type="checkbox"/>	Drehbare Gusskuppel mit Stützen ø 180 mm	277,00	
	10087		Drehbare Gusskuppel mit Stützen ø 200 mm	277,00	
Zusatzoption					
	R015006-04	<input type="checkbox"/>	SET Wärmetauscherringe Guss bestehend aus: 4 x Wärmetauscherring, Umlenkung, Montagematerial	941,50	
Anschlussvariante MAS SET 440					
	SET211444	<input type="checkbox"/>	bestehend aus - 5 x MAS Speicherstein zweischalig - Gusshaube ø 180 mm - Zwischenring	1670,50	
Zubehör MAS					
	R009105	<input type="checkbox"/>	Wechselstutzen ø 200 mm	58,00	
	07137		Wechselstutzen ø 160 mm	58,00	
	902248		Reinigungsbürste MAS 110 mm	38,50	
Zubehör					
	HK000135	<input type="checkbox"/>	Luftanschlussbox ø 125 mm bei EAS Ausführung enthalten	170,50	
	HK000136		Luftanschlussbox ø 150 mm	188,50	
	HK000210		Katalysatormodul BKH 5.0	871,00	
Nachheizflächen (siehe Seite 338)					
Rauchgasrohre (siehe Seite 384)					
Steuerung (siehe Seite 386)					

■ muss bestellt werden ■ eine Auswahl treffen □ optional

Energieeffizienzklasse A +


Architektur-Kamin Tunnel 38/86 Schiebetür/Kipptür

	Art.-Nr.	Info	Bezeichnung	Preis
	Architektur-Kamin Tunnel 38/86 handbedient			
	I016585-1	<input checked="" type="checkbox"/>	Einfachverglasung schwarz	6593,00
	I016585-3	<input checked="" type="checkbox"/>	Doppelverglasung schwarz	7233,00
	Architektur-Kamin Tunnel 38/86 für EAS / EOS			
	I016585-5	<input checked="" type="checkbox"/>	Einfachverglasung schwarz	7443,00
I016585-7	<input checked="" type="checkbox"/>	Doppelverglasung schwarz	8083,00	
Ausführung Schiebetür/Schiebetür auf Anfrage Preis für Doppelverglasung auf nur einer Geräteseite auf Anfrage!				
Schamottesatz				
	40949	<input checked="" type="checkbox"/>	Schamottesatz	284,00
Aufsätze				
	I016552	<input checked="" type="checkbox"/>	Warmluftaufsatz senkrechter Abgang	596,50
Blendrahmen				
	49162.1S	<input type="checkbox"/>	Blendrahmen schwarz	213,50
Anbaurahmen				
	49164.1S	<input type="checkbox"/>	Anbaurahmen, schwarz 50 mm	167,00
	I016514-3	<input type="checkbox"/>	Anbaurahmen, schwarz 70 mm	187,50
Hinweis: Bei allen Tunnelgeräten sind jeweils 2 Rahmen erforderlich.				
Wechselstutzen				
	I019448	<input type="checkbox"/>	Wechselstutzen ø 180 mm	61,00
Zubehör				
	49099	<input type="checkbox"/>	Auflager für KK Schiebetür/Drehtür Flachglas 1200 mm	145,50
	49097	<input type="checkbox"/>	Gewichtsatz Schiebetür (AK/Stil/Eck/Panorama) für nicht selbstschließende Türe	46,50
	02425	<input type="checkbox"/>	Edelstahleinschubhülse für Bediengriff Serie 04.1	71,00
	BSK7000-129	<input type="checkbox"/>	Rauchgasadapter für waag-/ senkrechten Abgang	405,50
	Steuerung (siehe Seite 386)			

muss bestellt werden eine Auswahl treffen optional

Energieeffizienzklasse A

Architektur-Kamin Tunnel 45/101 Schiebetür/Kipptür

	Art.-Nr.	Info	Bezeichnung	Preis
	Architektur-Kamin Tunnel 45/101 handbedient			
	I019444-1	<input checked="" type="checkbox"/>	Einfachverglasung schwarz	7006,50
	I019444-3	<input checked="" type="checkbox"/>	Doppelverglasung schwarz	7816,50
	Architektur-Kamin Tunnel 45/101 für EAS / EOS			
	I019444-5	<input checked="" type="checkbox"/>	Einfachverglasung schwarz	7856,50
	I019444-7	<input checked="" type="checkbox"/>	Doppelverglasung schwarz	8666,50
	Ausführung Schiebetür/Schiebetür auf Anfrage Preis für Doppelverglasung auf nur einer Geräteseite auf Anfrage!			
Schamottesatz				
	49181	<input checked="" type="checkbox"/>	Schamottesatz	294,50
Aufsätze				
	I019447	<input checked="" type="checkbox"/>	Warmluftaufsatz senkrechter Abgang	703,00
Blendrahmen				
	I019426-1	<input type="checkbox"/>	Blendrahmen schwarz	233,50
Anbaurahmen				
	I019427-1	<input type="checkbox"/>	Anbaurahmen, schwarz 50 mm	185,50
	I019428-3	<input type="checkbox"/>	Anbaurahmen, schwarz 70 mm	221,50
Hinweis: Bei allen Tunnelgeräten sind jeweils 2 Rahmen erforderlich.				
Wechselstutzen				
	I019448	<input type="checkbox"/>	Wechselstutzen ø 180 mm	61,00
	I019449	<input type="checkbox"/>	Wechselstutzen ø 200 mm	61,00
Zubehör				
	49099	<input type="checkbox"/>	Auflager für KK Schiebetür/Drehtür Flachglas 1200 mm	145,50
	49097	<input type="checkbox"/>	Gewichtsatz Schiebetür (AK/Stil/Eck/Panorama) für nicht selbstschließende Türe	46,50
	02425	<input type="checkbox"/>	Edelstahleinschubhülse für Bediengriff Serie 04.1	71,00
	I019490	<input type="checkbox"/>	Rauchgasadapter für waagrechten Abgang	299,00
	Steuerung (siehe Seite 386)			

■ muss bestellt werden ■ eine Auswahl treffen □ optional

Energieeffizienzklasse A

flach


Tunnel

Durchheizröhre

Eck

Panorama


Architektur-Kamin Tunnel 53/121 Schiebetür/Kipptür

	Art.-Nr.	Info	Bezeichnung	Preis
	Architektur-Kamin Tunnel 53/121 handbedient			
	45000.1SKE	<input checked="" type="checkbox"/>	Einfachverglasung schwarz	8297,50
	45000.1SKD		Doppelverglasung schwarz	9317,50
Ausführung Schiebetür/Schiebetür auf Anfrage Preis für Doppelverglasung auf nur einer Geräteseite auf Anfrage!				
Schamottesatz				
	40964	<input checked="" type="checkbox"/>	Schamottesatz	314,50
Blendrahmen				
	49131.1S	<input type="checkbox"/>	Blendrahmen schwarz	265,50
Anbaurahmen				
	49133.1S	<input type="checkbox"/>	Anbaurahmen, schwarz 50 mm	224,00
	I005454-3		Anbaurahmen, schwarz 70 mm	243,00
Hinweis: Bei allen Tunnelgeräten sind jeweils 2 Rahmen erforderlich.				
Wechselstutzen				
	I019449	<input type="checkbox"/>	Wechselstutzen ø 200 mm	61,00
Zubehör				
	49097	<input type="checkbox"/>	Gewichtsatz Schiebetür (AK/Stil/Eck/Panorama) für nicht selbstschließende Türe	46,50
	02425		Edelstahleinschubhülse für Bediengriff Serie 04.1	71,00
	I019490		Rauchgasadapter für waagrechten Abgang	299,00

muss bestellt werden eine Auswahl treffen optional

Energieeffizienzklasse A


Architektur-Kamin Tunnel 53/166 Schiebetür/Kipptür

	Art.-Nr.	Info	Bezeichnung	Preis
	Architektur-Kamin Tunnel 53/166 handbedient			
	45050.1SKE	<input checked="" type="checkbox"/>	Einfachverglasung schwarz	9417,00
	45050.1SKD		Doppelverglasung schwarz	10757,00
Ausführung Schiebetür/Schiebetür auf Anfrage Preis für Doppelverglasung auf nur einer Geräteseite auf Anfrage!				
Schamottesatz				
	40965	<input checked="" type="checkbox"/>	Schamottesatz	380,50
Blendrahmen				
	49137.1S	<input type="checkbox"/>	Blendrahmen schwarz	322,00
Anbaurahmen				
	49139.1S	<input type="checkbox"/>	Anbaurahmen, schwarz 50 mm	252,00
	I006220-3		Anbaurahmen, schwarz 70 mm	297,50
Hinweis: Bei allen Tunnelgeräten sind jeweils 2 Rahmen erforderlich.				
Wechselstutzen				
	I019449	<input type="checkbox"/>	Wechselstutzen ø 200 mm	61,00
Zubehör				
	49097	<input type="checkbox"/>	Gewichtsatz Schiebetür (AK/Stil/Eck/Panorama) für nicht selbstschließende Türe	46,50
	02425		Edelstahleinschubhülse für Bediengriff Serie 04.1	71,00
	I019490		Rauchgasadapter für waagrechten Abgang	299,00

muss bestellt werden eine Auswahl treffen optional

Energieeffizienzklasse A


Stil-Kamin Tunnel 51/67 Schiebetür/Drehtür

	Art.-Nr.	Info	Bezeichnung	Preis
	Stil-Kamin Tunnel 51/67 handbedient			
	I061012-01	<input checked="" type="checkbox"/>	Einfachverglasung schwarz	6076,50
	I061012-02		Doppelverglasung schwarz	6654,50
	Stil-Kamin Tunnel 51/67 für EAS / EOS			
	I061012-03	<input checked="" type="checkbox"/>	Einfachverglasung schwarz	7071,50
	I061012-04		Doppelverglasung schwarz	7649,50
Ausführung Schiebetür/Schiebetür auf Anfrage Preis für Doppelscheibe auf nur einer Geräteseite auf Anfrage!				
Schamottesatz				
	I061017-1	<input checked="" type="checkbox"/>	Schamottesatz	372,00
Aufsätze				
	I061014	<input checked="" type="checkbox"/>	Warmluftaufsatz	585,00
Blendrahmen				
	I061137-1	<input type="checkbox"/>	Blendrahmen schwarz DT	176,00
	I061083-1		Blendrahmen schwarz ST	162,00
Anbaurahmen für Schiebetür				
	I061084-1	<input type="checkbox"/>	Anbaurahmen, schwarz 50 mm	162,00
	I061085-3		Anbaurahmen, schwarz 70 mm	226,00
Hinweis: Bei allen Tunnelgeräten sind jeweils 2 Rahmen erforderlich.				
Wechselstutzen				
	I019448	<input type="checkbox"/>	Wechselstutzen ø 180 mm	61,00
	I019449		Wechselstutzen ø 200 mm	61,00
Zubehör				
	49099	<input type="checkbox"/>	Auflager für KK Schiebetür/Drehtür Flachglas 1200 mm	145,50
	49097		Gewichtsatz Schiebetür (AK/Stil/Eck/Panorama) für nicht selbstschließende Türe ST/Eck/Panorama	46,50
	02425		Edelstahleinschubhülse für Bediengriff Serie 04.1	71,00
	02380		Umbausatz Rechtsanschlag	133,00
	I019490		Rauchgasadapter für waagrechten Abgang	299,00
	02426		Revisionsgriff	130,00
Steuerung (siehe Seite 386)				

muss bestellt werden eine Auswahl treffen optional

Energieeffizienzklasse A +


Stil-Kamin Tunnel 53/88 Schiebetür/Kipptür

	Art.-Nr.	Info	Bezeichnung	Preis
	Stil-Kamin Tunnel 53/88 handbedient			
	I049123-1	<input checked="" type="checkbox"/>	Einfachverglasung schwarz	7116,50
	I049123-3	<input type="checkbox"/>	Doppelverglasung schwarz	7886,50
Ausführung Schiebetür/Schiebetür auf Anfrage Preis für Doppelverglasung auf nur einer Geräteseite auf Anfrage!				
Schamottesatz				
	I049124	<input checked="" type="checkbox"/>	Schamottesatz	317,50
Blendrahmen				
	I049072-1	<input type="checkbox"/>	Blendrahmen schwarz	201,50
Anbaurahmen				
	I049031-1	<input type="checkbox"/>	Anbaurahmen, schwarz 50 mm	195,50
	I049031-5	<input type="checkbox"/>	Anbaurahmen, schwarz 70 mm	224,50
Hinweis: Bei allen Tunnelgeräten sind jeweils 2 Rahmen erforderlich.				
Wechselstutzen				
	I019448	<input type="checkbox"/>	Wechselstutzen ø 180 mm	61,00
	I019449	<input type="checkbox"/>	Wechselstutzen ø 200 mm	61,00
Zubehör				
	49099	<input type="checkbox"/>	Auflager für KK Schiebetür/Drehtür Flachglas 1200 mm	145,50
	49097	<input type="checkbox"/>	Gewichtsatz Schiebetür (AK/Stil/Eck/Panorama) für nicht selbstschließende Türe	46,50
	02425	<input type="checkbox"/>	Edelstahleinschubhülse für Bediengriff Serie 04.1	71,00

■ muss bestellt werden ■ eine Auswahl treffen □ optional

Energieeffizienzklasse A


Stil-Kamin Tunnel 62/76 Schiebetür/Kipptür

	Art.-Nr.	Info	Bezeichnung	Preis
	Stil-Kamin Tunnel 62/76 handbedient			
	42000.1SKE	<input checked="" type="checkbox"/>	Einfachverglasung schwarz	7212,00
	42000.1SKD		Doppelverglasung schwarz	8046,00
Ausführung Schiebetür/Schiebetür auf Anfrage Preis für Doppelverglasung auf nur einer Geräteseite auf Anfrage!				
Schamottesatz				
	49166	<input checked="" type="checkbox"/>	Schamottesatz	396,00
Blendrahmen				
	49110.1S	<input type="checkbox"/>	Blendrahmen schwarz	234,50
Anbaurahmen				
	49119.1s	<input type="checkbox"/>	Anbaurahmen, schwarz 50 mm	172,50
	I003472-3		Anbaurahmen, schwarz 70 mm	226,00
Hinweis: Bei allen Tunnelgeräten sind jeweils 2 Rahmen erforderlich.				
Wechselstutzen				
	I019448	<input type="checkbox"/>	Wechselstutzen ø 180 mm	61,00
	I019449		Wechselstutzen ø 200 mm	61,00
Zubehör				
	49099	<input type="checkbox"/>	Auflager für KK Schiebetür/Drehtür Flachglas 1200 mm	145,50
	49097		Gewichtsatz Schiebetür (AK/Stil/Eck/Panorama) für nicht selbstschließende Türe	46,50
	02425		Edelstahlschubhülse für Bediengriff Serie 04.1	71,00

muss bestellt werden eine Auswahl treffen optional

Energieeffizienzklasse A

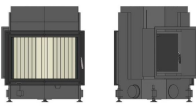
Stil-Kamin Tunnel 75/90 Schiebetür/Kipptür

	Art.-Nr.	Info	Bezeichnung	Preis
	Stil-Kamin Tunnel 75/90 handbedient			
	42100.1SKE	<input checked="" type="checkbox"/>	Einfachverglasung schwarz	8241,00
	42100.1SKD		Doppelverglasung schwarz	9311,00
Ausführung Schiebetür/Schiebetür auf Anfrage Preis für Doppelverglasung auf nur einer Geräteseite auf Anfrage!				
Schamottesatz				
	49167	<input checked="" type="checkbox"/>	Schamottesatz	445,50
Blendrahmen				
	49116.1S	<input type="checkbox"/>	Blendrahmen schwarz	229,00
Anbaurahmen				
	49123.1S	<input type="checkbox"/>	Anbaurahmen, schwarz 50 mm	168,50
	I002471-3		Anbaurahmen, schwarz 70 mm	243,00
Hinweis: Bei allen Tunnelgeräten sind jeweils 2 Rahmen erforderlich.				
Wechselstutzen				
	I019448	<input type="checkbox"/>	Wechselstutzen ø 180 mm	61,00
	I019449		Wechselstutzen ø 200 mm	61,00
Zubehör				
	49099	<input type="checkbox"/>	Auflager für KK Schiebetür/Drehtür Flachglas 1200 mm	145,50
	49097		Gewichtssatz Schiebetür (AK/Stil/Eck/Panorama) für nicht selbstschließende Türe	46,50
	02425		Edelstahleinschubhülse für Bediengriff Serie 04.1	71,00

■ muss bestellt werden ■ eine Auswahl treffen □ optional

Energieeffizienzklasse A

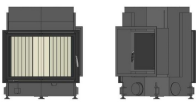
Eck-Kamin 51/52/52 Drehtür DHT L

	Art.-Nr.	Info	Bezeichnung	Preis
	Eck-Kamin 51/52/52 Drehtür handbedient DHT L Keramikglas zweiteilig			
	I010446-09	■	Einfachverglasung schwarz	3989,50
			Eck-Kamin 51/52/52 Drehtür für EAS / EOS DHT L Keramikglas zweiteilig	
	I010446-10	■	Einfachverglasung schwarz	4984,50
Schamottesatz				
	I010418	■	Schamottesatz	322,50
Blendrahmen				
	I010407-1	□	Blendrahmen schwarz	279,50
Anschlussmöglichkeiten				
	D004186	■	Drehbare Gusskuppel mit Stützen ø 180 mm	277,00
	10087		Drehbare Gusskuppel mit Stützen ø 200 mm	277,00
	10077		Zwischenring für Modulaufsatzspeicher 440 siehe Kapitel MAS, MSS, GNF	145,00
	R014022-01		Warmlufthaube Guss ø 200 mm	446,00
Wechselstutzen				
Wechselstutzen können nur für Warmlufthaube Guss verwendet werden				
	I019448	□	Wechselstutzen ø 180 mm	61,00
	I019450		Wechselstutzen ø 250 mm	61,00
Zubehör				
	49150	□	Auflager für KK Eck Schiebetür/Drehtür	243,00
	02380		Umbausatz Rechtsanschlag KK-Serie 04.1 Drehtür Flach+Eck	133,00
Nachheizflächen (siehe Seite 338)				
Rauchgasrohre (siehe Seite 384)				
Steuerung (siehe Seite 386)				

■ muss bestellt werden ■ eine Auswahl treffen □ optional

Energieeffizienzklasse A

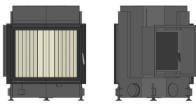
Eck-Kamin 51/52/52 Drehtür DHT R

	Art.-Nr.	Info	Bezeichnung	Preis
	Eck-Kamin 51/52/52 Drehtür handbedient DHT R Keramikglas zweiteilig			
	I010446-11	<input checked="" type="checkbox"/>	Einfachverglasung schwarz	3989,50
	Eck-Kamin 51/52/52 Drehtür für EAS / EOS DHT R Keramikglas zweiteilig			
	I010446-12	<input checked="" type="checkbox"/>	Einfachverglasung schwarz	4984,50
Schamottesatz				
	I010422	<input checked="" type="checkbox"/>	Schamottesatz	322,50
Blendrahmen				
	I010407-1	<input type="checkbox"/>	Blendrahmen schwarz	279,50
Anschlussmöglichkeiten				
	D004186	<input checked="" type="checkbox"/>	Drehbare Gusskuppel mit Stützen ø 180 mm	277,00
	10087	<input checked="" type="checkbox"/>	Drehbare Gusskuppel mit Stützen ø 200 mm	277,00
	10077	<input checked="" type="checkbox"/>	Zwischenring für Modulaufsatzspeicher 440	145,00
	R014022-01	<input checked="" type="checkbox"/>	Modulaufsatzspeicher siehe Kapitel MAS, MSS, GNF Warmlufthaube Guss ø 200 mm	446,00
Wechselstutzen				
Wechselstutzen können nur für Warmlufthaube Guss verwendet werden				
	I019448	<input type="checkbox"/>	Wechselstutzen ø 180 mm	61,00
	I019450	<input type="checkbox"/>	Wechselstutzen ø 250 mm	61,00
Zubehör				
	49150	<input type="checkbox"/>	Auflager für KK Eck Schiebetür/Drehtür	243,00
	02380	<input type="checkbox"/>	Umbausatz Rechtsanschlag KK-Serie 04.1 Drehtür Flach+Eck	133,00
Nachheizflächen (siehe Seite 338)				
Rauchgasrohre (siehe Seite 384)				
Steuerung (siehe Seite 386)				

■ muss bestellt werden ■ eine Auswahl treffen □ optional

Energieeffizienzklasse A

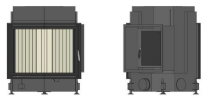
Eck-Kamin 57/52/52 Drehtür DHT L

	Art.-Nr.	Info	Bezeichnung	Preis
	Eck-Kamin 57/52/52 Drehtür handbedient DHT L Keramikglas zweiteilig			
	I011302-09	<input checked="" type="checkbox"/>	Einfachverglasung schwarz	4126,00
	Eck-Kamin 57/52/52 Drehtür für EAS / EOS DHT L Keramikglas zweiteilig			
	I011302-10	<input checked="" type="checkbox"/>	Einfachverglasung schwarz	5121,00
Schamottesatz				
	I010418	<input checked="" type="checkbox"/>	Schamottesatz	322,50
Blendrahmen				
	I011216-1	<input type="checkbox"/>	Blendrahmen schwarz	279,50
Anschlussmöglichkeiten				
	D004186	<input checked="" type="checkbox"/>	Drehbare Gusskuppel mit Stützen ø 180 mm	277,00
	10087		Drehbare Gusskuppel mit Stützen ø 200 mm	277,00
	10077		Zwischenring für Modulaufsatzspeicher 440	145,00
	R014022-01		Modulaufsatzspeicher siehe Kapitel MAS, MSS, GNF Warmlufthaube Guss ø 200 mm	446,00
Wechselstutzen				
Wechselstutzen können nur für Warmlufthaube Guss verwendet werden				
	I019448	<input type="checkbox"/>	Wechselstutzen ø 180 mm	61,00
	I019450	<input type="checkbox"/>	Wechselstutzen ø 250 mm	61,00
Zubehör				
	49150	<input type="checkbox"/>	Auflager für KK Eck Schiebetür/Drehtür	243,00
	02380	<input type="checkbox"/>	Umbausatz Rechtsanschlag KK-Serie 04.1 Drehtür Flach+Eck	133,00
Nachheizflächen (siehe Seite 338)				
Rauchgasrohre (siehe Seite 384)				
Steuerung (siehe Seite 386)				

muss bestellt werden eine Auswahl treffen optional

Energieeffizienzklasse A

Eck-Kamin 57/52/52 Drehtür DHT R

	Art.-Nr.	Info	Bezeichnung	Preis
	Eck-Kamin 57/52/52 Drehtür handbedient DHT R Keramikglas zweiteilig			
	I011302-11	<input checked="" type="checkbox"/>	Einfachverglasung schwarz	4126,00
	Eck-Kamin 57/52/52 Drehtür für EAS / EOS DHT R Keramikglas zweiteilig			
	I011302-12	<input checked="" type="checkbox"/>	Einfachverglasung schwarz	5121,00
Schamottesatz				
	I010422	<input checked="" type="checkbox"/>	Schamottesatz	322,50
Blendrahmen				
	I011216-1	<input type="checkbox"/>	Blendrahmen schwarz	279,50
Anschlussmöglichkeiten				
	D004186	<input checked="" type="checkbox"/>	Drehbare Gusskuppel mit Stützen ø 180 mm	277,00
	10087	<input checked="" type="checkbox"/>	Drehbare Gusskuppel mit Stützen ø 200 mm	277,00
	10077	<input checked="" type="checkbox"/>	Zwischenring für Modulaufsatzspeicher 440	145,00
	R014022-01	<input checked="" type="checkbox"/>	Modulaufsatzspeicher siehe Kapitel MAS, MSS, GNF Warmlufthaube Guss ø 200 mm	446,00
Wechselstutzen				
Wechselstutzen können nur für Warmlufthaube Guss verwendet werden				
	I019448	<input type="checkbox"/>	Wechselstutzen ø 180 mm	61,00
	I019450	<input type="checkbox"/>	Wechselstutzen ø 250 mm	61,00
Zubehör				
	49150	<input type="checkbox"/>	Auflager für KK Eck Schiebetür/Drehtür	243,00
	02380	<input type="checkbox"/>	Umbausatz Rechtsanschlag KK-Serie 04.1 Drehtür Flach+Eck	133,00
Nachheizflächen (siehe Seite 338)				
Rauchgasrohre (siehe Seite 384)				
Steuerung (siehe Seite 386)				

■ muss bestellt werden ■ eine Auswahl treffen □ optional

Energieeffizienzklasse A

BKH 5.0 Eck 42-66-42 DTL Feuerraumauskleidung Schamotte (FR)

	Art.-Nr.	Info	Bezeichnung	Preis
 	BKH 5.0 Eck 42-66-42 DTL handbedient			
	HK022002-01	<input checked="" type="checkbox"/>	Glaskeramik (GK) Feuerraumauskleidung Schamotte (FR)	4031,00
	HK022002-05		Glaskeramik beschichtet (GKB) Feuerraumauskleidung Schamotte (FR)	4281,00
	BKH 5.0 Eck 42-66-42 DTL für EAS/EOS			
	HK022002-02	<input checked="" type="checkbox"/>	Glaskeramik (GK) Feuerraumauskleidung Schamotte (FR)	4881,00
	HK022002-06		Glaskeramik beschichtet (GKB) Feuerraumauskleidung Schamotte (FR)	5131,00
Rahmen				
	HK021150-01	<input type="checkbox"/>	Blendrahmen, schwarz DT	225,00
Anschlussvariante Gusshaube				
	D004186	<input type="checkbox"/>	Drehbare Gusskuppel mit Stützen ø 180 mm	277,00
	10087		Drehbare Gusskuppel mit Stützen ø 200 mm	277,00
Zusatzoption				
	R015006-02	<input type="checkbox"/>	SET Wärmetauscherringe Guss bestehend aus: 2 x Wärmetauscherring, Umlenkung, Montagematerial	471,00
Anschlussvariante Gusshaube niedrig				
	D016042	<input type="checkbox"/>	Gusshaube niedrig	528,00
Anschlussvariante MAS SET 440				
	SET211444	<input type="checkbox"/>	bestehend aus: - 5 x MAS Speicherstein zweischalig - Gusshaube ø 180 mm - Zwischenring	1670,50
Zubehör MAS				
	R009105	<input type="checkbox"/>	Wechselstützen ø 200 mm	58,00
	07137		Wechselstützen ø 160 mm	58,00
	902248		Reinigungsbürste MAS 110 mm	38,50
Zubehör				
	HK000135	<input type="checkbox"/>	Luftanschlussbox ø 125 mm bei EAS Ausführung enthalten	170,50
	HK000136		Luftanschlussbox ø 150 mm	188,50
	HK000210		Katalysatormodul BKH 5.0	871,00
	HK021450		Hitzeschutzblech mit 1 Seitenwand	270,00
	Nachheizflächen (siehe Seite 338)			
	Rauchgasrohre (siehe Seite 384)			
	Steuerung (siehe Seite 386)			

■ muss bestellt werden ■ eine Auswahl treffen □ optional

Energieeffizienzklasse A +

BKH 5.0 Eck 42-66-42 DTL Feuerraumauskleidung Guss (FR/Guss)

	Art.-Nr.	Info	Bezeichnung	Preis
 	BKH 5.0 Eck 42-66-42 DTL handbedient			
	HK022002-03	<input checked="" type="checkbox"/>	Glaskeramik (GK) Feuerraumauskleidung Guss (FR/Guss)	4341,00
	HK022002-07		Glaskeramik beschichtet (GKB) Feuerraumauskleidung Guss (FR/Guss)	4591,00
	BKH 5.0 Eck 42-66-42 DTL für EAS/EOS			
	HK022002-04	<input checked="" type="checkbox"/>	Glaskeramik (GK) Feuerraumauskleidung Guss (FR/Guss)	5191,00
HK022002-08		Glaskeramik beschichtet (GKB) Feuerraumauskleidung Guss (FR/Guss)	5441,00	
Rahmen				
	HK021150-01	<input type="checkbox"/>	Blendrahmen, schwarz DT	225,00
Anschlussvariante Gusshaube				
	D004186	<input type="checkbox"/>	Drehbare Gusskuppel mit Stützen ø 180 mm	277,00
	10087		Drehbare Gusskuppel mit Stützen ø 200 mm	277,00
Zusatzoption				
	R015006-02	<input type="checkbox"/>	SET Wärmetauscherringe Guss bestehend aus: 2 x Wärmetauscherring, Umlenkung, Montagematerial	471,00
Anschlussvariante Gusshaube niedrig				
	D016042	<input type="checkbox"/>	Gusshaube niedrig	528,00
Anschlussvariante MAS SET 440				
	SET211444	<input type="checkbox"/>	bestehend aus: - 5 x MAS Speicherstein zweischalig - Gusshaube ø 180 mm - Zwischenring	1670,50
Zubehör MAS				
	R009105	<input type="checkbox"/>	Wechselstützen ø 200 mm	58,00
	07137		Wechselstützen ø 160 mm	58,00
	902248		Reinigungsbürste MAS 110 mm	38,50
Zubehör				
	HK000135	<input type="checkbox"/>	Luftanschlussbox ø 125 mm bei EAS Ausführung enthalten	170,50
	HK000136		Luftanschlussbox ø 150 mm	188,50
	HK000210		Katalysatormodul BKH 5.0	871,00
	HK021450		Hitzeschutzblech mit 1 Seitenwand	270,00
	Nachheizflächen (siehe Seite 338)			
	Rauchgasrohre (siehe Seite 384)			
	Steuerung (siehe Seite 386)			

■ muss bestellt werden ■ eine Auswahl treffen □ optional

Energieeffizienzklasse A +

flach


Tunnel

Durchheizröhre

Eck

Panorama

BKH 5.0 Eck 42-66-42 DTR Feuerraumauskleidung Schamotte (FR)

	Art.-Nr.	Info	Bezeichnung	Preis
 	BKH 5.0 Eck 42-66-42 DTR handbedient			
	HK021002-01	<input checked="" type="checkbox"/>	Glaskeramik (GK) Feuerraumauskleidung Schamotte (FR)	4031,00
	HK021002-05		Glaskeramik beschichtet (GKB) Feuerraumauskleidung Schamotte (FR)	4281,00
	BKH 5.0 Eck 42-66-42 DTR für EAS/EOS			
	HK021002-02	<input checked="" type="checkbox"/>	Glaskeramik (GK) Feuerraumauskleidung Schamotte (FR)	4881,00
	HK021002-06		Glaskeramik beschichtet (GKB) Feuerraumauskleidung Schamotte (FR)	5131,00
Rahmen				
	HK021150-01	<input type="checkbox"/>	Blendrahmen, schwarz DT	225,00
Anschlussvariante Gusshaube				
	D004186	<input type="checkbox"/>	Drehbare Gusskuppel mit Stützen ø 180 mm	277,00
	10087		Drehbare Gusskuppel mit Stützen ø 200 mm	277,00
Zusatzoption				
	R015006-02	<input type="checkbox"/>	SET Wärmetauscherringe Guss bestehend aus: 2 x Wärmetauscherring, Umlenkung, Montagematerial	471,00
Anschlussvariante Gusshaube niedrig				
	D016042	<input type="checkbox"/>	Gusshaube niedrig	528,00
Anschlussvariante MAS SET 440				
	SET211444	<input type="checkbox"/>	bestehend aus: - 5 x MAS Speicherstein zweischalig - Gusshaube ø 180 mm - Zwischenring	1670,50
Zubehör MAS				
	R009105	<input type="checkbox"/>	Wechselstutzen ø 200 mm	58,00
	07137		Wechselstutzen ø 160 mm	58,00
	902248		Reinigungsbürste MAS 110 mm	38,50
Zubehör				
	HK000135	<input type="checkbox"/>	Luftanschlussbox ø 125 mm bei EAS Ausführung enthalten	170,50
	HK000136		Luftanschlussbox ø 150 mm	188,50
	HK000210		Katalysatormodul BKH 5.0	871,00
	HK021450		Hitzeschutzblech mit 1 Seitenwand	270,00
	Nachheizflächen (siehe Seite 338)			
	Rauchgasrohre (siehe Seite 384)			
	Steuerung (siehe Seite 386)			

■ muss bestellt werden ■ eine Auswahl treffen □ optional

Energieeffizienzklasse A +

BKH 5.0 Eck 42-66-42 DTR Feuerraumauskleidung Guss (FR/Guss)

	Art.-Nr.	Info	Bezeichnung	Preis
 	BKH 5.0 Eck 42-66-42 DTR handbedient			
	HK021002-03	<input checked="" type="checkbox"/>	Glaskeramik (GK) Feuerraumauskleidung Guss (FR/Guss)	4341,00
	HK021002-07		Glaskeramik beschichtet (GKB) Feuerraumauskleidung Guss (FR/Guss)	4591,00
	BKH 5.0 Eck 42-66-42 DTR für EAS/EOS			
	HK021002-04	<input checked="" type="checkbox"/>	Glaskeramik (GK) Feuerraumauskleidung Guss (FR/Guss)	5191,00
HK021002-08		Glaskeramik beschichtet (GKB) Feuerraumauskleidung Guss (FR/Guss)	5441,00	
Rahmen				
	HK021150-01	<input type="checkbox"/>	Blendrahmen, schwarz DT	225,00
Anschlussvariante Gusshaube				
	D004186	<input type="checkbox"/>	Drehbare Guskkuppel mit Stützen ø 180 mm	277,00
	10087		Drehbare Guskkuppel mit Stützen ø 200 mm	277,00
Zusatzoption				
	R015006-02	<input type="checkbox"/>	SET Wärmetauscherringe Guss bestehend aus: 2 x Wärmetauscherring, Umlenkung, Montagematerial	471,00
Anschlussvariante Gusshaube niedrig				
	D016042	<input type="checkbox"/>	Gusshaube niedrig	528,00
Anschlussvariante MAS SET 440				
	SET211444	<input type="checkbox"/>	bestehend aus: - 5 x MAS Speicherstein zweischalig - Gusshaube ø 180 mm - Zwischenring	1670,50
Zubehör MAS				
	R009105	<input type="checkbox"/>	Wechselstützen ø 200 mm	58,00
	07137		Wechselstützen ø 160 mm	58,00
	902248		Reinigungsbürste MAS 110 mm	38,50
Zubehör				
	HK000135	<input type="checkbox"/>	Luftanschlussbox ø 125 mm bei EAS Ausführung enthalten	170,50
	HK000136		Luftanschlussbox ø 150 mm	188,50
	HK000210		Katalysatormodul BKH 5.0	871,00
	HK021450		Hitzeschutzblech mit 1 Seitenwand	270,00
	Nachheizflächen (siehe Seite 338)			
	Rauchgasrohre (siehe Seite 384)			
	Steuerung (siehe Seite 386)			

■ muss bestellt werden ■ eine Auswahl treffen □ optional

Energieeffizienzklasse A +

flach

Tunnel



Durchheizröhre

Eck

Panorama

lamine


BKH 5.0 Eck 42-66-42 STL Anbaurahmen 60 mm Feuerraumauskleidung Schamotte (FR)

	Art.-Nr.	Info	Bezeichnung	Preis
 	BKH 5.0 Eck 42-66-42 STL handbedient			
	HK024002-01	<input checked="" type="checkbox"/>	Glaskeramik (GK) Feuerraumauskleidung Schamotte (FR)	5011,00
	HK024002-05		Glaskeramik beschichtet (GKB) Feuerraumauskleidung Schamotte (FR)	5261,00
	BKH 5.0 Eck 42-66-42 STL für EAS/EOS			
	HK024002-02	<input checked="" type="checkbox"/>	Glaskeramik (GK) Feuerraumauskleidung Schamotte (FR)	5861,00
	HK024002-06		Glaskeramik beschichtet (GKB) Feuerraumauskleidung Schamotte (FR)	6111,00
Anschlussvariante Gusshaube				
	D004186	<input type="checkbox"/>	Drehbare Gusskuppel mit Stützen ø 180 mm	277,00
	10087		Drehbare Gusskuppel mit Stützen ø 200 mm	277,00
Zusatzoption				
	R015006-02	<input type="checkbox"/>	SET Wärmetauscherringe Guss bestehend aus: 2 x Wärmetauscherring, Umlenkung, Montagematerial	471,00
Anschlussvariante MAS SET 440				
	SET211444	<input type="checkbox"/>	bestehend aus: - 5 x MAS Speicherstein zweischalig - Gusshaube ø 180 mm - Zwischenring	1670,50
Zubehör MAS				
	R009105	<input type="checkbox"/>	Wechselstutzen ø 200 mm	58,00
	07137		Wechselstutzen ø 160 mm	58,00
	902248		Reinigungsbürste MAS 110 mm	38,50
Zubehör				
	HK000135	<input type="checkbox"/>	Luftanschlussbox ø 125 mm bei EAS Ausführung enthalten	170,50
	HK000136		Luftanschlussbox ø 150 mm	188,50
	HK000210		Katalysatormodul BKH 5.0	871,00
	HK021450		Hitzeschutzblech mit 1 Seitenwand	270,00
Nachheizflächen (siehe Seite 338)				
Rauchgasrohre (siehe Seite 384)				
Steuerung (siehe Seite 386)				

■ muss bestellt werden ■ eine Auswahl treffen □ optional

Energieeffizienzklasse A +



BKH 5.0 Eck 42-66-42 STL Anbaurahmen 60 mm Feuerraumauskleidung Guss (FR/Guss)

	Art.-Nr.	Info	Bezeichnung	Preis
 	BKH 5.0 Eck 42-66-42 STL handbedient			
	HK024002-03	<input checked="" type="checkbox"/>	Glaskeramik (GK) Feuerraumauskleidung Guss (FR/Guss)	5321,00
	HK024002-07		Glaskeramik beschichtet (GKB) Feuerraumauskleidung Guss (FR/Guss)	5571,00
	BKH 5.0 Eck 42-66-42 STL für EAS/EOS			
	HK024002-04	<input checked="" type="checkbox"/>	Glaskeramik (GK) Feuerraumauskleidung Guss (FR/Guss)	6171,00
	HK024002-08		Glaskeramik beschichtet (GKB) Feuerraumauskleidung Guss (FR/Guss)	6421,00
	Anschlussvariante Gusshaube			
	D004186	<input type="checkbox"/>	Drehbare Gusskuppel mit Stützen ø 180 mm	277,00
10087		Drehbare Gusskuppel mit Stützen ø 200 mm	277,00	
Zusatzoption				
R015006-02	<input type="checkbox"/>	SET Wärmetauscherringe Guss bestehend aus: 2 x Wärmetauscherring, Umlenkung, Montagematerial	471,00	
Anschlussvariante MAS SET 440				
SET211444	<input type="checkbox"/>	bestehend aus: - 5 x MAS Speicherstein zweischalig - Gusshaube ø 180 mm - Zwischenring	1670,50	
Zubehör MAS				
R009105	<input type="checkbox"/>	Wechselstutzen ø 200 mm	58,00	
07137		Wechselstutzen ø 160 mm	58,00	
902248		Reinigungsbürste MAS 110 mm	38,50	
Zubehör				
HK000135	<input type="checkbox"/>	Luftanschlussbox ø 125 mm bei EAS Ausführung enthalten	170,50	
HK000136		Luftanschlussbox ø 150 mm	188,50	
HK000210		Katalysatormodul BKH 5.0	871,00	
HK021450		Hitzeschutzblech mit 1 Seitenwand	270,00	
Nachheizflächen (siehe Seite 338)				
Rauchgasrohre (siehe Seite 384)				
Steuerung (siehe Seite 386)				

■ muss bestellt werden ■ eine Auswahl treffen □ optional

Energieeffizienzklasse A +

BKH 5.0 Eck 42-66-42 STR Anbaurahmen 60 mm Feuerraumauskleidung Schamotte (FR)

	Art.-Nr.	Info	Bezeichnung	Preis
 	BKH 5.0 Eck 42-66-42 STR handbedient			
	HK023002-01	<input checked="" type="checkbox"/>	Glaskeramik (GK) Feuerraumauskleidung Schamotte (FR)	5011,00
	HK023002-05		Glaskeramik beschichtet (GKB) Feuerraumauskleidung Schamotte (FR)	5261,00
	BKH 5.0 Eck 42-66-42 STR für EAS/EOS			
	HK023002-02	<input checked="" type="checkbox"/>	Glaskeramik (GK) Feuerraumauskleidung Schamotte (FR)	5861,00
	HK023002-06		Glaskeramik beschichtet (GKB) Feuerraumauskleidung Schamotte (FR)	6111,00
Anschlussvariante Gusshaube				
	D004186	<input type="checkbox"/>	Drehbare Gusskuppel mit Stützen ø 180 mm	277,00
	10087		Drehbare Gusskuppel mit Stützen ø 200 mm	277,00
Zusatzoption				
	R015006-02	<input type="checkbox"/>	SET Wärmetauscherringe Guss bestehend aus: 2 x Wärmetauscherring, Umlenkung, Montagematerial	471,00
Anschlussvariante MAS SET 440				
	SET211444	<input type="checkbox"/>	bestehend aus: - 5 x MAS Speicherstein zweischalig - Gusshaube ø 180 mm - Zwischenring	1670,50
Zubehör MAS				
	R009105	<input type="checkbox"/>	Wechselstutzen ø 200 mm	58,00
	07137		Wechselstutzen ø 160 mm	58,00
	902248		Reinigungsbürste MAS 110 mm	38,50
Zubehör				
	HK000135	<input type="checkbox"/>	Luftanschlussbox ø 125 mm bei EAS Ausführung enthalten	170,50
	HK000136		Luftanschlussbox ø 150 mm	188,50
	HK000210		Katalysatormodul BKH 5.0	871,00
	HK021450		Hitzeschutzblech mit 1 Seitenwand	270,00
Nachheizflächen (siehe Seite 338)				
Rauchgasrohre (siehe Seite 384)				
Steuerung (siehe Seite 386)				

■ muss bestellt werden ■ eine Auswahl treffen □ optional

Energieeffizienzklasse A +

BKH 5.0 Eck 42-66-42 STR Anbaurahmen 60 mm Feuerraumauskleidung Guss (FR/Guss)

	Art.-Nr.	Info	Bezeichnung	Preis	
 	BKH 5.0 Eck 42-66-42 STR handbedient				
	HK023002-03	<input checked="" type="checkbox"/>	Glaskeramik (GK) Feuerraumauskleidung Guss (FR/Guss)	5321,00	
	HK023002-07		Glaskeramik beschichtet (GKB) Feuerraumauskleidung Guss (FR/Guss)	5571,00	
	BKH 5.0 Eck 42-66-42 STR für EAS/EOS				
	HK023002-04	<input checked="" type="checkbox"/>	Glaskeramik (GK) Feuerraumauskleidung Guss (FR/Guss)	6171,00	
	HK023002-08		Glaskeramik beschichtet (GKB) Feuerraumauskleidung Guss (FR/Guss)	6421,00	
	Anschlussvariante Gusshaube				
		D004186	<input type="checkbox"/>	Drehbare Gusskuppel mit Stützen ø 180 mm	277,00
	10087		Drehbare Gusskuppel mit Stützen ø 200 mm	277,00	
Zusatzoption					
	R015006-02	<input type="checkbox"/>	SET Wärmetauscherringe Guss bestehend aus: 2 x Wärmetauscherring, Umlenkung, Montagematerial	471,00	
Anschlussvariante MAS SET 440					
	SET211444	<input type="checkbox"/>	bestehend aus: - 5 x MAS Speicherstein zweischalig - Gusshaube ø 180 mm - Zwischenring	1670,50	
Zubehör MAS					
	R009105	<input type="checkbox"/>	Wechselstützen ø 200 mm	58,00	
	07137		Wechselstützen ø 160 mm	58,00	
	902248		Reinigungsbürste MAS 110 mm	38,50	
Zubehör					
	HK000135	<input type="checkbox"/>	Luftanschlussbox ø 125 mm bei EAS Ausführung enthalten	170,50	
	HK000136		Luftanschlussbox ø 150 mm	188,50	
	HK000210		Katalysatormodul BKH 5.0	871,00	
	HK021450		Hitzeschutzblech mit 1 Seitenwand	270,00	
	Nachheizflächen (siehe Seite 338)				
	Rauchgasrohre (siehe Seite 384)				
	Steuerung (siehe Seite 386)				

■ muss bestellt werden ■ eine Auswahl treffen □ optional

Energieeffizienzklasse A +


BKH 5.0 Eck 42-98-42 STL Anbaurahmen 60 mm Feuerraumauskleidung Schamotte (FR)

	Art.-Nr.	Info	Bezeichnung	Preis
 	BKH 5.0 Eck 42-98-42 STL handbedient			
	HK026002-01	<input checked="" type="checkbox"/>	Glaskeramik (GK) Feuerraumauskleidung Schamotte (FR)	5787,00
	HK026002-05		Glaskeramik beschichtet (GKB) Feuerraumauskleidung Schamotte (FR)	5937,00
	BKH 5.0 Eck 42-98-42 STL für EAS/EOS			
	HK026002-02	<input checked="" type="checkbox"/>	Glaskeramik (GK) Feuerraumauskleidung Schamotte (FR)	6637,00
	HK026002-06		Glaskeramik beschichtet (GKB) Feuerraumauskleidung Schamotte (FR)	6787,00
Anschlussvariante Gusshaube				
	D004186	<input type="checkbox"/>	Drehbare Gusskuppel mit Stützen ø 180 mm	277,00
	10087		Drehbare Gusskuppel mit Stützen ø 200 mm	277,00
Zusatzoption				
	R015006-04	<input type="checkbox"/>	SET Wärmetauscherringe Guss bestehend aus: 4 x Wärmetauscherring, Umlenkung, Montagematerial	941,50
Anschlussvariante MAS SET 440				
	SET211444	<input type="checkbox"/>	bestehend aus: - 5 x MAS Speicherstein zweischalig - Gusshaube ø 180 mm - Zwischenring	1670,50
Zubehör MAS				
	R009105	<input type="checkbox"/>	Wechselstutzen ø 200 mm	58,00
	07137		Wechselstutzen ø 160 mm	58,00
	902248		Reinigungsbürste MAS 110 mm	38,50
Zubehör				
	HK000135	<input type="checkbox"/>	Luftanschlussbox ø 125 mm bei EAS Ausführung enthalten	170,50
	HK000136		Luftanschlussbox ø 150 mm	188,50
	HK000210		Katalysatormodul BKH 5.0	871,00
Nachheizflächen (siehe Seite 338)				
Rauchgasrohre (siehe Seite 384)				
Steuerung (siehe Seite 386)				

■ muss bestellt werden ■ eine Auswahl treffen □ optional

Energieeffizienzklasse A +



BKH 5.0 Eck 42-98-42 STL Anbaurahmen 60 mm Feuerraumauskleidung Guss (FR/Guss)

	Art.-Nr.	Info	Bezeichnung	Preis
	BKH 5.0 Eck 42-98-42 STL handbedient			
	HK026002-03	<input checked="" type="checkbox"/>	Glaskeramik (GK) Feuerraumauskleidung Guss (FR/Guss)	6117,00
	HK026002-07		Glaskeramik beschichtet (GKB) Feuerraumauskleidung Guss (FR/Guss)	6267,00
	BKH 5.0 Eck 42-98-42 STL für EAS/EOS			
	HK026002-04	<input checked="" type="checkbox"/>	Glaskeramik (GK) Feuerraumauskleidung Guss (FR/Guss)	6967,00
	HK026002-08		Glaskeramik beschichtet (GKB) Feuerraumauskleidung Guss (FR/Guss)	7117,00
	Anschlussvariante Gusshaube			
	D004186	<input type="checkbox"/>	Drehbare Gusskuppel mit Stützen ø 180 mm	277,00
10087		Drehbare Gusskuppel mit Stützen ø 200 mm	277,00	
Zusatzoption				
R015006-04	<input type="checkbox"/>	SET Wärmetauscherringe Guss bestehend aus: 4 x Wärmetauscherring, Umlenkung, Montagematerial	941,50	
Anschlussvariante MAS SET 440				
SET211444	<input type="checkbox"/>	bestehend aus: - 5 x MAS Speicherstein zweischalig - Gusshaube ø 180 mm - Zwischenring	1670,50	
Zubehör MAS				
R009105	<input type="checkbox"/>	Wechselstutzen ø 200 mm	58,00	
07137		Wechselstutzen ø 160 mm	58,00	
902248		Reinigungsbürste MAS 110 mm	38,50	
Zubehör				
HK000135	<input type="checkbox"/>	Luftanschlussbox ø 125 mm bei EAS Ausführung enthalten	170,50	
HK000136		Luftanschlussbox ø 150 mm	188,50	
HK000210		Katalysatormodul BKH 5.0	871,00	
Nachheizflächen (siehe Seite 338)				
Rauchgasrohre (siehe Seite 384)				
Steuerung (siehe Seite 386)				

■ muss bestellt werden ■ eine Auswahl treffen □ optional

Energieeffizienzklasse A +



BKH 5.0 Eck 42-98-42 STR Anbaurahmen 60 mm Feuerraumauskleidung Schamotte (FR)

	Art.-Nr.	Info	Bezeichnung	Preis
	BKH 5.0 Eck 42-98-42 STR handbedient			
	HK025002-01	<input checked="" type="checkbox"/>	Glaskeramik (GK) Feuerraumauskleidung Schamotte (FR)	5787,00
	HK025002-05		Glaskeramik beschichtet (GKB) Feuerraumauskleidung Schamotte (FR)	5937,00
	BKH 5.0 Eck 42-98-42 STR für EAS/EOS			
	HK025002-02	<input checked="" type="checkbox"/>	Glaskeramik (GK) Feuerraumauskleidung Schamotte (FR)	6637,00
	HK025002-06		Glaskeramik beschichtet (GKB) Feuerraumauskleidung Schamotte (FR)	6787,00
Anschlussvariante Gusshaube				
	D004186	<input type="checkbox"/>	Drehbare Gusskuppel mit Stützen ø 180 mm	277,00
	10087		Drehbare Gusskuppel mit Stützen ø 200 mm	277,00
Zusatzoption				
	R015006-04	<input type="checkbox"/>	SET Wärmetauscherringe Guss bestehend aus: 4 x Wärmetauscherring, Umlenkung, Montagematerial	941,50
Anschlussvariante MAS SET 440				
	SET211444	<input type="checkbox"/>	bestehend aus: - 5 x MAS Speicherstein zweischalig - Gusshaube ø 180 mm - Zwischenring	1670,50
Zubehör MAS				
	R009105	<input type="checkbox"/>	Wechselstutzen ø 200 mm	58,00
	07137		Wechselstutzen ø 160 mm	58,00
	902248		Reinigungsbürste MAS 110 mm	38,50
Zubehör				
	HK000135	<input type="checkbox"/>	Luftanschlussbox ø 125 mm bei EAS Ausführung enthalten	170,50
	HK000136		Luftanschlussbox ø 150 mm	188,50
	HK000210		Katalysatormodul BKH 5.0	871,00
Nachheizflächen (siehe Seite 338)				
Rauchgasrohre (siehe Seite 384)				
Steuerung (siehe Seite 386)				

■ muss bestellt werden ■ eine Auswahl treffen □ optional

Energieeffizienzklasse A +



BKH 5.0 Eck 42-98-42 STR Anbaurahmen 60 mm Feuerraumauskleidung Guss (FR/Guss)

	Art.-Nr.	Info	Bezeichnung	Preis
 	BKH 5.0 Eck 42-98-42 STR handbedient			
	HK025002-03	<input checked="" type="checkbox"/>	Glaskeramik (GK) Feuerraumauskleidung Guss (FR/Guss)	6117,00
	HK025002-07		Glaskeramik beschichtet (GKB) Feuerraumauskleidung Guss (FR/Guss)	6267,00
	BKH 5.0 Eck 42-98-42 STR für EAS/EOS			
	HK025002-04	<input checked="" type="checkbox"/>	Glaskeramik (GK) Feuerraumauskleidung Guss (FR/Guss)	6967,00
	HK025002-08		Glaskeramik beschichtet (GKB) Feuerraumauskleidung Guss (FR/Guss)	7117,00
	Anschlussvariante Gusshaube			
	D004186	<input type="checkbox"/>	Drehbare Gusskuppel mit Stützen ø 180 mm	277,00
10087		Drehbare Gusskuppel mit Stützen ø 200 mm	277,00	
Zusatzoption				
R015006-04	<input type="checkbox"/>	SET Wärmetauscherringe Guss bestehend aus: 4 x Wärmetauscherring, Umlenkung, Montagematerial	941,50	
Anschlussvariante MAS SET 440				
SET211444	<input type="checkbox"/>	bestehend aus: - 5 x MAS Speicherstein zweischalig - Gusshaube ø 180 mm - Zwischenring	1670,50	
Zubehör MAS				
R009105	<input type="checkbox"/>	Wechselstutzen ø 200 mm	58,00	
07137		Wechselstutzen ø 160 mm	58,00	
902248		Reinigungsbürste MAS 110 mm	38,50	
Zubehör				
HK000135	<input type="checkbox"/>	Luftanschlussbox ø 125 mm bei EAS Ausführung enthalten	170,50	
HK000136		Luftanschlussbox ø 150 mm	188,50	
HK000210		Katalysatormodul BKH 5.0	871,00	
Nachheizflächen (siehe Seite 338)				
Rauchgasrohre (siehe Seite 384)				
Steuerung (siehe Seite 386)				

■ muss bestellt werden ■ eine Auswahl treffen □ optional

Energieeffizienzklasse A +


BKH 5.0 Eck 50-82-42 STL Anbaurahmen 60 mm Feuerraumauskleidung Schamotte (FR)

	Art.-Nr.	Info	Bezeichnung	Preis
 	BKH 5.0 Eck 50-82-42 STL handbedient			
	HK028002-01	<input checked="" type="checkbox"/>	Glaskeramik (GK) Feuerraumauskleidung Schamotte (FR)	5692,00
	HK028002-05		Glaskeramik beschichtet (GKB) Feuerraumauskleidung Schamotte (FR)	5842,00
	BKH 5.0 Eck 50-82-42 STL für EAS/EOS			
	HK028002-02	<input checked="" type="checkbox"/>	Glaskeramik (GK) Feuerraumauskleidung Schamotte (FR)	6542,00
	HK028002-06		Glaskeramik beschichtet (GKB) Feuerraumauskleidung Schamotte (FR)	6692,00
Anschlussvariante Gusshaube				
	D004186	<input type="checkbox"/>	Drehbare Gusskuppel mit Stützen ø 180 mm	277,00
	10087		Drehbare Gusskuppel mit Stützen ø 200 mm	277,00
Zusatzoption				
	R015006-04	<input type="checkbox"/>	SET Wärmetauscherringe Guss bestehend aus: 4 x Wärmetauscherring, Umlenkung, Montagematerial	941,50
Anschlussvariante MAS SET 440				
	SET211444	<input type="checkbox"/>	bestehend aus: - 5 x MAS Speicherstein zweischalig - Gusshaube ø 180 mm - Zwischenring	1670,50
Zubehör MAS				
	R009105	<input type="checkbox"/>	Wechselstutzen ø 200 mm	58,00
	07137		Wechselstutzen ø 160 mm	58,00
	902248		Reinigungsbürste MAS 110 mm	38,50
Zubehör				
	HK000135	<input type="checkbox"/>	Luftanschlussbox ø 125 mm bei EAS Ausführung enthalten	170,50
	HK000136		Luftanschlussbox ø 150 mm	188,50
	HK000210		Katalysatormodul BKH 5.0	871,00
Nachheizflächen (siehe Seite 338)				
Rauchgasrohre (siehe Seite 384)				
Steuerung (siehe Seite 386)				

muss bestellt werden eine Auswahl treffen optional

Energieeffizienzklasse A +



BKH 5.0 Eck 50-82-42 STL Anbaurahmen 60 mm Feuerraumauskleidung Guss (FR/Guss)

	Art.-Nr.	Info	Bezeichnung	Preis	
 	BKH 5.0 Eck 50-82-42 STL handbedient				
	HK028002-03	<input checked="" type="checkbox"/>	Glaskeramik (GK) Feuerraumauskleidung Guss (FR/Guss)	6022,00	
	HK028002-07		Glaskeramik beschichtet (GKB) Feuerraumauskleidung Guss (FR/Guss)	6172,00	
	BKH 5.0 Eck 50-82-42 STL für EAS/EOS				
	HK028002-04	<input checked="" type="checkbox"/>	Glaskeramik (GK) Feuerraumauskleidung Guss (FR/Guss)	6872,00	
	HK028002-08		Glaskeramik beschichtet (GKB) Feuerraumauskleidung Guss (FR/Guss)	7022,00	
	Anschlussvariante Gusshaube				
		D004186	<input type="checkbox"/>	Drehbare Gusskuppel mit Stützen ø 180 mm	277,00
	10087		Drehbare Gusskuppel mit Stützen ø 200 mm	277,00	
Zusatzoption					
	R015006-04	<input type="checkbox"/>	SET Wärmetauscherringe Guss bestehend aus: 4 x Wärmetauscherring, Umlenkung, Montagematerial	941,50	
Anschlussvariante MAS SET 440					
	SET211444	<input type="checkbox"/>	bestehend aus: - 5 x MAS Speicherstein zweischalig - Gusshaube ø 180 mm - Zwischenring	1670,50	
Zubehör MAS					
	R009105	<input type="checkbox"/>	Wechselstutzen ø 200 mm	58,00	
	07137		Wechselstutzen ø 160 mm	58,00	
	902248		Reinigungsbürste MAS 110 mm	38,50	
Zubehör					
	HK000135	<input type="checkbox"/>	Luftanschlussbox ø 125 mm bei EAS Ausführung enthalten	170,50	
	HK000136		Luftanschlussbox ø 150 mm	188,50	
	HK000210		Katalysatormodul BKH 5.0	871,00	
Nachheizflächen (siehe Seite 338)					
Rauchgasrohre (siehe Seite 384)					
Steuerung (siehe Seite 386)					

■ muss bestellt werden ■ eine Auswahl treffen □ optional

Energieeffizienzklasse A +

BKH 5.0 Eck 50-82-42 STR Anbaurahmen 60 mm Feuerraumauskleidung Schamotte (FR)

	Art.-Nr.	Info	Bezeichnung	Preis
 	BKH 5.0 Eck 50-82-42 STR handbedient			
	HK027002-01	<input checked="" type="checkbox"/>	Glaskeramik (GK) Feuerraumauskleidung Schamotte (FR)	5692,00
	HK027002-05		Glaskeramik beschichtet (GKB) Feuerraumauskleidung Schamotte (FR)	5842,00
	BKH 5.0 Eck 50-82-42 STR für EAS/EOS			
	HK027002-02	<input checked="" type="checkbox"/>	Glaskeramik (GK) Feuerraumauskleidung Schamotte (FR)	6542,00
	HK027002-06		Glaskeramik beschichtet (GKB) Feuerraumauskleidung Schamotte (FR)	6692,00
Anschlussvariante Gusshaube				
	D004186	<input type="checkbox"/>	Drehbare Gusskuppel mit Stützen ø 180 mm	277,00
	10087		Drehbare Gusskuppel mit Stützen ø 200 mm	277,00
Zusatzoption				
	R015006-04	<input type="checkbox"/>	SET Wärmetauscherringe Guss bestehend aus: 4 x Wärmetauscherring, Umlenkung, Montagematerial	941,50
Anschlussvariante MAS SET 440				
	SET211444	<input type="checkbox"/>	bestehend aus: - 5 x MAS Speicherstein zweischalig - Gusshaube ø 180 mm - Zwischenring	1670,50
Zubehör MAS				
	R009105	<input type="checkbox"/>	Wechselstutzen ø 200 mm	58,00
	07137		Wechselstutzen ø 160 mm	58,00
	902248		Reinigungsbürste MAS 110 mm	38,50
Zubehör				
	HK000135	<input type="checkbox"/>	Luftanschlussbox ø 125 mm bei EAS Ausführung enthalten	170,50
	HK000136		Luftanschlussbox ø 150 mm	188,50
	HK000210		Katalysatormodul BKH 5.0	871,00
Nachheizflächen (siehe Seite 338)				
Rauchgasrohre (siehe Seite 384)				
Steuerung (siehe Seite 386)				

■ muss bestellt werden ■ eine Auswahl treffen □ optional

Energieeffizienzklasse A +


BKH 5.0 Eck 50-82-42 STR Anbaurahmen 60 mm Feuerraumauskleidung Guss (FR/Guss)

	Art.-Nr.	Info	Bezeichnung	Preis
 	BKH 5.0 Eck 50-82-42 STR handbedient			
	HK027002-03	<input checked="" type="checkbox"/>	Glaskeramik (GK) Feuerraumauskleidung Guss (FR/Guss)	6022,00
	HK027002-07		Glaskeramik beschichtet (GKB) Feuerraumauskleidung Guss (FR/Guss)	6172,00
	BKH 5.0 Eck 50-82-42 STR für EAS/EOS			
	HK027002-04	<input checked="" type="checkbox"/>	Glaskeramik (GK) Feuerraumauskleidung Guss (FR/Guss)	6872,00
	HK027002-08		Glaskeramik beschichtet (GKB) Feuerraumauskleidung Guss (FR/Guss)	7022,00
	Anschlussvariante Gusshaube			
	D004186	<input type="checkbox"/>	Drehbare Gusskuppel mit Stützen ø 180 mm	277,00
10087		Drehbare Gusskuppel mit Stützen ø 200 mm	277,00	
Zusatzoption				
R015006-04	<input type="checkbox"/>	SET Wärmetauscherringe Guss bestehend aus: 4 x Wärmetauscherring, Umlenkung, Montagematerial	941,50	
Anschlussvariante MAS SET 440				
SET211444	<input type="checkbox"/>	bestehend aus: - 5 x MAS Speicherstein zweischalig - Gusshaube ø 180 mm - Zwischenring	1670,50	
Zubehör MAS				
R009105	<input type="checkbox"/>	Wechselstützen ø 200 mm	58,00	
07137		Wechselstützen ø 160 mm	58,00	
902248		Reinigungsbürste MAS 110 mm	38,50	
Zubehör				
HK000135	<input type="checkbox"/>	Luftanschlussbox ø 125 mm bei EAS Ausführung enthalten	170,50	
HK000136		Luftanschlussbox ø 150 mm	188,50	
HK000210		Katalysatormodul BKH 5.0	871,00	
Nachheizflächen (siehe Seite 338)				
Rauchgasrohre (siehe Seite 384)				
Steuerung (siehe Seite 386)				

■ muss bestellt werden ■ eine Auswahl treffen □ optional

Energieeffizienzklasse A +


Eck-Kamin 42/42/42 Drehtür

	Art.-Nr.	Info	Bezeichnung	Preis
	Eck-Kamin 42/42/42 handbedient Keramikglas zweiteilig			
	I064042-05	<input checked="" type="checkbox"/>	Einfachverglasung schwarz	2693,00
	Eck-Kamin 42/42/42 für EAS / EOS Keramikglas zweiteilig			
	I064042-06	<input checked="" type="checkbox"/>	Einfachverglasung schwarz	3543,00
Schamottesatz				
	I064043	<input checked="" type="checkbox"/>	Schamottesatz	257,50
	I064043-02		Schamottesatz anthrazit	467,50
Blendrahmen				
	I064067-01	<input type="checkbox"/>	Blendrahmen schwarz	246,50
Anschlussmöglichkeiten				
	D004186	<input checked="" type="checkbox"/>	Drehbare Gusskuppel mit Stützen ø 180 mm	277,00
	10087		Drehbare Gusskuppel mit Stützen ø 200 mm	277,00
	10077		Zwischenring für Modulaufsatzspeicher 440	145,00
			Modulaufsatzspeicher siehe Kapitel MAS, MSS, GNF	
	R014022-01		Warmlufthaube Guss ø 200 mm	446,00
Wechselstutzen				
Wechselstutzen können nur für Warmlufthaube Guss verwendet werden				
	I019448	<input type="checkbox"/>	Wechselstutzen ø 180 mm	61,00
	I019450		Wechselstutzen ø 250 mm	61,00
Zubehör				
	49150	<input type="checkbox"/>	Auflager für KK Eck Schiebetür/Drehtür	243,00
	02380		Umbausatz Rechtsanschlag KK-Serie 04.1 Drehtür Flach+Eck	133,00
	Nachheizflächen (siehe Seite 338)			
	Rauchgasrohre (siehe Seite 384)			
	Steuerung (siehe Seite 386)			

muss bestellt werden eine Auswahl treffen optional

Energieeffizienzklasse A +

Eck-Kamin 51/52/52 Drehtür

	Art.-Nr.	Info	Bezeichnung	Preis
	Eck-Kamin 51/52/52 Drehtür handbedient Keramikglas zweiteilig			
	I010430-05	<input checked="" type="checkbox"/>	Einfachverglasung schwarz	2959,50
	Eck-Kamin 51/52/52 Drehtür für EAS / EOS Keramikglas zweiteilig			
	I010430-06	<input checked="" type="checkbox"/>	Einfachverglasung schwarz	3809,50
Schamottesatz				
	40986	<input checked="" type="checkbox"/>	Schamottesatz	322,50
	40986-02		Schamottesatz anthrazit	532,50
Blendrahmen				
	I010407-1	<input type="checkbox"/>	Blendrahmen schwarz	279,50
Anschlussmöglichkeiten				
	D004186	<input checked="" type="checkbox"/>	Drehbare Gusskuppel mit Stützen ø 180 mm	277,00
	10087		Drehbare Gusskuppel mit Stützen ø 200 mm	277,00
	10077		Zwischenring für Modulaufsatzspeicher 440	145,00
			Modulaufsatzspeicher siehe Kapitel MAS, MSS, GNF	
	R014022-01		Warmlufthaube Guss ø 200 mm	446,00
Wechselstutzen				
Wechselstutzen können nur für Warmlufthaube Guss verwendet werden				
	I019448	<input type="checkbox"/>	Wechselstutzen ø 180 mm	61,00
	I019450		Wechselstutzen ø 250 mm	61,00
Zubehör				
	49150	<input type="checkbox"/>	Auflager für KK Eck Schiebetür/Drehtür	243,00
	02380		Umbausatz Rechtsanschlag KK-Serie 04.1 Drehtür Flach+Eck	133,00
	Nachheizflächen (siehe Seite 338)			
	Rauchgasrohre (siehe Seite 384)			
	Steuerung (siehe Seite 386)			

■ muss bestellt werden ■ eine Auswahl treffen □ optional

Energieeffizienzklasse A


Eck-Kamin 51/52/52 Schiebetür

	Art.-Nr.	Info	Bezeichnung	Preis
	Eck-Kamin 51/52/52 Schiebetür handbedient Keramikglas zweiteilig			
	I010439-11	<input checked="" type="checkbox"/>	Anbaurahmen 50 mm schwarz	4181,00
	I010439-13		Anbaurahmen 70 mm schwarz	4317,00
	Eck-Kamin 51/52/52 Schiebetür für EAS / EOS Keramikglas zweiteilig			
	I010439-16	<input checked="" type="checkbox"/>	Anbaurahmen 50 mm schwarz	5031,00
	I010439-18		Anbaurahmen 70 mm schwarz	5167,00
	Schamottesatz			
	40986	<input checked="" type="checkbox"/>	Schamottesatz	322,50
40986-02		Schamottesatz anthrazit	532,50	
Anschlussmöglichkeiten				
D004186	<input checked="" type="checkbox"/>	Drehbare Gusskuppel mit Stützen ø 180 mm	277,00	
10087		Drehbare Gusskuppel mit Stützen ø 200 mm	277,00	
10077		Zwischenring für Modulaufsatzspeicher 440	145,00	
R014022-01		Modulaufsatzspeicher siehe Kapitel MAS, MSS, GNF Warmlufthaube Guss ø 200 mm	446,00	
Wechselstutzen				
Wechselstutzen können nur für Warmlufthaube Guss verwendet werden				
I019448	<input type="checkbox"/>	Wechselstutzen ø 180 mm	61,00	
I019450		Wechselstutzen ø 250 mm	61,00	
Zubehör				
49150	<input type="checkbox"/>	Auflager für KK Eck Schiebetür/Drehtür	243,00	
49097		Gewichtsatz Schiebetür (AK/Stil/Eck/Panorama) für nicht selbstschließende Türe	46,50	
Nachheizflächen (siehe Seite 338)				
Rauchgasrohre (siehe Seite 384)				
Steuerung (siehe Seite 386)				

muss bestellt werden eine Auswahl treffen optional

Energieeffizienzklasse A


Eck-Kamin 57/52/52 Drehtür

	Art.-Nr.	Info	Bezeichnung	Preis
	Eck-Kamin 57/52/52 Drehtür handbedient Keramikglas zweiteilig			
	I011281-05	<input checked="" type="checkbox"/>	Einfachverglasung schwarz	3096,00
	Eck-Kamin 57/52/52 Drehtür für EAS / EOS Keramikglas zweiteilig			
	I011281-06	<input checked="" type="checkbox"/>	Einfachverglasung schwarz	3946,00
Schamottesatz				
	40986	<input checked="" type="checkbox"/>	Schamottesatz	322,50
	40986-02		Schamottesatz anthrazit	532,50
Blendrahmen				
	I011216-1	<input type="checkbox"/>	Blendrahmen schwarz	279,50
Anschlussmöglichkeiten				
	D004186	<input checked="" type="checkbox"/>	Drehbare Gusskuppel mit Stützen ø 180 mm	277,00
	10087		Drehbare Gusskuppel mit Stützen ø 200 mm	277,00
	10077		Zwischenring für Modulaufsatzspeicher 440	145,00
			Modulaufsatzspeicher siehe Kapitel MAS, MSS, GNF	
	R014022-01		Warmlufthaube Guss ø 200 mm	446,00
Wechselstutzen				
Wechselstutzen können nur für Warmlufthaube Guss verwendet werden				
	I019448	<input type="checkbox"/>	Wechselstutzen ø 180 mm	61,00
	I019450		Wechselstutzen ø 250 mm	61,00
Zubehör				
	49150	<input type="checkbox"/>	Auflager für KK Eck Schiebetür/Drehtür	243,00
	02380		Umbausatz Rechtsanschlag KK-Serie 04.1 Drehtür Flach+Eck	133,00
	Nachheizflächen (siehe Seite 338)			
	Rauchgasrohre (siehe Seite 384)			
	Steuerung (siehe Seite 386)			

■ muss bestellt werden ■ eine Auswahl treffen □ optional

Energieeffizienzklasse A


Eck-Kamin 57/52/52 Schiebetür

	Art.-Nr.	Info	Bezeichnung	Preis
	Eck-Kamin 57/52/52 Schiebetür handbedient Keramikglas zweiteilig			
	I011280-11	<input checked="" type="checkbox"/>	Anbaurahmen 50 mm schwarz	4363,00
	I011280-13		Anbaurahmen 70 mm schwarz	4499,00
	Eck-Kamin 57/52/52 Schiebetür für EAS / EOS Keramikglas zweiteilig			
	I011280-16	<input checked="" type="checkbox"/>	Anbaurahmen 50 mm schwarz	5213,00
	I011280-18		Anbaurahmen 70 mm schwarz	5349,00
Schamottesatz				
	40986	<input checked="" type="checkbox"/>	Schamottesatz	322,50
	40986-02		Schamottesatz anthrazit	532,50
Anschlussmöglichkeiten				
	D004186	<input checked="" type="checkbox"/>	Drehbare Gusskuppel mit Stützen ø 180 mm	277,00
	10087		Drehbare Gusskuppel mit Stützen ø 200 mm	277,00
	10077		Zwischenring für Modulaufsatzspeicher 440	145,00
	R014022-01		Modulaufsatzspeicher siehe Kapitel MAS, MSS, GNF	
			Warmlufthaube Guss ø 200 mm	446,00
Wechselstutzen				
Wechselstutzen können nur für Warmlufthaube Guss verwendet werden				
	I019448	<input type="checkbox"/>	Wechselstutzen ø 180 mm	61,00
	I019450		Wechselstutzen ø 250 mm	61,00
Zubehör				
	49150	<input type="checkbox"/>	Auflager für KK Eck Schiebetür/Drehtür	243,00
	49097		Gewichtsatz Schiebetür (AK/Stil/Eck/Panorama) für nicht selbstschließende Türe	46,50
	Nachheizflächen (siehe Seite 338)			
	Rauchgasrohre (siehe Seite 384)			
	Steuerung (siehe Seite 386)			

muss bestellt werden eine Auswahl treffen optional

Energieeffizienzklasse A


Eck-Kamin 45/82/48 links Schiebetür

	Art.-Nr.	Info	Bezeichnung	Preis
	Eck-Kamin 45/82/48 links handbedient Keramikglas zweiteilig			
	I063025-11	<input checked="" type="checkbox"/>	Anbaurahmen 50 mm schwarz	5164,00
	I063025-13		Anbaurahmen 70 mm schwarz	5300,50
	Eck-Kamin 45/82/48 links für EAS / EOS Keramikglas zweiteilig			
	I063025-16	<input checked="" type="checkbox"/>	Anbaurahmen 50 mm schwarz	6014,00
	I063025-18		Anbaurahmen 70 mm schwarz	6150,50
Schamottesatz				
	I063038	<input checked="" type="checkbox"/>	Schamottesatz	392,00
	I063038-02		Schamottesatz anthrazit	602,00
Anschlussmöglichkeiten				
	D004186	<input checked="" type="checkbox"/>	Drehbare Gusskuppel mit Stützen ø 180 mm	277,00
	10087		Drehbare Gusskuppel mit Stützen ø 200 mm	277,00
	10077		Zwischenring für Modulaufsatzspeicher 440	145,00
			Modulaufsatzspeicher siehe Kapitel MAS, MSS, GNF	
	R014022-01		Warmlufthaube Guss ø 200 mm	446,00
Wechselstutzen				
Wechselstutzen können nur für Warmlufthaube Guss verwendet werden				
	I019448	<input type="checkbox"/>	Wechselstutzen ø 180 mm	61,00
	I019450		Wechselstutzen ø 250 mm	61,00
Zubehör				
	49152	<input type="checkbox"/>	Auflager für KK Eck Schiebetür/Drehtür	271,50
	49097		Gewichtssatz Schiebetür (AK/Stil/Eck/Panorama) für nicht selbstschließende Türe	46,50
	Nachheizflächen (siehe Seite 338)			
	Rauchgasrohre (siehe Seite 384)			
	Steuerung (siehe Seite 386)			

■ muss bestellt werden ■ eine Auswahl treffen □ optional

Energieeffizienzklasse A


Eck-Kamin 45/82/48 rechts Schiebetür

	Art.-Nr.	Info	Bezeichnung	Preis
	Eck-Kamin 45/82/48 rechts handbedient Keramikglas zweiteilig			
	I063000-11	<input checked="" type="checkbox"/>	Anbaurahmen 50 mm schwarz	5164,00
	I063000-13		Anbaurahmen 70 mm schwarz	5300,50
	Eck-Kamin 45/82/48 rechts für EAS / EOS Keramikglas zweiteilig			
	I063000-16	<input checked="" type="checkbox"/>	Anbaurahmen 50 mm schwarz	6014,00
	I063000-18		Anbaurahmen 70 mm schwarz	6155,50
Schamottesatz				
	I063019	<input checked="" type="checkbox"/>	Schamottesatz	392,00
	I063019-02		Schamottesatz anthrazit	602,00
Anschlussmöglichkeiten				
	D004186	<input checked="" type="checkbox"/>	Drehbare Gusskuppel mit Stützen ø 180 mm	277,00
	10087		Drehbare Gusskuppel mit Stützen ø 200 mm	277,00
	10077		Zwischenring für Modulaufsatzspeicher 440	145,00
			Modulaufsatzspeicher siehe Kapitel MAS, MSS, GNF	
	R014022-01		Warmlufthaube Guss ø 200 mm	446,00
Wechselstutzen				
Wechselstutzen können nur für Warmlufthaube Guss verwendet werden				
	I019448	<input type="checkbox"/>	Wechselstutzen ø 180 mm	61,00
	I019450		Wechselstutzen ø 250 mm	61,00
Zubehör				
	49152	<input type="checkbox"/>	Auflager für KK Eck Schiebetür/Drehtür	271,50
	49097		Gewichtsatz Schiebetür (AK/Stil/Eck/Panorama) für nicht selbstschließende Türe	46,50
	Nachheizflächen (siehe Seite 338)			
	Rauchgasrohre (siehe Seite 384)			
	Steuerung (siehe Seite 386)			

muss bestellt werden eine Auswahl treffen optional

Energieeffizienzklasse A


Eck-Kamin 57/82/48 links Schiebetür

	Art.-Nr.	Info	Bezeichnung	Preis
	Eck-Kamin 57/82/48 links handbedient Keramikglas zweiteilig			
	I013738-11	<input checked="" type="checkbox"/>	Anbaurahmen 50 mm schwarz	5306,50
	I013738-13	<input checked="" type="checkbox"/>	Anbaurahmen 70 mm schwarz	5442,50
	Eck-Kamin 57/82/48 links für EAS / EOS Keramikglas zweiteilig			
	I013738-16	<input checked="" type="checkbox"/>	Anbaurahmen 50 mm schwarz	6156,50
	I013738-18	<input checked="" type="checkbox"/>	Anbaurahmen 70 mm schwarz	6292,50
Schamottesatz				
	I013710	<input checked="" type="checkbox"/>	Schamottesatz	392,00
	I013710-02	<input checked="" type="checkbox"/>	Schamottesatz anthrazit	602,00
Anschlussmöglichkeiten				
	D004186	<input checked="" type="checkbox"/>	Drehbare Gusskuppel mit Stützen ø 180 mm	277,00
	10087	<input checked="" type="checkbox"/>	Drehbare Gusskuppel mit Stützen ø 200 mm	277,00
	10077	<input checked="" type="checkbox"/>	Zwischenring für Modulaufsatzspeicher 440	145,00
		<input checked="" type="checkbox"/>	Modulaufsatzspeicher siehe Kapitel MAS, MSS, GNF	
	R014022-01	<input checked="" type="checkbox"/>	Warmlufthaube Guss ø 200 mm	446,00
Wechselstutzen				
Wechselstutzen können nur für Warmlufthaube Guss verwendet werden				
	I019448	<input type="checkbox"/>	Wechselstutzen ø 180 mm	61,00
	I019450	<input type="checkbox"/>	Wechselstutzen ø 250 mm	61,00
Zubehör				
	49152	<input type="checkbox"/>	Auflager für Schiebetür/Drehtür	271,50
	49097	<input type="checkbox"/>	Gewichtsatz Schiebetür (AK/Stil/Eck/Panorama) für nicht selbstschließende Türe	46,50
	Nachheizflächen (siehe Seite 338)			
	Rauchgasrohre (siehe Seite 384)			
	Steuerung (siehe Seite 386)			

■ muss bestellt werden ■ eine Auswahl treffen □ optional

Energieeffizienzklasse A


Eck-Kamin 57/82/48 rechts Schiebetür

	Art.-Nr.	Info	Bezeichnung	Preis
	Eck-Kamin 57/82/48 rechts handbedient Keramikglas zweiteilig			
	I013674-11	<input checked="" type="checkbox"/>	Anbaurahmen 50 mm schwarz	5306,50
	I013674-13		Anbaurahmen 70 mm schwarz	5442,50
	Eck-Kamin 57/82/48 rechts für EAS / EOS Keramikglas zweiteilig			
	I013674-16	<input checked="" type="checkbox"/>	Anbaurahmen 50 mm schwarz	6156,50
	I013674-18		Anbaurahmen 70 mm schwarz	6292,50
Schamottesatz				
	I013707	<input checked="" type="checkbox"/>	Schamottesatz	392,00
	I013707-02		Schamottesatz anthrazit	602,00
Anschlussmöglichkeiten				
	D004186	<input checked="" type="checkbox"/>	Drehbare Gusskuppel mit Stützen ø 180 mm	277,00
	10087		Drehbare Gusskuppel mit Stützen ø 200 mm	277,00
	10077		Zwischenring für Modulaufsatzspeicher 440	145,00
			Modulaufsatzspeicher siehe Kapitel MAS, MSS, GNF	
	R014022-01		Warmlufthaube Guss ø 200 mm	446,00
Wechselstutzen				
Wechselstutzen können nur für Warmlufthaube Guss verwendet werden				
	I019448	<input type="checkbox"/>	Wechselstutzen ø 180 mm	61,00
	I019450		Wechselstutzen ø 250 mm	61,00
Zubehör				
	49152	<input type="checkbox"/>	Auflager für Schiebetür/Drehtür	271,50
	49097		Gewichtsatz Schiebetür (AK/Stil/Eck/Panorama) für nicht selbstschließende Türe	46,50
	Nachheizflächen (siehe Seite 338)			
	Rauchgasrohre (siehe Seite 384)			
	Steuerung (siehe Seite 386)			

muss bestellt werden eine Auswahl treffen optional

Energieeffizienzklasse A

Eck-Kamin 45/67/44 links Schiebetür

	Art.-Nr.	Info	Bezeichnung	Preis
	Eck-Kamin 45/67/44 links handbedient Keramikglas zweiteilig			
	I062045-11	<input checked="" type="checkbox"/>	Anbaurahmen 50 mm schwarz	4663,00
	I062045-13		Anbaurahmen 70 mm schwarz	4798,50
	Eck-Kamin 45/67/44 links für EAS / EOS Keramikglas zweiteilig			
	I062045-16	<input checked="" type="checkbox"/>	Anbaurahmen 50 mm schwarz	5513,00
	I062045-18		Anbaurahmen 70 mm schwarz	5648,50
Schamottesatz				
	I062062	<input checked="" type="checkbox"/>	Schamottesatz	348,00
	I062062-02		Schamottesatz anthrazit	558,00
Anschlussmöglichkeiten				
	D004186	<input checked="" type="checkbox"/>	Drehbare Gusskuppel mit Stützen ø 180 mm	277,00
	10087		Drehbare Gusskuppel mit Stützen ø 200 mm	277,00
	10077		Zwischenring für Modulaufsatzspeicher 440	145,00
			Modulaufsatzspeicher siehe Kapitel MAS, MSS, GNF	
	R014022-01		Warmlufthaube Guss ø 200 mm	446,00
Wechselstutzen				
Wechselstutzen können nur für Warmlufthaube Guss verwendet werden				
	I019448	<input type="checkbox"/>	Wechselstutzen ø 180 mm	61,00
	I019450		Wechselstutzen ø 250 mm	61,00
Zubehör				
	49152	<input type="checkbox"/>	Auflager für KK Eck Schiebetür/Drehtür	271,50
	49097		Gewichtsatz Schiebetür (AK/Stil/Eck/Panorama) für nicht selbstschließende Türe	46,50
	Nachheizflächen (siehe Seite 338)			
	Rauchgasrohre (siehe Seite 384)			
	Steuerung (siehe Seite 386)			

■ muss bestellt werden ■ eine Auswahl treffen □ optional

Energieeffizienzklasse A

Eck-Kamin 45/67/44 rechts Schiebetür

	Art.-Nr.	Info	Bezeichnung	Preis
	Eck-Kamin 45/67/44 rechts handbedient Keramikglas zweiteilig			
	I062000-11	<input checked="" type="checkbox"/>	Anbaurahmen 50 mm schwarz	4663,00
	I062000-13		Anbaurahmen 70 mm schwarz	4798,50
	Eck-Kamin 45/67/44 rechts für EAS / EOS Keramikglas zweiteilig			
	I062000-16	<input checked="" type="checkbox"/>	Anbaurahmen 50 mm schwarz	5513,00
	I062000-18		Anbaurahmen 70 mm schwarz	5648,50
Schamottesatz				
	I062033	<input checked="" type="checkbox"/>	Schamottesatz	348,00
	I062033-02		Schamottesatz anthrazit	558,00
Anschlussmöglichkeiten				
	D004186	<input checked="" type="checkbox"/>	Drehbare Gusskuppel mit Stützen ø 180 mm	277,00
	10087		Drehbare Gusskuppel mit Stützen ø 200 mm	277,00
	10077		Zwischenring für Modulaufsatzspeicher 440	145,00
			Modulaufsatzspeicher siehe Kapitel MAS, MSS, GNF	
	R014022-01		Warmlufthaube Guss ø 200 mm	446,00
Wechselstutzen				
Wechselstutzen können nur für Warmlufthaube Guss verwendet werden				
	I019448	<input type="checkbox"/>	Wechselstutzen ø 180 mm	61,00
	I019450		Wechselstutzen ø 250 mm	61,00
Zubehör				
	49152	<input type="checkbox"/>	Auflager für KK Eck Schiebetür/Drehtür	271,50
	49097		Gewichtsatz Schiebetür (AK/Stil/Eck/Panorama) für nicht selbstschließende Türe	46,50
	Nachheizflächen (siehe Seite 338)			
	Rauchgasrohre (siehe Seite 384)			
	Steuerung (siehe Seite 386)			

muss bestellt werden eine Auswahl treffen optional

Energieeffizienzklasse A

Eck-Kamin 57/67/44 links Schiebetür

	Art.-Nr.	Info	Bezeichnung	Preis
	Eck-Kamin 57/67/44 links handbedient Keramikglas zweiteilig			
	I012363-11	<input checked="" type="checkbox"/>	Anbaurahmen 50 mm schwarz	4809,00
	I012363-13		Anbaurahmen 70 mm schwarz	4945,00
	Eck-Kamin 57/67/44 links für EAS / EOS Keramikglas zweiteilig			
	I012363-16	<input checked="" type="checkbox"/>	Anbaurahmen 50 mm schwarz	5659,00
	I012363-18		Anbaurahmen 70 mm schwarz	5795,00
Schamottesatz				
	I012341	<input checked="" type="checkbox"/>	Schamottesatz	348,00
	I012341-02		Schamottesatz anthrazit	558,00
Anschlussmöglichkeiten				
	D004186	<input checked="" type="checkbox"/>	Drehbare Gusskuppel mit Stützen ø 180 mm	277,00
	10087		Drehbare Gusskuppel mit Stützen ø 200 mm	277,00
	10077		Zwischenring für Modulaufsatzspeicher 440	145,00
			Modulaufsatzspeicher siehe Kapitel MAS, MSS, GNF	
	R014022-01		Warmlufthaube Guss ø 200 mm	446,00
Wechselstutzen				
Wechselstutzen können nur für Warmlufthaube Guss verwendet werden				
	I019448	<input type="checkbox"/>	Wechselstutzen ø 180 mm	61,00
	I019450		Wechselstutzen ø 250 mm	61,00
Zubehör				
	49152	<input type="checkbox"/>	Auflager für Schiebetür/Drehtür	271,50
	49097		Gewichtsatz Schiebetür (AK/Stil/Eck/Panorama) für nicht selbstschließende Türe	46,50
	Nachheizflächen (siehe Seite 338)			
	Rauchgasrohre (siehe Seite 384)			
	Steuerung (siehe Seite 386)			

■ muss bestellt werden ■ eine Auswahl treffen □ optional

Energieeffizienzklasse A


Eck-Kamin 57/67/44 rechts Schiebetür

	Art.-Nr.	Info	Bezeichnung	Preis
	Eck-Kamin 57/67/44 rechts handbedient Keramikglas zweiteilig			
	I012330-11	<input checked="" type="checkbox"/>	Anbaurahmen 50 mm schwarz	4809,00
	I012330-13		Anbaurahmen 70 mm schwarz	4945,00
	Eck-Kamin 57/67/44 rechts für EAS / EOS Keramikglas zweiteilig			
	I012330-16	<input checked="" type="checkbox"/>	Anbaurahmen 50 mm schwarz	5659,00
	I012330-18		Anbaurahmen 70 mm schwarz	5795,00
Schamottesatz				
	I012340	<input checked="" type="checkbox"/>	Schamottesatz	348,00
	I012340-02		Schamottesatz anthrazit	558,00
Anschlussmöglichkeiten				
	D004186	<input checked="" type="checkbox"/>	Drehbare Gusskuppel mit Stützen ø 180 mm	277,00
	10087		Drehbare Gusskuppel mit Stützen ø 200 mm	277,00
	10077		Zwischenring für Modulaufsatzspeicher 440	145,00
			Modulaufsatzspeicher siehe Kapitel MAS, MSS, GNF	
	R014022-01		Warmlufthaube Guss ø 200 mm	446,00
Wechselstutzen				
Wechselstutzen können nur für Warmlufthaube Guss verwendet werden				
	I019448	<input type="checkbox"/>	Wechselstutzen ø 180 mm	61,00
	I019450		Wechselstutzen ø 250 mm	61,00
Zubehör				
	49152	<input type="checkbox"/>	Auflager für Schiebetür/Drehtür	271,50
	49097		Gewichtsatz Schiebetür (AK/Stil/Eck/Panorama) für nicht selbstschließende Türe	46,50
	Nachheizflächen (siehe Seite 338)			
	Rauchgasrohre (siehe Seite 384)			
	Steuerung (siehe Seite 386)			

muss bestellt werden eine Auswahl treffen optional

Energieeffizienzklasse A

Eck-Kamin 70/33/33 Schiebetür

	Art.-Nr.	Info	Bezeichnung	Preis
	Eck-Kamin 70/33/33 Schiebetür handbedient Keramikglas zweiteilig			
	I065051-11	■	Anbaurahmen 50 mm schwarz	4461,50
	I065051-13		Anbaurahmen 70 mm schwarz	4598,00
	Eck-Kamin 70/33/33 Schiebetür für EAS / EOS Keramikglas zweiteilig			
	I065051-16	■	Anbaurahmen 50 mm schwarz	5311,50
	I065051-18		Anbaurahmen 70 mm schwarz	5448,00
Schamottesatz				
	I065068	■	Schamottesatz	452,50
	I065068-02		Schamottesatz anthrazit	662,50
Zubehör				
	49097	□	Gewichtssatz Schiebetür (AK/Stil/Eck/Panorama) für nicht selbstschließende Türe	46,50
Steuerung (siehe Seite 386)				

■ muss bestellt werden ■ eine Auswahl treffen □ optional

Energieeffizienzklasse A +


Eck-Kamin 42/57/30 links Drehtür

	Art.-Nr.	Info	Bezeichnung	Preis
	Eck-Kamin 42/57/30 links handbedient Keramikglas zweiteilig			
	I068165-03	<input checked="" type="checkbox"/>	Einfachverglasung schwarz	3679,00
	Eck-Kamin 42/57/30 links für EAS / EOS Keramikglas zweiteilig			
	I068165-04	<input checked="" type="checkbox"/>	Einfachverglasung schwarz	4529,00
Schamottesatz				
	I068112	<input checked="" type="checkbox"/>	Schamottesatz	338,00
	I068112-02		Schamottesatz anthrazit	548,00
Blendrahmen				
	I068089-01	<input type="checkbox"/>	Blendrahmen schwarz	237,00
Anbaurahmen				
	I068177-01	<input type="checkbox"/>	Anbaurahmen, schwarz 50 mm	301,50
Wechselstutzen				
	I058043	<input type="checkbox"/>	Wechselstutzen ø 180 mm	77,00
	I058046		Wechselstutzen ø 160 mm	77,00
Zubehör				
	49152	<input type="checkbox"/>	Auflager für Schiebetür/Drehtür	271,50
	Steuerung (siehe Seite 386)			

muss bestellt werden eine Auswahl treffen optional

Energieeffizienzklasse A +


Eck-Kamin 42/57/30 rechts Drehtür

	Art.-Nr.	Info	Bezeichnung	Preis
	Eck-Kamin 42/57/30 rechts handbedient Keramikglas zweiteilig			
	I068083-03	<input checked="" type="checkbox"/>	Einfachverglasung schwarz	3679,00
Eck-Kamin 42/57/30 rechts für EAS / EOS Keramikglas zweiteilig				
	I068083-04	<input checked="" type="checkbox"/>	Einfachverglasung schwarz	4529,00
Schamottesatz				
	I068094	<input checked="" type="checkbox"/>	Schamottesatz	338,00
	I068094-02		Schamottesatz anthrazit	548,00
Blendrahmen				
	I068089-01	<input type="checkbox"/>	Blendrahmen schwarz	237,00
Anbaurahmen				
	I068177-01	<input type="checkbox"/>	Anbaurahmen, schwarz 50 mm	301,50
Wechselstutzen				
	I058043	<input type="checkbox"/>	Wechselstutzen ø 180 mm	77,00
	I058046		Wechselstutzen ø 160 mm	77,00
Zubehör				
	49152	<input type="checkbox"/>	Auflager für Schiebetür/Drehtür	271,50
	Steuerung (siehe Seite 386)			

■ muss bestellt werden ■ eine Auswahl treffen □ optional

Energieeffizienzklasse A +


Eck-Kamin 42/57/30 links Schiebetür

	Art.-Nr.	Info	Bezeichnung	Preis
	Eck-Kamin 42/57/30 links handbedient Keramikglas zweiteilig			
	I068158-11	<input checked="" type="checkbox"/>	Anbaurahmen 50 mm schwarz	4868,50
	I068158-13		Anbaurahmen 70 mm schwarz	5004,50
	Eck-Kamin 42/57/30 links für EAS / EOS Keramikglas zweiteilig			
	I068158-16	<input checked="" type="checkbox"/>	Anbaurahmen 50 mm schwarz	5718,50
	I068158-18		Anbaurahmen 70 mm schwarz	5854,50
Schamottesatz				
	I068112	<input checked="" type="checkbox"/>	Schamottesatz	338,00
	I068112-02		Schamottesatz anthrazit	548,00
Wechselstutzen				
	I058043	<input type="checkbox"/>	Wechselstutzen ø 180 mm	77,00
	I058046		Wechselstutzen ø 160 mm	77,00
Zubehör				
	49152	<input type="checkbox"/>	Auflager für Schiebetür/Drehtür	271,50
	49097		Gewichtsatz Schiebetür (AK/Stil/Eck/Panorama) für nicht selbstschließende Türe	46,50
	Steuerung (siehe Seite 386)			

muss bestellt werden eine Auswahl treffen optional

Energieeffizienzklasse A +


Eck-Kamin 42/57/30 rechts Schiebetür

	Art.-Nr.	Info	Bezeichnung	Preis
	Eck-Kamin 42/57/30 rechts handbedient Keramikglas zweiteilig			
	I068001-11	<input checked="" type="checkbox"/>	Anbaurahmen 50 mm schwarz	4868,50
	I068001-13		Anbaurahmen 70 mm schwarz	5004,50
	Eck-Kamin 42/57/30 rechts für EAS / EOS Keramikglas zweiteilig			
	I068001-16	<input checked="" type="checkbox"/>	Anbaurahmen 50 mm schwarz	5718,50
	I068001-18		Anbaurahmen 70 mm schwarz	5854,50
Schamottesatz				
	I068094	<input checked="" type="checkbox"/>	Schamottesatz	338,00
	I068094-02		Schamottesatz anthrazit	548,00
Wechselstutzen				
	I058043	<input type="checkbox"/>	Wechselstutzen ø 180 mm	77,00
	I058046		Wechselstutzen ø 160 mm	77,00
Zubehör				
	49152	<input type="checkbox"/>	Auflager für Schiebetür/Drehtür	271,50
	49097		Gewichtsatz Schiebetür (AK/Stil/Eck/Panorama) für nicht selbstschließende Türe	46,50
	Steuerung (siehe Seite 386)			

■ muss bestellt werden ■ eine Auswahl treffen □ optional

Energieeffizienzklasse A +


Architektur-Kamin Eck 38/86/36 links Schiebetür

	Art.-Nr.	Info	Bezeichnung	Preis
	Architektur-Kamin Eck 38/86/36 links handbedient Keramikglas zweiteilig			
	I015326-11	<input checked="" type="checkbox"/>	Anbaurahmen 50 mm schwarz	5418,00
	I015326-13		Anbaurahmen 70 mm schwarz	5554,00
	Architektur-Kamin Eck 38/86/36 links für EAS / EOS Keramikglas zweiteilig			
	I015326-16	<input checked="" type="checkbox"/>	Anbaurahmen 50 mm schwarz	6268,00
	I015326-18		Anbaurahmen 70 mm schwarz	6404,00
Schamottesatz				
	40959.1	<input checked="" type="checkbox"/>	Schamottesatz	282,50
	40959.1-02		Schamottesatz anthrazit	492,50
Wechselstutzen				
	I058043	<input type="checkbox"/>	Wechselstutzen ø 180 mm	77,00
Zubehör				
	49152	<input type="checkbox"/>	Auflager für Schiebetür/Drehtür	271,50
	49097		Gewichtsatz Schiebetür (AK/Stil/Eck/Panorama) für nicht selbstschließende Türe	46,50
	BSK7000-129		Rauchgasadapter für waag-/ senkrechten Abgang	405,50
	Steuerung (siehe Seite 386)			

muss bestellt werden eine Auswahl treffen optional

Energieeffizienzklasse A

Architektur-Kamin Eck 38/86/36 rechts Schiebetür

	Art.-Nr.	Info	Bezeichnung	Preis
	Architektur-Kamin Eck 38/86/36 rechts handbedient Keramikglas zweiteilig			
	I015300-11	■	Anbaurahmen 50 mm schwarz	5418,00
	I015300-13		Anbaurahmen 70 mm schwarz	5554,00
	Architektur-Kamin Eck 38/86/36 rechts für EAS / EOS Keramikglas zweiteilig			
	I015300-16	■	Anbaurahmen 50 mm schwarz	6268,00
	I015300-18		Anbaurahmen 70 mm schwarz	6404,00
Schamottesatz				
	40959.1	■	Schamottesatz	282,50
	40959.1-02		Schamottesatz anthrazit	492,50
Wechselstutzen				
	I058043	□	Wechselstutzen ø 180 mm	77,00
Zubehör				
	49152	□	Auflager für Schiebetür/Drehtür	271,50
	49097		Gewichtssatz Schiebetür (AK/Stil/Eck/Panorama) für nicht selbstschließende Türe	46,50
	BSK7000-129		Rauchgasadapter für waag-/ senkrechten Abgang	405,50
	Steuerung (siehe Seite 386)			

■ muss bestellt werden ■ eine Auswahl treffen □ optional

Energieeffizienzklasse A

Architektur-Kamin Eck 45/101/40 links Schiebetür

	Art.-Nr.	Info	Bezeichnung	Preis
	Architektur-Kamin Eck 45/101/40 links handbedient Keramikglas zweiteilig			
	I051171-06	<input checked="" type="checkbox"/>	Anbaurahmen 50 mm schwarz	7146,00
	I051171-08		Anbaurahmen 70 mm schwarz	7282,00
Schamottesatz				
	I051069-1	<input checked="" type="checkbox"/>	Schamottesatz	367,50
	I051069-2		Schamottesatz anthrazit	577,50
Wechselstutzen				
	I019448	<input type="checkbox"/>	Wechselstutzen ø 180 mm	61,00
	I019449		Wechselstutzen ø 200 mm	61,00
Zubehör				
	49157	<input type="checkbox"/>	Auflager für Schiebetür/Drehtür	335,50
	49097		Gewichtsatz Schiebetür (AK/Stil/Eck/Panorama) für nicht selbstschließende Türe	46,50
	I019490		Rauchgasadapter für waagrechten Abgang	299,00

muss bestellt werden eine Auswahl treffen optional

Energieeffizienzklasse A


Architektur-Kamin Eck 45/101/40 rechts Schiebetür

	Art.-Nr.	Info	Bezeichnung	Preis
	Architektur-Kamin Eck 45/101/40 rechts handbedient Keramikglas zweiteilig			
	I051001-06	<input checked="" type="checkbox"/>	Anbaurahmen 50 mm schwarz	7146,00
	I051001-08		Anbaurahmen 70 mm schwarz	7282,00
Schamottesatz				
	I051069-1	<input checked="" type="checkbox"/>	Schamottesatz	367,50
	I051069-2		Schamottesatz anthrazit	577,50
Wechselstutzen				
	I019448	<input type="checkbox"/>	Wechselstutzen ø 180 mm	61,00
	I019449		Wechselstutzen ø 200 mm	61,00
Zubehör				
	49158	<input type="checkbox"/>	Auflager für Schiebetür/Drehtür	335,50
	49097		Gewichtsatz Schiebetür (AK/Stil/Eck/Panorama) für nicht selbstschließende Türe	46,50
	I019490		Rauchgasadapter für waagrechten Abgang	299,00

■ muss bestellt werden ■ eine Auswahl treffen □ optional

Energieeffizienzklasse A

Architektur-Kamin Eck 53/121/50 links Schiebetür

	Art.-Nr.	Info	Bezeichnung	Preis
	Architektur-Kamin Eck 53/121/50 links handbedient Keramikglas zweiteilig			
	I008330-11	<input checked="" type="checkbox"/>	Anbaurahmen 50 mm schwarz	7919,50
	I008330-13		Anbaurahmen 70 mm schwarz	8055,50
Schamottesatz				
	I008362	<input checked="" type="checkbox"/>	Schamottesatz	496,00
	I008362-02		Schamottesatz anthrazit	706,00
Wechselstutzen				
	I019448	<input type="checkbox"/>	Wechselstutzen ø 180 mm	61,00
	I019449		Wechselstutzen ø 200 mm	61,00
Zubehör				
	49157	<input type="checkbox"/>	Auflager für Schiebetür/Drehtür	335,50
	49097		Gewichtsatz Schiebetür (AK/Stil/Eck/Panorama) für nicht selbstschließende Türe	46,50
	I019490		Rauchgasadapter für waagrechten Abgang	299,00

muss bestellt werden eine Auswahl treffen optional

Energieeffizienzklasse A


Architektur-Kamin Eck 53/121/50 rechts Schiebetür

	Art.-Nr.	Info	Bezeichnung	Preis
	Architektur-Kamin Eck 53/121/50 rechts handbedient Keramikglas zweiteilig			
	I008268-11	<input checked="" type="checkbox"/>	Anbaurahmen 50 mm schwarz	7919,50
	I008268-13		Anbaurahmen 70 mm schwarz	8055,50
Schamottesatz				
	I008324	<input checked="" type="checkbox"/>	Schamottesatz	496,00
	I008324-02		Schamottesatz anthrazit	706,00
Wechselstutzen				
	I019448	<input type="checkbox"/>	Wechselstutzen ø 180 mm	61,00
	I019449		Wechselstutzen ø 200 mm	61,00
Zubehör				
	49158	<input type="checkbox"/>	Auflager für Schiebetür/Drehtür	335,50
	49097		Gewichtsatz Schiebetür (AK/Stil/Eck/Panorama) für nicht selbstschließende Türe	46,50
	I019490		Rauchgasadapter für waagrechten Abgang	299,00

■ muss bestellt werden ■ eine Auswahl treffen □ optional

Energieeffizienzklasse A


Panorama-Kamin 42/42/42/42 Schiebetür

	Art.-Nr.	Info	Bezeichnung	Preis
	Panorama-Kamin 42/42/42/42 handbedient			
	I067001-01	<input checked="" type="checkbox"/>	Anbaukante schwarz	6071,50
	I067001-03		Feuertisch schwarz	6071,50
	Panorama-Kamin 42/42/42/42 für EAS / EOS			
	I067001-05	<input checked="" type="checkbox"/>	Anbaukante schwarz	6921,50
	I067001-07		Feuertisch schwarz	6921,50
	Schamottesatz			
	I067002	<input checked="" type="checkbox"/>	Schamottesatz	259,00
	I067002-02		Schamottesatz anthrazit	469,00
Wechselstutzen				
	I058043	<input type="checkbox"/>	Wechselstutzen ø 180 mm	77,00
Zubehör				
	49097	<input type="checkbox"/>	Gewichtsatz Schiebetür (AK/Stil/Eck/Panorama) für nicht selbstschließende Türe	46,50
	49202		flexibler Formschlauch ø 125 mm	71,50
	02567		Spannschloß zur Aufhängung der Tragelemente (2 Stück pro Gerät erforderlich)	15,50
	Steuerung (siehe Seite 386)			

muss bestellt werden eine Auswahl treffen optional

Energieeffizienzklasse A


Panorama-Kamin 51/50/50/50 Schiebetür

	Art.-Nr.	Info	Bezeichnung	Preis
	Panorama-Kamin 51/50/50/50 handbedient			
	I072001-01	<input checked="" type="checkbox"/>	Anbaukante schwarz	7180,00
	I072001-02		Feuertisch schwarz	7180,00
	Panorama-Kamin 51/50/50/50 für EAS / EOS			
	I072001-03	<input checked="" type="checkbox"/>	Anbaukante schwarz	8030,00
	I072001-04		Feuertisch schwarz	8030,00
	Schamottesatz			
	I072006	<input checked="" type="checkbox"/>	Feuerraumauskleidung	205,50
I072006-02		Feuerraumauskleidung schwarz	415,50	
Wechselstutzen				
I058043	<input type="checkbox"/>	Wechselstutzen ø 180 mm	77,00	
Zubehör				
I072078	<input type="checkbox"/>	Katalysatormodul Panorama-Kamin 51/50/50/50	725,50	
49202		flexibler Formschlauch ø 125 mm	71,50	
I072083		Trägereinheit schwebend 51/50/50/50	722,50	
Steuerung (siehe Seite 386)				

■ muss bestellt werden ■ eine Auswahl treffen □ optional

Energieeffizienzklasse A +

Panorama-Kamin 51/66/40/66 Schiebetür

	Art.-Nr.	Info	Bezeichnung	Preis
	Panorama-Kamin 51/66/40/66 handbedient			
	I071001-11	<input checked="" type="checkbox"/>	Anbaukante schwarz	7551,00
	I071001-13		Feuertisch schwarz	7551,00
	Panorama-Kamin 51/66/40/66 für EAS / EOS			
	I071001-15	<input checked="" type="checkbox"/>	Anbaukante schwarz	8401,00
	I071001-17		Feuertisch schwarz	8401,00
Schamottesatz				
	I071009	<input checked="" type="checkbox"/>	Feuerraumauskleidung	232,50
	I071009-02		Feuerraumauskleidung schwarz	442,50
Wechselstutzen				
	I058043	<input type="checkbox"/>	Wechselstutzen ø 180 mm	77,00
Zubehör				
	49202	<input type="checkbox"/>	flexibler Formschlauch ø 125 mm	71,50
	I071079		Trägereinheit schwebend 51/66/40/66	747,50
	Steuerung (siehe Seite 386)			

muss bestellt werden eine Auswahl treffen optional

Energieeffizienzklasse A +


Panorama-Kamin 51/66/50/66 Schiebetür

	Art.-Nr.	Info	Bezeichnung	Preis
	Panorama-Kamin 51/66/50/66 handbedient			
	I047026-11	<input checked="" type="checkbox"/>	Anbaukante schwarz	8005,00
	I047026-13		Feuertisch schwarz	8005,00
	Panorama-Kamin 51/66/50/66 für EAS / EOS			
	I047128-15	<input checked="" type="checkbox"/>	Anbaukante schwarz	8855,00
	I047128-17		Feuertisch schwarz	8855,00
	Schamottesatz			
	I047130	<input checked="" type="checkbox"/>	Feuerraumauskleidung	237,00
I047130-02		Feuerraumauskleidung schwarz	447,00	
Wechselstutzen				
I019448	<input type="checkbox"/>	Wechselstutzen ø 180 mm	61,00	
I019450		Wechselstutzen ø 250 mm	61,00	
Zubehör				
49203	<input type="checkbox"/>	flexibler Formschlauch ø 160 mm	87,00	
02567		Spannschloß zur Aufhängung der Tragelemente (2 Stück pro Gerät erforderlich)	15,50	
I047172		Trägereinheit schwebend	772,00	
Steuerung (siehe Seite 386)				

muss bestellt werden
 eine Auswahl treffen
 optional

Energieeffizienzklasse A +


Panorama-Kamin 51/88/50/88 Schiebetür

	Art.-Nr.	Info	Bezeichnung	Preis
	Panorama-Kamin 51/88/50/88 handbedient			
	I048018-11	<input checked="" type="checkbox"/>	Anbaukante schwarz	8500,50
	I048018-13		Feuertisch schwarz	8500,50
	Panorama-Kamin 51/88/50/88 für EAS / EOS			
	I048090-15	<input checked="" type="checkbox"/>	Anbaukante schwarz	9350,50
	I048090-17		Feuertisch schwarz	9350,50
Schamottesatz				
	I048180	<input checked="" type="checkbox"/>	Feuerraumauskleidung	299,00
	I048180-02		Feuerraumauskleidung schwarz	509,00
Wechselstutzen				
	I019448	<input type="checkbox"/>	Wechselstutzen ø 180 mm	61,00
	I019450		Wechselstutzen ø 250 mm	61,00
Zubehör				
	49203	<input type="checkbox"/>	flexibler Formschlauch ø 160 mm	87,00
	02567		Spannschloß zur Aufhängung der Tragelemente (2 Stück pro Gerät erforderlich)	15,50
	I048212		Trägereinheit schwebend	822,50
	Steuerung (siehe Seite 386)			

muss bestellt werden eine Auswahl treffen optional

Energieeffizienzklasse A +


Panorama-Kamin 70/25/40/25 Schiebetür

	Art.-Nr.	Info	Bezeichnung	Preis
	Panorama-Kamin 70/25/40/25 handbedient			
	I066001-01	<input checked="" type="checkbox"/>	Anbaukante schwarz	6575,50
	I066001-03		Feuertisch schwarz	6575,50
	Panorama-Kamin 70/25/40/25 für EAS / EOS			
	I066001-05	<input checked="" type="checkbox"/>	Anbaukante schwarz	7425,50
	I066001-07		Feuertisch schwarz	7425,50
	Schamottesatz			
	I066002	<input checked="" type="checkbox"/>	Schamottesatz	279,50
	I066002-02		Schamottesatz anthrazit	489,50
	Wechselstutzen			
I058043	<input type="checkbox"/>	Wechselstutzen ø 180 mm	77,00	
Zubehör				
49097	<input type="checkbox"/>	Gewichtsatz Schiebetür (AK/Stil/Eck/Panorama) für nicht selbstschließende Türe	46,50	
49202		flexibler Formschlauch ø 125 mm	71,50	
02567		Spannschloß zur Aufhängung der Tragelemente (2 Stück pro Gerät erforderlich)	15,50	
Steuerung (siehe Seite 386)				

■ muss bestellt werden ■ eine Auswahl treffen □ optional

Energieeffizienzklasse A +


Panorama-Kamin 57/25/60/25 Schiebetür

	Art.-Nr.	Info	Bezeichnung	Preis
	Panorama-Kamin 57/25/60/25 handbedient			
	I053001-1	<input checked="" type="checkbox"/>	Anbaukante schwarz	6556,00
	I053001-3		Feuertisch schwarz	6556,00
	Panorama-Kamin 57/25/60/25 für EAS / EOS			
	I053033-05	<input checked="" type="checkbox"/>	Anbaukante schwarz	7406,00
	I053033-07		Feuertisch schwarz	7406,00
Schamottesatz				
	I053034	<input checked="" type="checkbox"/>	Schamottesatz	219,50
	I053034-02		Schamottesatz anthrazit	429,50
Wechselstutzen				
	I019448	<input type="checkbox"/>	Wechselstutzen ø 180 mm	61,00
	I019450		Wechselstutzen ø 250 mm	61,00
Zubehör				
	49097	<input type="checkbox"/>	Gewichtsatz Schiebetür (AK/Stil/Eck/Panorama) für nicht selbstschließende Türe	46,50
	49203		flexibler Formschlauch ø 160 mm	87,00
	BSK5000-130		Adapterstutzen ø 160 mm zum Versetzen des seitlichen Verbrennungsluftstutzen nach hinten	116,00
	I009168		Rauchgasadapter für waag-/ senkrechten Abgang inklusive Wechselstutzen	429,00
	02567		Spannschloß zur Aufhängung der Tragelemente (2 Stück pro Gerät erforderlich)	15,50
	Steuerung (siehe Seite 386)			

muss bestellt werden eine Auswahl treffen optional

Energieeffizienzklasse A +

Panorama-Kamin 57/40/60/40 Schiebetür

	Art.-Nr.	Info	Bezeichnung	Preis
	Panorama-Kamin 57/40/60/40 handbedient			
	I007205-1	<input checked="" type="checkbox"/>	Anbaukante schwarz	6708,00
	I007205-3		Feuertisch schwarz	6708,00
	Panorama-Kamin 57/40/60/40 für EAS / EOS			
	I007310-05	<input checked="" type="checkbox"/>	Anbaukante schwarz	7558,00
	I007310-07		Feuertisch schwarz	7558,00
Schamottesatz				
	I007312	<input checked="" type="checkbox"/>	Schamottesatz	254,50
	I007312-02		Schamottesatz anthrazit	464,50
Wechselstutzen				
	I019448	<input type="checkbox"/>	Wechselstutzen ø 180 mm	61,00
	I019450		Wechselstutzen ø 250 mm	61,00
Zubehör				
	49097	<input type="checkbox"/>	Gewichtsatz Schiebetür (AK/Stil/Eck/Panorama) für nicht selbstschließende Türe	46,50
	49203		flexibler Formschlauch ø 160 mm	87,00
	BSK5000-130		Adapterstutzen ø 160 mm zum Versetzen des seitlichen Verbrennungsluftstutzen nach hinten	116,00
	I009168		Rauchgasadapter für waag-/ senkrechten Abgang inklusive Wechselstutzen	429,00
	02567		Spannschloß zur Aufhängung der Tragelemente (2 Stück pro Gerät erforderlich)	15,50
	Steuerung (siehe Seite 386)			

■ muss bestellt werden ■ eine Auswahl treffen □ optional

Energieeffizienzklasse A

flach


Tunnel

Durchheizröhre

Eck

Panorama


Panorama-Kamin 57/25/85/25 Schiebetür

	Art.-Nr.	Info	Bezeichnung	Preis
	Panorama-Kamin 57/25/85/25 handbedient			
	I050001-1	<input checked="" type="checkbox"/>	Anbaukante schwarz	7270,00
	I050001-3	<input type="checkbox"/>	Feuertisch schwarz	7270,00
	Panorama-Kamin 57/25/85/25 für EAS / EOS			
	I050072-05	<input checked="" type="checkbox"/>	Anbaukante schwarz	8120,00
	I050072-07	<input type="checkbox"/>	Feuertisch schwarz	8120,00
Schamottesatz				
	I050073	<input checked="" type="checkbox"/>	Schamottesatz	308,00
	I050073-02	<input type="checkbox"/>	Schamottesatz anthrazit	518,00
Wechselstutzen				
	I019448	<input type="checkbox"/>	Wechselstutzen ø 180 mm	61,00
	I019450	<input type="checkbox"/>	Wechselstutzen ø 250 mm	61,00
Zubehör				
	49097	<input type="checkbox"/>	Gewichtsatz Schiebetür (AK/Stil/Eck/Panorama) für nicht selbstschließende Türe	46,50
	49203	<input type="checkbox"/>	flexibler Formschlauch ø 160 mm	87,00
	BSK5000-130	<input type="checkbox"/>	Adapterstutzen ø 160 mm zum Versetzen des seitlichen Verbrennungsluftstutzen nach hinten	116,00
	I009168	<input type="checkbox"/>	Rauchgasadapter für waag-/ senkrechten Abgang inklusive Wechselstutzen	429,00
	02567	<input type="checkbox"/>	Spannschloß zur Aufhängung der Tragelemente (2 Stück pro Gerät erforderlich)	15,50
	Steuerung (siehe Seite 386)			

muss bestellt werden eine Auswahl treffen optional

Energieeffizienzklasse A +


Panorama-Kamin 57/40/85/40 Schiebetür

	Art.-Nr.	Info	Bezeichnung	Preis
	Panorama-Kamin 57/40/85/40 handbedient			
	I009124-1	<input checked="" type="checkbox"/>	Anbaukante schwarz	7534,50
	I009124-3		Feuertisch schwarz	7534,50
	Panorama-Kamin 57/40/85/40 für EAS / EOS			
	I009148-05	<input checked="" type="checkbox"/>	Anbaukante schwarz	8384,50
	I009148-07		Feuertisch schwarz	8384,50
Schamottesatz				
	I009149	<input checked="" type="checkbox"/>	Schamottesatz	316,00
	I009149-02		Schamottesatz anthrazit	526,00
Wechselstutzen				
	I019448	<input type="checkbox"/>	Wechselstutzen ø 180 mm	61,00
	I019450		Wechselstutzen ø 250 mm	61,00
Zubehör				
	49097	<input type="checkbox"/>	Gewichtsatz Schiebetür (AK/Stil/Eck/Panorama) für nicht selbstschließende Türe	46,50
	49203		flexibler Formschlauch ø 160 mm	87,00
	BSK5000-130		Adapterstutzen ø 160 mm zum Versetzen des seitlichen Verbrennungsluftstutzen nach hinten	116,00
	I009168		Rauchgasadapter für waag-/ senkrechten Abgang inklusive Wechselstutzen	429,00
	02567		Spannschloß zur Aufhängung der Tragelemente (2 Stück pro Gerät erforderlich)	15,50
	Steuerung (siehe Seite 386)			

■ muss bestellt werden ■ eine Auswahl treffen □ optional

Energieeffizienzklasse A +


Panorama-Kamin 51/25/101/25 Schiebetür

	Art.-Nr.	Info	Bezeichnung	Preis
	Panorama-Kamin 51/25/101/25 handbedient			
	I054001-1	<input checked="" type="checkbox"/>	Anbaukante schwarz	8425,00
	I054001-3		Feuertisch schwarz	8425,00
	Panorama-Kamin 51/25/101/25 für EAS / EOS			
	I054080-05	<input checked="" type="checkbox"/>	Anbaukante schwarz	9275,00
	I054080-07		Feuertisch schwarz	9275,00
Schamottesatz				
	I054088	<input checked="" type="checkbox"/>	Schamottesatz	367,50
	I054088-02		Schamottesatz anthrazit	577,50
Wechselstutzen				
	I019448	<input type="checkbox"/>	Wechselstutzen ø 180 mm	61,00
	I019450		Wechselstutzen ø 250 mm	61,00
Zubehör				
	49097	<input type="checkbox"/>	Gewichtsatz Schiebetür (AK/Stil/Eck/Panorama) für nicht selbstschließende Türe	46,50
	49203		flexibler Formschlauch ø 160 mm	87,00
	BSK5000-130		Adapterstutzen ø 160 mm zum Versetzen des seitlichen Verbrennungsluftstutzen nach hinten	116,00
	I009168		Rauchgasadapter für waag-/ senkrechten Abgang inklusive Wechselstutzen	429,00
	02567		Spannschloß zur Aufhängung der Tragelemente (2 Stück pro Gerät erforderlich)	15,50
	Steuerung (siehe Seite 386)			

■ muss bestellt werden ■ eine Auswahl treffen □ optional


Energieeffizienzklasse A

Panorama-Kamin 57/25/121/25 Schiebetür

	Art.-Nr.	Info	Bezeichnung	Preis
	Panorama-Kamin 57/25/121/25 handbedient			
	I055001-1	<input checked="" type="checkbox"/>	Anbaukante schwarz	9268,00
	I055001-3		Feuertisch schwarz	9268,00
	Panorama-Kamin 57/25/121/25 für EAS / EOS			
	I055080-05	<input checked="" type="checkbox"/>	Anbaukante schwarz	10118,00
	I055080-07		Feuertisch schwarz	10118,00
Schamottesatz				
	I055066	<input checked="" type="checkbox"/>	Schamottesatz	491,50
	I055066-02		Schamottesatz anthrazit	701,50
Wechselstutzen				
	I019448	<input type="checkbox"/>	Wechselstutzen ø 180 mm	61,00
	I019450		Wechselstutzen ø 250 mm	61,00
Zubehör				
	49097	<input type="checkbox"/>	Gewichtsatz Schiebetür (AK/Stil/Eck/Panorama) für nicht selbstschließende Türe	46,50
	49203		flexibler Formschlauch ø 160 mm	87,00
	BSK5000-130		Adapterstutzen ø 160 mm zum Versetzen des seitlichen Verbrennungsluftstutzen nach hinten	116,00
	I009168		Rauchgasadapter für waag-/ senkrechten Abgang inklusive Wechselstutzen	429,00
	02567		Spannschloß zur Aufhängung der Tragelemente (2 Stück pro Gerät erforderlich)	15,50
	Steuerung (siehe Seite 386)			

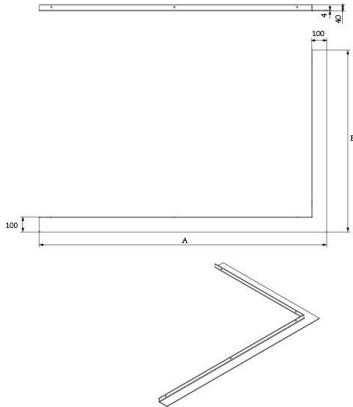
■ muss bestellt werden ■ eine Auswahl treffen □ optional

Energieeffizienzklasse A



Auflager

Artikelbezeichnung	Art.-Nr.	Listenpreis
Auflager flach KK Standard flach Dreh-/ Schiebetür	49099	145,50



Artikelbezeichnung	Art.-Nr.	Listenpreis
Auflager Eck Kamine und Architektur-Kamine Eck		
xx/52/52 Schiebetür/Drehtür	49150	243,00
57/67/44 r/l	49152	271,50
57/82/48 r/l	49152	271,50
Architektur-Eck links 53/121/50 + 45/101/40	49157	335,50
Architektur-Eck rechts 53/121/50 + 45/101/40	49158	335,50

Artikelbezeichnung	Art.-Nr.	Listenpreis
flexibler Formschlauch		
ø 125 mm für Außenluftanschluß	49202	71,50
ø 160 mm für Außenluftanschluß	49203	87,00



Artikelbezeichnung	Art.-Nr.	Listenpreis
Drosselklappen		
Drosselklappe ø 180 mm	02459	135,50
Drosselklappe ø 200 mm	02460	147,50
Drosselklappe ø 250 mm	02461	158,00
Drosselklappe ø 300 mm	02462	175,00



Artikelbezeichnung	Art.-Nr.	Listenpreis
Bediengriff modern für Drossel-/ Rauchgasklappen mit Welle		
	10275	145,00
Bediengriff vertieft für Drossel-/ Rauchgasklappen mit Welle		
	900296	165,50
Bediengriff rustikal für Drossel-/ Rauchgasklappen mit Welle		
	10274	133,00



Bediengriff vertieft

Sissi-Klappe

(passend für Eck 53/121/50, Tunnel 53/121, Tunnel 53/135, Tunnel 53/166 und Panorama Kamine, ausser Panorama 42/42/42/42, 70/25/40/25 und 51/66/40/66)

Artikelbezeichnung	Art.-Nr.	Listenpreis
Sissi-Klappe* für RR\varnothing 180 mm	209300K	489,50
Sissi-Klappe* für RR\varnothing 200 mm	209301K	515,00
Sissi-Klappe* für RR\varnothing 250 mm	209302k	553,00

Sissi-Klappe

(passend für alle anderen Heizkamine mit Anschlußstutzen D = 125 mm)

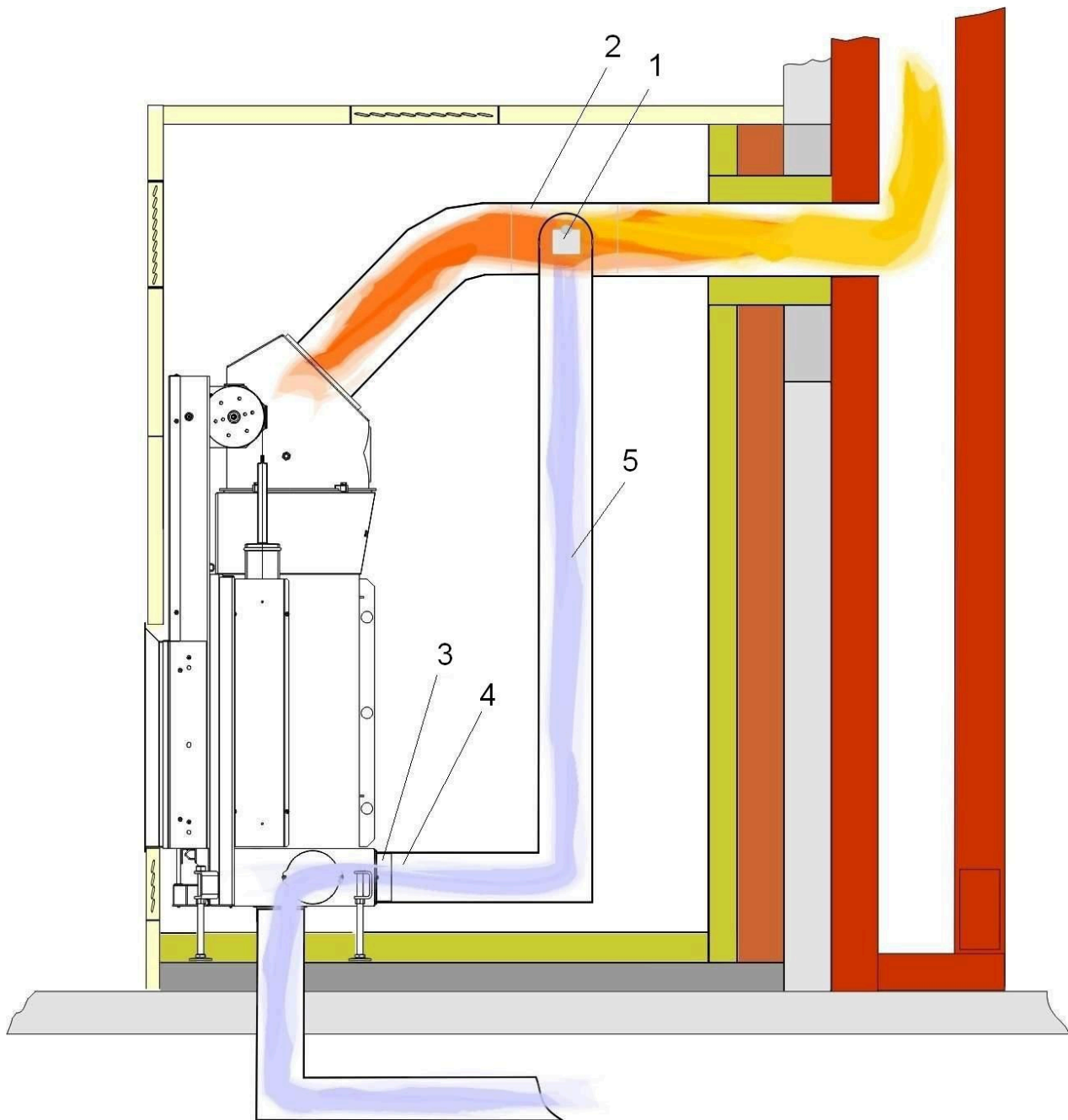
Artikelbezeichnung	Art.-Nr.	Listenpreis
Sissi-Klappe* für RR\varnothing 180 mm	209300KA	589,50
Sissi-Klappe* für RR\varnothing 200 mm	209301KA	615,50
Sissi-Klappe* für RR\varnothing 250 mm	209302KA	652,00

* bestehend aus Nebenlufteinrichtung Z130, BG-Anbauteile Nebenluft (in D = 180 mm, D = 200 mm oder D = 250mm), T-Stück (in D = 180 mm, D = 200 mm oder D = 250 mm), Schneckengewindeschelle 150-170 (2 Stück), Adapter 160/125 mm (nur bei Heizkaminen mit Verbrennungsluftstutzen D = 125 mm beinhaltet; Art.-Nr. 209300KA, 209301KA oder 209302KA)

Bei allen vorher genannten Varianten muss das VA-Rohr mit Angabe der benötigten Länge extra bestellt werden.

Artikelbezeichnung	Art.-Nr.	Listenpreis
Rundschlauch Edelstahl D = 160 mm (Ausführung nach DIN 4102-A1) für Sissi-Klappe/lfm.	900094	43,50

Schematische Darstellung Sissi-Klappe



- 1 Nebenlufeeinstellung mit BG Anbauteil und Gewindeschelle
- 2 T-Stück
- 3 Verbrennungsluftstutzen \varnothing 125 mm bzw. \varnothing 160 mm und Gewindeschelle
- 4 Adapter 160/125
- 5 Rundschauch Edelstahl \varnothing 160 mm

flach

Tunnel

Durchheizröhre

Eck

Panorama

Die Formate

flach

ab
Seite
122



Urfeuer
50/66
Urfeuer-Küchen-Kamin®
50/66



Urfeuer
50/88



Urfeuer
50/110

Türformatangabe Höhe x Breite in cm

Eck-Formate

ab
Seite
126



Urfeuer Eck
50/88/44

Türformatangabe Höhe x Breite x Breite in cm

Panorama-Formate

ab
Seite
128



Urfeuer Panorama
50/44/66/44



Urfeuer Panorama
50/44/88/44

Türformatangabe Höhe x Breite Seite x Breite Front x Breite Seite in cm

4free



Urfeuer 4free70

ab
Seite
130

Urfeuer
flach

Eck

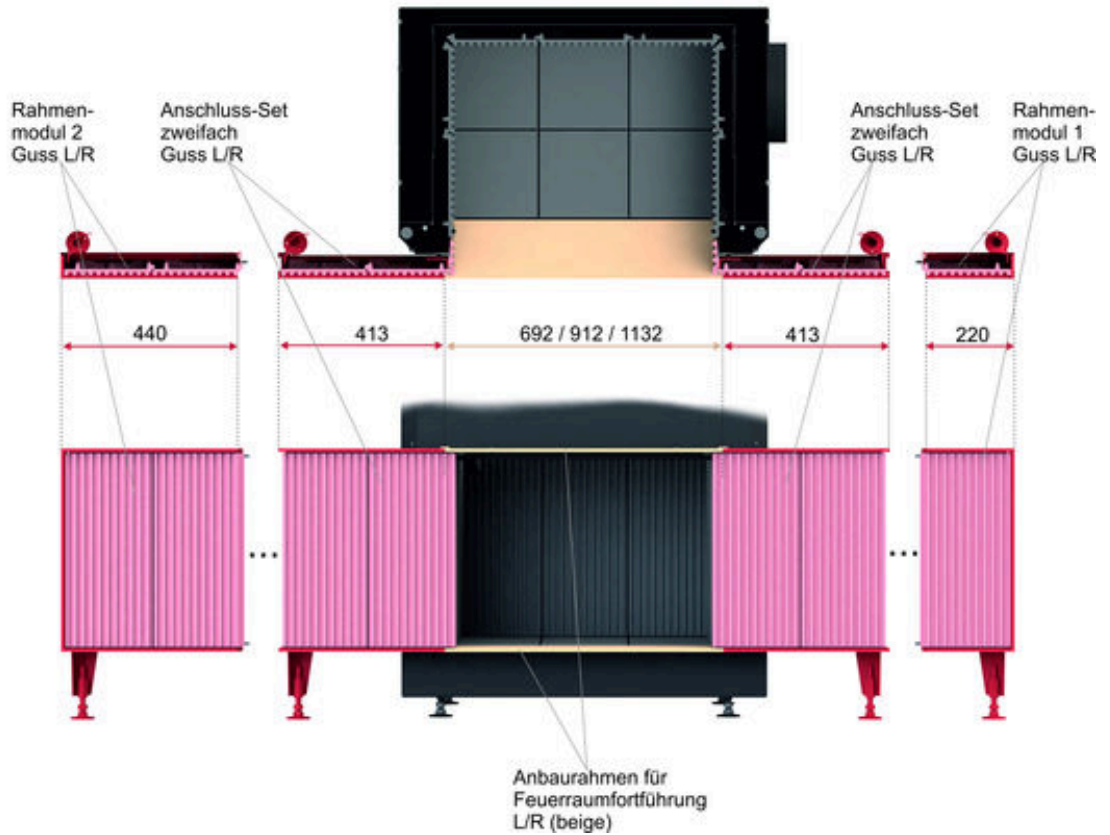
Panorama

4free

Varianten für Feuerraumfortführung

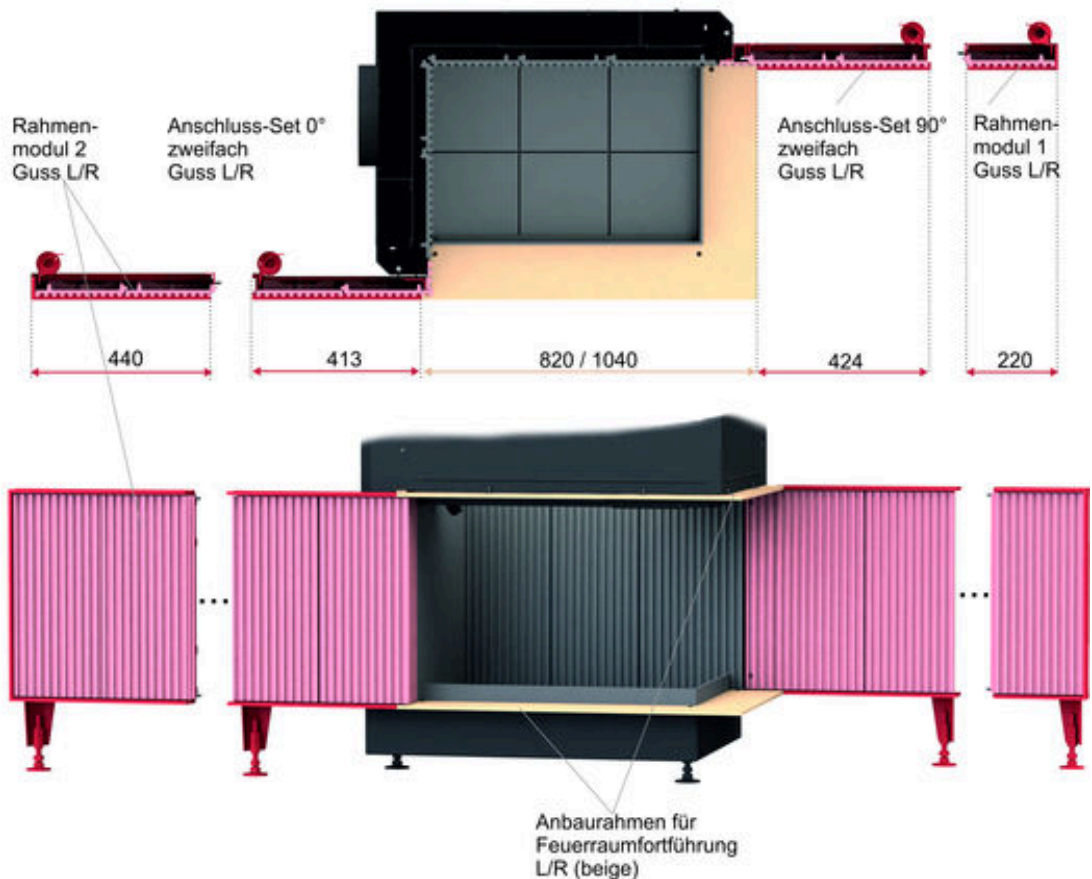
Urfeuer flach

mit Anbaurahmen für Feuerraumfortführung (beige) und modularem Aufbau der Feuerraumfortführung L/R (rot/rosa)



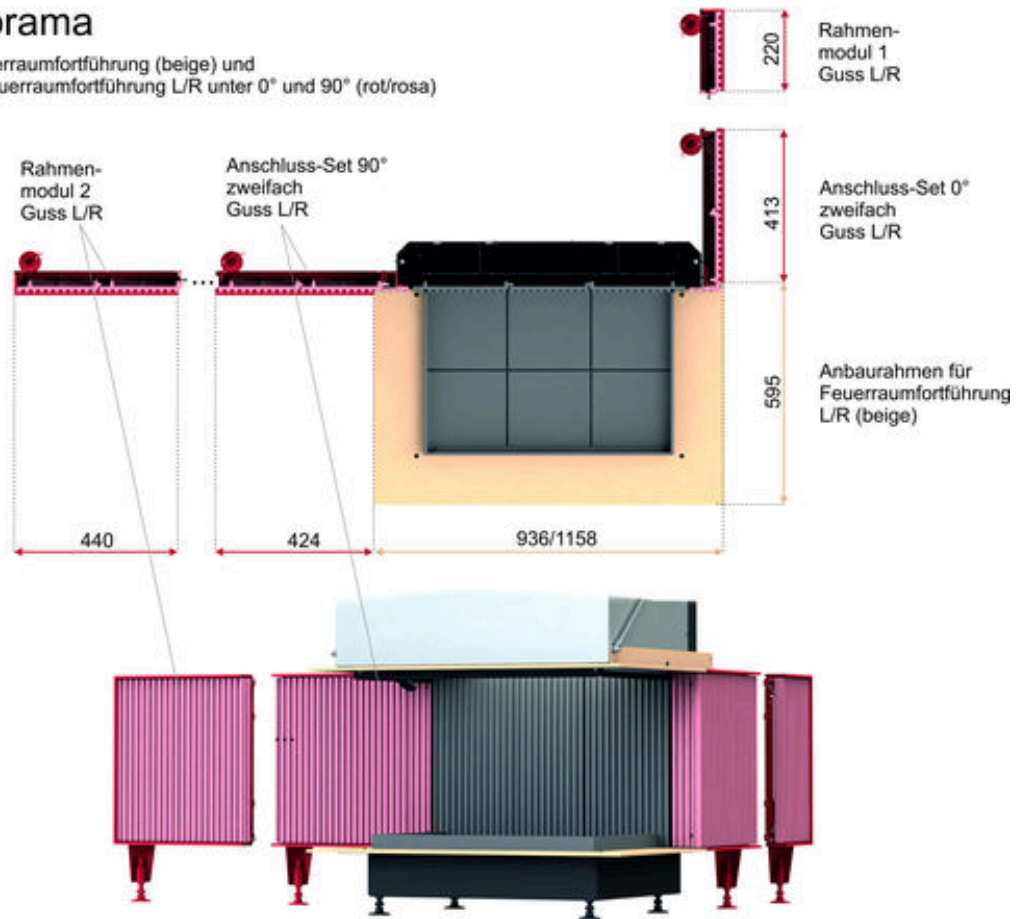
Urfeuer Eck

mit Anbaurahmen für Feuerraumfortführung (beige) und modularem Aufbau der Feuerraumfortführung L/R unter 0° und 90° (rot/rosa)




Urfeuer Panorama

mit Anbaurahmen für Feuerraumfortführung (beige) und
modularem Aufbau der Feuerraumfortführung L/R unter 0° und 90° (rot/rosa)



Urfeuer 50/66

	Art.-Nr.	Info	Bezeichnung	Preis
	Urfeuer 50/66			
	D015002	<input checked="" type="checkbox"/>	Urfeuer	4916,00
Feuerraumauskleidung				
	D015028	<input checked="" type="checkbox"/>	Feuerraumauskleidung Guss	1373,00
Anbaurahmen				
	D015017-02	<input type="checkbox"/>	Anbaukante, schwarz für Naturstein	298,00
	D015011-02	<input type="checkbox"/>	Anbaurahmen, schwarz 60 mm	298,00
	D015071-01	<input type="checkbox"/>	Anbaurahmen, schwarz 60 mm, für Feuerraumfortführung	420,50
Feuerraumfortführung				
nur in Kombination mit Anbaurahmen für Feuerraumfortführung möglich				
	D020005-01	<input type="checkbox"/>	Anschlussset 0° 2-fach Guss	716,50
	D020006-01	<input type="checkbox"/>	Rahmenmodul 1-fach	543,50
	D021006-01	<input type="checkbox"/>	Rahmenmodul 2-fach	643,00
Wechselstutzen				
	D015042	<input type="checkbox"/>	Wechselstutzen ø 250 mm	105,00
Übersicht Feuerraumfortführung (siehe Seite 120)				
Zubehör (siehe Seite 132)				

■ muss bestellt werden ■ eine Auswahl treffen □ optional

Energieeffizienzklasse F

Urfeuer-Küchen-Kamin® 50/66

	Art.-Nr.	Info	Bezeichnung	Preis
	Urfeuer-Küchen-Kamin® 50/66			
	D015601	<input checked="" type="checkbox"/>	Urfeuer-Küchen-Kamin® Feuerraumauskleidung Guss Grillantrieb 1er mit Grillspieß und Grillklammern Innenbeleuchtung Feuerraum Grillauflage und Gussgrillfläche	9315,00
Anbaurahmen				
	D015017-02	<input type="checkbox"/>	Anbaukante, schwarz, für Naturstein	298,00
	D015011-02	<input type="checkbox"/>	Anbaurahmen, schwarz 60 mm	298,00
	D015071-01		Anbaurahmen, schwarz 60 mm, für Feuerraumfortführung	420,50
	D015639-01		Funktionsnische Küchen-Kamin Urfeuer schwarz	998,50
Feuerraumfortführung				
nur in Kombination mit Anbaurahmen für Feuerraumfortführung möglich				
	D020005-01	<input type="checkbox"/>	Anschlusset 0° 2-fach Guss	716,50
	D020006-01	<input type="checkbox"/>	Rahmenmodul 1-fach	543,50
	D021006-01		Rahmenmodul 2-fach	643,00
Wechselstutzen				
	D015042	<input type="checkbox"/>	Wechselstutzen ø 250 mm	105,00
Zubehör				
	SET212773	<input type="checkbox"/>	Messerblockset bestehend aus: Messerblock Fleischgabel 2 x Kochmesser 1 x Zubereitungsmesser 1 x	635,00
	N006062	<input type="checkbox"/>	Tropfwanne Grill	222,00
	K011151	<input type="checkbox"/>	Gußbräter mit Zweischichtemailierung	135,00
Übersicht Feuerraumfortführung (siehe Seite 120)				
Zubehör (siehe Seite 132)				

■ muss bestellt werden ■ eine Auswahl treffen □ optional

Energieeffizienzklasse F


Urfeuer 50/88

	Art.-Nr.	Info	Bezeichnung	Preis
	Urfeuer 50/88			
	D019002	<input checked="" type="checkbox"/>	Urfeuer	5045,50
Feuerraumauskleidung				
	D019010	<input checked="" type="checkbox"/>	Feuerraumauskleidung Guss	1632,00
Anbaurahmen				
	D019009	<input type="checkbox"/>	Anbaurahmen, schwarz 60 mm	320,00
	D019080-01	<input type="checkbox"/>	Anbaurahmen, schwarz 60 mm, für Feuerraumfortführung	451,00
Feuerraumfortführung				
nur in Kombination mit Anbaurahmen für Feuerraumfortführung möglich				
	D020005-01	<input type="checkbox"/>	Anschlussset 0° 2-fach Guss	716,50
	D020006-01	<input type="checkbox"/>	Rahmenmodul 1-fach	543,50
	D021006-01	<input type="checkbox"/>	Rahmenmodul 2-fach	643,00
Übersicht Feuerraumfortführung (siehe Seite 120)				
Zubehör (siehe Seite 132)				

muss bestellt werden eine Auswahl treffen optional

Energieeffizienzklasse F


Urfeuer 50/110

	Art.-Nr.	Info	Bezeichnung	Preis
	Urfeuer 50/110			
	D022002	<input checked="" type="checkbox"/>	Urfeuer	5563,00
Feuerraumauskleidung				
	D022010	<input checked="" type="checkbox"/>	Feuerraumauskleidung Guss	1801,00
Anbaurahmen				
	D022004-02	<input type="checkbox"/>	Anbaurahmen, schwarz 60 mm	360,00
	D022075-01	<input type="checkbox"/>	Anbaurahmen, schwarz 60 mm, für Feuerraumfortführung	495,00
Feuerraumfortführung				
nur in Kombination mit Anbaurahmen für Feuerraumfortführung möglich				
	D020005-01	<input type="checkbox"/>	Anschlussset 0° 2-fach Guss	716,50
	D020006-01	<input type="checkbox"/>	Rahmenmodul 1-fach	543,50
	D021006-01	<input type="checkbox"/>	Rahmenmodul 2-fach	643,00
Übersicht Feuerraumfortführung (siehe Seite 120)				
Zubehör (siehe Seite 132)				

muss bestellt werden
 eine Auswahl treffen
 optional

Energieeffizienzklasse F


Urfeuer Eck 50/88/44 L

	Art.-Nr.	Info	Bezeichnung	Preis
	Urfeuer Eck 50/88/44 L			
	D023502-02	<input checked="" type="checkbox"/>	Urfeuer Eck 50/88/44 L mit Anbaurahmen für Feuerraumfortführung	6667,50
Feuerraumauskleidung				
	D023010	<input checked="" type="checkbox"/>	Feuerraumauskleidung Guss	1404,50
Feuerraumfortführung				
	D020005-01	<input type="checkbox"/>	Anschlussset 0° 2-fach Guss	716,50
	D021005-01		Anschlussset 90° 2-fach Guss	769,00
	D020006-01		Rahmenmodul 1-fach	543,50
	D021006-01		Rahmenmodul 2-fach	643,00
	Übersicht Feuerraumfortführung (siehe Seite 120)			
	Zubehör (siehe Seite 132)			

muss bestellt werden eine Auswahl treffen optional

Energieeffizienzklasse F


Urfeuer Eck 50/88/44 R

	Art.-Nr.	Info	Bezeichnung	Preis
	Urfeuer Eck 50/88/44 R			
	D023002-02	<input checked="" type="checkbox"/>	Urfeuer Eck 50/88/44 R mit Anbaurahmen für Feuerraumfortführung	6667,50
Feuerraumauskleidung				
	D023010	<input checked="" type="checkbox"/>	Feuerraumauskleidung Guss	1404,50
Feuerraumfortführung				
	D020005-01	<input type="checkbox"/>	Anschlusset 0° 2-fach Guss	716,50
	D021005-01	<input type="checkbox"/>	Anschlusset 90° 2-fach Guss	769,00
	D020006-01	<input type="checkbox"/>	Rahmenmodul 1-fach	543,50
	D021006-01	<input type="checkbox"/>	Rahmenmodul 2-fach	643,00
Übersicht Feuerraumfortführung (siehe Seite 120)				
Zubehör (siehe Seite 132)				

muss bestellt werden
 eine Auswahl treffen
 optional

Energieeffizienzklasse F


Urfeuer Panorama 50/44/66/44

	Art.-Nr.	Info	Bezeichnung	Preis
	Urfeuer Panorama 50/44/66/44			
	D021002-02	<input checked="" type="checkbox"/>	Urfeuer Panorama 50/44/66/44 mit Anbaurahmen für Feuerraumfortführung	6598,00
Feuerraumauskleidung				
	D021010	<input checked="" type="checkbox"/>	Feuerraumauskleidung Guss	809,50
Feuerraumfortführung				
	D020005-01	<input type="checkbox"/>	Anschlussset 0° 2-fach Guss	716,50
	D021005-01		Anschlussset 90° 2-fach Guss	769,00
	D020006-01		Rahmenmodul 1-fach	543,50
	D021006-01		Rahmenmodul 2-fach	643,00
Zubehör				
	D024054	<input type="checkbox"/>	Glasscheibe mit Halterung für Rauchschutz	144,00
Übersicht Feuerraumfortführung (siehe Seite 120)				
Zubehör (siehe Seite 132)				

■ muss bestellt werden ■ eine Auswahl treffen □ optional

Energieeffizienzklasse F


Urfeuer Panorama 50/44/88/44

	Art.-Nr.	Info	Bezeichnung	Preis
	Urfeuer Panorama 50/44/88/44			
	D024002-02	<input checked="" type="checkbox"/>	Urfeuer Panorama 50/44/88/44 mit Anbaurahmen für Feuerraumfortführung	6986,00
Feuerraumauskleidung				
	D024010	<input checked="" type="checkbox"/>	Feuerraumauskleidung Guss	1047,50
Feuerraumfortführung				
	D020005-01	<input type="checkbox"/>	Anschlusset 0° 2-fach Guss	716,50
	D021005-01	<input type="checkbox"/>	Anschlusset 90° 2-fach Guss	769,00
	D020006-01	<input type="checkbox"/>	Rahmenmodul 1-fach	543,50
	D021006-01	<input type="checkbox"/>	Rahmenmodul 2-fach	643,00
Zubehör				
	D024054	<input type="checkbox"/>	Glasscheibe mit Halterung für Rauchschutz	144,00
Übersicht Feuerraumfortführung (siehe Seite 120)				
Zubehör (siehe Seite 132)				

muss bestellt werden
 eine Auswahl treffen
 optional



Energieeffizienzklasse F

Urfeuer 4free70

	Art.-Nr.	Info	Bezeichnung	Preis
	Urfeuer 4free70			
	D027001	<input checked="" type="checkbox"/>	Urfeuer 4free70	8021,50
Zusatzoptionen				
	D027124	<input checked="" type="checkbox"/>	Feuertisch 4free70 breit 1128 x 1128 mm	765,50
	D027125	<input checked="" type="checkbox"/>	Feuertisch 4free70 schmal 888 x 888 mm	518,00
	D027141	<input checked="" type="checkbox"/>	Rauchschutz aus Glas Höhe 475 mm	350,00
Zubehör				
	D027067	<input type="checkbox"/>	Verbrennungsluftstutzen unten	237,00
	D027100	<input type="checkbox"/>	Verlängerung Deckenhalterung	712,50
	S002050	<input type="checkbox"/>	Rauchrohr ø 350, L=1000	162,00
	Zubehör (siehe Seite 132)			

■ muss bestellt werden ■ eine Auswahl treffen □ optional

Energieeffizienzklasse F



Zubehör

Artikelbezeichnung	Art.-Nr.	Listenpreis
Verbrennungsluftklappen		
Einfachklappe ø 250 mm handbedient	N003055-01	377,50
Doppelklappe ø 250 mm handbedient mit Außengitter	N003085-01	575,50
Einfachklappe ø 250 mm motorisch	N003055-02	772,00
Doppelklappe ø 250 mm motorisch mit Außengitter	N003085-02	1097,00
Absperrklappen		
Elektrische Absperrklappe ø 250 mm	E010032	647,50
Elektrische Absperrklappe ø 300 mm	E010033	647,50
Antrieb für elektrische Absperrklappe 4free70 (Absperrklappe ist im Lieferumfang 4free70 enthalten)	E010035	499,00

Artikelbezeichnung	Art.-Nr.	Listenpreis
Wechselstutzen ø 250 mm passend für Urfeuer 50/66	D015042	105,00



Bediengriff vertieft



Artikelbezeichnung	Art.-Nr.	Listenpreis
Bediengriff modern für Drossel-/ Rauchgasklappen mit Welle	10275	145,00
Bediengriff vertieft für Drossel-/ Rauchgasklappen mit Welle	900296	165,50

Artikelbezeichnung	Art.-Nr.	Listenpreis
flexibler Formschlauch ø 250 mm für Außenluftanschluß	N003104	102,50

Artikelbezeichnung	Art.-Nr.	Listenpreis
Feuerkralle mit Blasrohr und Messingmundstück	902005	298,00

Die Scheibenformate

Flache Scheiben

ab
Seite
138



HKD 2.2
HKD 2.2 k
HKD 2.2 XL



HKD 2.6
HKD 2.6 k
HKD 6.1



HKD 4.1
HKD 5.1



WF / WFR 25
WF / WFR 33
WF / WFR 50



DF 33



HKD 7



HKD 8

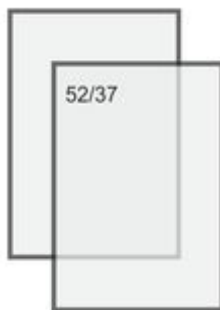


HKD 13

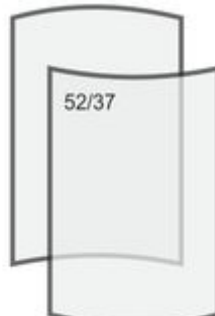
Türformatangabe Höhe x Breite in cm

Tunnel-Formate

ab
Seite
156



HKD 2.2
HKD 2.2 XL




HKD 2.2 r
HKD 2.2 r XL



HKD 7



HKD 8



HKD 13

Türformatangabe Höhe x Breite in cm

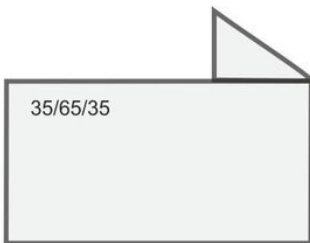
Runde Scheiben



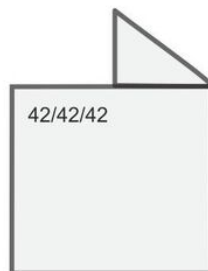
HKD 2.2 r
HKD 2.2 r k
HKD 2.2 r XL

Türformatangabe Höhe x Breite in cm

Eck-Formate



HKD 11



HKD 12

Türformatangabe Höhe x Breite x Breite in cm

ab
Seite
170

flach

Kachelöfen

ab
Seite
174

Tunnel

Durchheizröhre

rund

Eck

Blend- und Anbaurahmen - Kachelofeneinsätze



Blendrahmen



Anbaurahmen



Gussblende

Frontplatte Stahl
42 x 79 cmFrontplatte Guss
42 x 79 cmFrontplatte Stahl
48 x 83 cmFrontplatte Guss
48 x 83 cmBlendrahmen
R = 330Anbaurahmen
R = 380

Ausstattung EAS / EOS

Am Gerät verbaute EOS-Bauteile: Türkontaktschalter, Thermoelement, Motorkasten mit Getriebe und Luftklappe \varnothing 125 mm bzw. \varnothing 160 mm, Flexschlauch mit Schneckengewindeschellen.
Bei DHT-Geräten und teilweise Tunnel-Geräten: zusätzlich Türkontaktschalter und Verbindungsleitung.

flach


Tunnel

Durchheizröhre

rund

Eck


DF Drehfeuer 33 Doppelglasscheibe

	Art.-Nr.	Info	Bezeichnung	Preis
	Drehfeuer 33 Doppelglasscheibe handbedient			
	D028003-01	<input checked="" type="checkbox"/>	Nischenverkleidung 01	6419,50
	Drehfeuer 33 Doppelglasscheibe für EAS / EOS			
	D028003-07	<input checked="" type="checkbox"/>	Nischenverkleidung 01	7269,50
Drehfeuer 33 Doppelglasscheibe handbedient mit motorischer Drehfunktion				
	D028003-04	<input checked="" type="checkbox"/>	Nischenverkleidung 01	8199,50
Drehfeuer 33 Doppelglasscheibe für EAS / EOS mit motorischer Drehfunktion				
	D028003-10	<input checked="" type="checkbox"/>	Nischenverkleidung 01	9049,50
Feuerraumauskleidung				
	D028020	<input checked="" type="checkbox"/>	Feuerraumauskleidung	317,50
Anschlussmöglichkeiten				
	D028194	<input checked="" type="checkbox"/>	Adapter MAS	334,00
	D028195	<input checked="" type="checkbox"/>	Adapter MSS / für bauseitige Anbindung einer Nachheizfläche	334,00
Zubehör				
	02567	<input type="checkbox"/>	Spannschloß zur Aufhängung der Tragelemente (2 Stück pro Gerät erforderlich)	15,50
	D028200	<input type="checkbox"/>	Sockelrahmen Grundelement	725,50
	SET213089	<input type="checkbox"/>	Nachheizfläche GNF 8 für DF 33 Nischenverkleidung 01/02	1613,50
	SET213090	<input type="checkbox"/>	Nachheizfläche MAS für DF 33 Nischenverkleidung 01	2000,00
	SET213091	<input type="checkbox"/>	Nachheizfläche MSS für DF 33 Nischenverkleidung 01	1409,50
Steuerung (siehe Seite 386)				
Die EAS muss bereits bei der Bestellung berücksichtigt werden. Ein nachträglicher Umbau/Nachrüstung ist nicht mehr möglich.				
Türen mit Selbstschließung sind nicht erhältlich!				

muss bestellt werden eine Auswahl treffen optional

Energieeffizienzklasse A +

HKD 2.2 Drehtür Flachglas

	Art.-Nr.	Info	Bezeichnung	Preis
	HKD 2.2 Drehtür handbedient			
	12200.2DE	<input checked="" type="checkbox"/>	Einfachverglasung schwarz	2473,00
	12200.2DD		Doppelverglasung schwarz	2633,00
	HKD 2.2 Drehtür für EAS / EOS			
	12203.2DE	<input checked="" type="checkbox"/>	Einfachverglasung schwarz	3323,00
	12203.2DD		Doppelverglasung schwarz	3483,00
Schamottesatz				
	10469	<input checked="" type="checkbox"/>	Schamottesatz	507,50
Haubenauskleidung				
	10472BSO2	<input checked="" type="checkbox"/>	Haubenauskleidung	169,00
Anschlussmöglichkeiten				
	D009363	<input checked="" type="checkbox"/>	Drehbare Gusskuppel mit Stützen ø 180 mm	320,50
	SET213232		SET Wärmetauscherring bestehend aus: 4 x Wärmetauscherring Guss, Gusskuppel ø 180 mm, Zwischenring, 4 x Stiftschraube	1368,00
	D003664		Drehbare Gusskuppel mit Stützen ø 180 mm niedrig	528,00
	10077		Zwischenring für MAS 440	145,00
			Modulaufsatzspeicher siehe Kapitel MAS, MSS, GNF	
Blendrahmen				
	10463	<input type="checkbox"/>	Blendrahmen schwarz	145,50
	10464		Blendrahmen Edelstahl	191,50
Anbaurahmen				
	D003542-1	<input type="checkbox"/>	Anbaurahmen, schwarz	246,50
	D003542-2		Anbaurahmen, Edelstahl	356,50
Frontplatte				
	10467	<input type="checkbox"/>	Frontplatte Stahl 48 x 83 cm	275,50
	10188		Frontplatte Guss 48 x 83 cm	250,00
Zubehör				
	D003514	<input type="checkbox"/>	Traglager	206,00
	Nachheizflächen (siehe Seite 338)			
	Rauchgasrohre (siehe Seite 384)			
	Steuerung (siehe Seite 386)			

■ muss bestellt werden ■ eine Auswahl treffen □ optional

Energieeffizienzklasse A +

flach

Kachelöfen


Tunnel

Durchheizröhre

rund

Eck


HKD 2.2 k Drehtür Flachglas

	Art.-Nr.	Info	Bezeichnung	Preis
	HKD 2.2 k Drehtür handbedient			
	12300.2DE	<input checked="" type="checkbox"/>	Einfachverglasung schwarz	2631,50
	12300.2DD		Doppelverglasung schwarz	2791,50
	HKD 2.2 k Drehtür für EAS / EOS			
	12303.2DE	<input checked="" type="checkbox"/>	Einfachverglasung schwarz	3481,50
	12303.2DD		Doppelverglasung schwarz	3641,50
	Schamottesatz			
	10471	<input checked="" type="checkbox"/>	Schamottesatz	533,50
	Haubenauskleidung			
	10473	<input checked="" type="checkbox"/>	Haubenauskleidung	230,50
Blendrahmen				
10463	<input type="checkbox"/>	Blendrahmen schwarz	145,50	
10464		Blendrahmen Edelstahl	191,50	
Anbaurahmen				
D003542-1	<input type="checkbox"/>	Anbaurahmen, schwarz	246,50	
D003542-2		Anbaurahmen, Edelstahl	356,50	
Frontplatte				
10467	<input type="checkbox"/>	Frontplatte Stahl 48 x 83 cm	275,50	
10188		Frontplatte Guss 48 x 83 cm	250,00	
Zubehör				
D003516	<input type="checkbox"/>	Traglager	199,00	
D003601		Anschlussstutzen ø 145 mm	82,00	
Nachheizflächen (siehe Seite 338)				
Rauchgasrohre (siehe Seite 384)				
Steuerung (siehe Seite 386)				

muss bestellt werden eine Auswahl treffen optional

Energieeffizienzklasse A +

HKD 2.2 XL Drehtür Flachglas

	Art.-Nr.	Info	Bezeichnung	Preis
	HKD 2.2 XL Drehtür handbedient			
	D003568-1	<input checked="" type="checkbox"/>	Einfachverglasung schwarz	2829,00
	D003568-3		Doppelverglasung schwarz	2989,00
	HKD 2.2 XL Drehtür für EAS / EOS			
	D003568-5	<input checked="" type="checkbox"/>	Einfachverglasung schwarz	3679,00
	D003568-7		Doppelverglasung schwarz	3839,00
	Schamottesatz			
	D003618	<input checked="" type="checkbox"/>	Schamottesatz	617,00
Haubenauskleidung				
	D003669	<input checked="" type="checkbox"/>	Haubenauskleidung	240,00
Anschlussmöglichkeiten				
	D009363	<input checked="" type="checkbox"/>	Drehbare Gusskuppel mit Stützen ø 180 mm	320,50
	D003664		Drehbare Gusskuppel mit Stützen ø 180 mm niedrig	528,00
Blendrahmen				
	10463	<input type="checkbox"/>	Blendrahmen schwarz	145,50
	10464		Blendrahmen Edelstahl	191,50
Anbaurahmen				
	D003542-1	<input type="checkbox"/>	Anbaurahmen, schwarz	246,50
	D003542-2		Anbaurahmen, Edelstahl	356,50
Frontplatte				
	10467	<input type="checkbox"/>	Frontplatte Stahl 48 x 83 cm	275,50
	10188		Frontplatte Guss 48 x 83 cm	250,00
Zubehör				
	D003622	<input type="checkbox"/>	Traglager	215,50
	Nachheizflächen (siehe Seite 338)			
	Rauchgasrohre (siehe Seite 384)			
	Steuerung (siehe Seite 386)			

muss bestellt werden
 eine Auswahl treffen
 optional

Energieeffizienzklasse A +

flach

Kachelöfen

Tunnel

Durchheizröhre

rund

Eck

HKD 2.6 Drehtür Flachglas

	Art.-Nr.	Info	Bezeichnung	Preis
	HKD 2.6 Drehtür handbedient			
	12250.6DD	<input checked="" type="checkbox"/>	Doppelverglasung schwarz	2483,00
	12250.6DG		Gusstür	2483,00
	HKD 2.6 Drehtür für EAS / EOS			
	12252.6DD	<input checked="" type="checkbox"/>	Doppelverglasung schwarz	3333,00
	12253.6DG		Gusstür	3333,00
Schamottesatz				
	10480	<input checked="" type="checkbox"/>	Schamottesatz	604,00
Haubenauskleidung				
	10472BSO2	<input checked="" type="checkbox"/>	Haubenauskleidung	169,00
Anschlussmöglichkeiten				
	D009363	<input checked="" type="checkbox"/>	Drehbare Gusskuppel mit Stutzen ø 180 mm	320,50
	SET213232		SET Wärmetauscherring bestehend aus: 4 x Wärmetauscherring Guss, Gusskuppel ø 180 mm, Zwischenring, 4 x Stiftschraube	1368,00
	D003664		Drehbare Gusskuppel mit Stutzen ø 180 mm niedrig	528,00
	10077		Zwischenring für MAS 440	145,00
			Modulaufsatzspeicher siehe Kapitel MAS, MSS, GNF	
Blendrahmen				
	10531.1	<input type="checkbox"/>	Blendrahmen schwarz	102,50
	10530.1		Blendrahmen Edelstahl	162,00
	10519		Gussblende	116,00
Zubehör				
	D003514	<input type="checkbox"/>	Traglager	206,00
	Nachheizflächen (siehe Seite 338)			
	Rauchgasrohre (siehe Seite 384)			
	Steuerung (siehe Seite 386)			

muss bestellt werden eine Auswahl treffen optional

Energieeffizienzklasse A +

HKD 2.6 k Drehtür Flachglas

	Art.-Nr.	Info	Bezeichnung	Preis
	HKD 2.6 k Drehtür handbedient			
	D003520-1	<input checked="" type="checkbox"/>	Doppelverglasung schwarz	2640,00
	D003520-3		Gusstür	2640,00
	HKD 2.6 k Drehtür für EAS / EOS			
	D003520-8	<input checked="" type="checkbox"/>	Doppelverglasung schwarz	3490,00
	D003520-13		Gusstür	3490,00
Schamottesatz				
	10482	<input checked="" type="checkbox"/>	Schamottesatz	617,00
Haubenauskleidung				
	10473	<input checked="" type="checkbox"/>	Haubenauskleidung	230,50
Blendrahmen				
	10531.1	<input type="checkbox"/>	Blendrahmen schwarz	102,50
	10530.1		Blendrahmen Edelstahl	162,00
	10519		Gussblende	116,00
Zubehör				
	D003516	<input type="checkbox"/>	Traglager	199,00
	Nachheizflächen (siehe Seite 338)			
	Rauchgasrohre (siehe Seite 384)			
	Steuerung (siehe Seite 386)			

muss bestellt werden
 eine Auswahl treffen
 optional

Energieeffizienzklasse A +

flach

Kachelöfen

Tunnel

Durchheizröhre

rund

Eck


HKD 4.1 Drehtür Flachglas

	Art.-Nr.	Info	Bezeichnung	Preis
	HKD 4.1 Drehtür handbedient			
	10580.1E	<input checked="" type="checkbox"/>	Einfachverglasung schwarz	2836,50
	10580.1D		Doppelverglasung schwarz	2836,50
	10580.1G		Gusstür	2836,50
	HKD 4.1 Drehtür für EAS / EOS			
	10583.1E	<input checked="" type="checkbox"/>	Einfachverglasung schwarz	3686,50
	10583.1D		Doppelverglasung schwarz	3686,50
	10583.1G		Gusstür	3686,50
	Schamottesatz			
	10858	<input checked="" type="checkbox"/>	Schamottesatz	276,00
Haubenauskleidung				
10356	<input checked="" type="checkbox"/>	Haubenauskleidung	358,50	
Blendrahmen				
10559.1	<input type="checkbox"/>	Blendrahmen schwarz	130,50	
10560.1		Blendrahmen Edelstahl	208,50	
10571.1		Gussblende	153,50	
Anbaurahmen				
D009340-1	<input type="checkbox"/>	Anbaurahmen, schwarz	170,50	
D009340-2		Anbaurahmen, Edelstahl	243,00	
Frontplatte				
10562S.1	<input type="checkbox"/>	Frontplatte Stahl schwarz 48 x 83 cm	283,50	
10562G.1		Frontplatte Guss 48 x 83 cm	230,50	
Zubehör				
10542	<input type="checkbox"/>	Traglager	175,00	
10541		flexibler Formschlauch ø 125 mm	99,00	
01677		Doppelstutzen	197,00	
900110		Umbausatz Linksanschlag	47,50	
10447		Verbrennungsluftstutzen 90°, eckig auf rund ø 125 mm	131,00	
Nachheizflächen (siehe Seite 338)				
Rauchgasrohre (siehe Seite 384)				
Steuerung (siehe Seite 386)				

muss bestellt werden eine Auswahl treffen optional

Energieeffizienzklasse A +

HKD 5.1 Drehtür Flachglas

	Art.-Nr.	Info	Bezeichnung	Preis
	HKD 5.1 Drehtür handbedient			
	10550.1E	■	Einfachverglasung schwarz	2657,50
	10550.1D		Doppelverglasung schwarz	2657,50
	10550.1G		Gusstür	2657,50
	HKD 5.1 Drehtür für EAS / EOS			
	10553.1E	■	Einfachverglasung schwarz	3507,50
	10553.1D		Doppelverglasung schwarz	3507,50
	10553.1G		Gusstür	3507,50
	Schamottesatz			
		10348	■	Schamottesatz
Haubenauskleidung				
	10349	■	Haubenauskleidung	327,50
Blendrahmen				
	10559.1	□	Blendrahmen schwarz	130,50
	10560.1		Blendrahmen Edelstahl	208,50
	10571.1		Gussblende	153,50
Anbaurahmen				
	D009340-1	□	Anbaurahmen, schwarz	170,50
	D009340-2		Anbaurahmen, Edelstahl	243,00
Frontplatte				
	10562S.1	□	Frontplatte Stahl schwarz 48 x 83 cm	283,50
	10562G.1		Frontplatte Guss 48 x 83 cm	230,50
Zubehör				
	10563	□	Traglager	170,50
	10541		flexibler Formschlauch ø 125 mm	99,00
	01677		Doppelstutzen	197,00
	900110		Umbausatz Linksanschlag	47,50
	10447		Verbrennungsluftstutzen 90°, eckig auf rund ø 125 mm	131,00
	Nachheizflächen (siehe Seite 338)			
	Rauchgasrohre (siehe Seite 384)			
	Steuerung (siehe Seite 386)			

■ muss bestellt werden ■ eine Auswahl treffen □ optional

Energieeffizienzklasse A +

flach

Kachelöfen

Tunnel

Durchheizröhre

rund

Eck


HKD 6.1 Drehtür Flachglas

	Art.-Nr.	Info	Bezeichnung	Preis
	HKD 6.1 Drehtür handbedient			
	10520.1E	<input checked="" type="checkbox"/>	Einfachverglasung schwarz	1939,00
	10520.1D		Doppelverglasung schwarz	1939,00
	10520.1G		Gusstür	1939,00
	HKD 6.1 Drehtür für EAS / EOS			
	10523.1E	<input checked="" type="checkbox"/>	Einfachverglasung schwarz	2789,00
	10523.1D		Doppelverglasung schwarz	2789,00
	10523.1G		Gusstür	2789,00
	Schamottesatz			
		10362	<input checked="" type="checkbox"/>	Schamottesatz
Haubenauskleidung				
	10365	<input checked="" type="checkbox"/>	Haubenauskleidung	187,50
Blendrahmen				
	10531.1	<input type="checkbox"/>	Blendrahmen schwarz	102,50
	10530.1		Blendrahmen Edelstahl	162,00
	10519		Gussblende	116,00
Frontplatte				
	10533S.1	<input type="checkbox"/>	Frontplatte Stahl schwarz 42 x 79 cm	252,00
	10533G.1		Frontplatte Guss 42 x 79 cm	230,50
	10510		Frontplatte Stahl schwarz 48 x 83 cm	283,50
	10187		Frontplatte Guss 48 x 83 cm	250,00
Zubehör				
	10540	<input type="checkbox"/>	Traglager	163,50
	10541		flexibler Formschlauch ø 125 mm	99,00
	900110		Umbausatz Linksanschlag	47,50
	10447		Verbrennungsluftstutzen 90°, eckig auf rund ø 125 mm	131,00
	Nachheizflächen (siehe Seite 338)			
	Rauchgasrohre (siehe Seite 384)			
	Steuerung (siehe Seite 386)			

muss bestellt werden eine Auswahl treffen optional

Energieeffizienzklasse A +

HKD 7 Drehtür Flachglas

	Art.-Nr.	Info	Bezeichnung	Preis
	HKD 7 Drehtür handbedient			
	D016003-01	<input checked="" type="checkbox"/>	Einfachverglasung schwarz	3361,50
	D016003-03		Doppelverglasung schwarz	3521,50
	HKD 7 Drehtür für EAS / EOS			
	D016003-02	<input checked="" type="checkbox"/>	Einfachverglasung schwarz	4211,50
	D016003-04		Doppelverglasung schwarz	4371,50
Schamottesatz				
	D016050	<input checked="" type="checkbox"/>	Schamottesatz	511,50
Anschlussmöglichkeiten				
	D004186	<input checked="" type="checkbox"/>	Drehbare Gusskuppel mit Stützen ø 180 mm	277,00
	10087		Drehbare Gusskuppel mit Stützen ø 200 mm	277,00
	SET213232		SET Wärmetauscherring bestehend aus: 4 x Wärmetauscherring Guss, Gusskuppel ø 180 mm, Zwischenring, 4 x Stiftschraube	1368,00
	D016042		Drehbare Gusskuppel mit Stützen ø 180 mm niedrig	528,00
	10077		Zwischenring für MAS 440	145,00
			Modulaufsatzspeicher siehe Kapitel MAS, MSS, GNF	
Blendrahmen				
	D016065-01	<input type="checkbox"/>	Blendrahmen, schwarz	264,50
Anbaurahmen				
	D016070-01	<input type="checkbox"/>	Anbaurahmen, schwarz	250,50
Zubehör				
	D016125	<input type="checkbox"/>	Traglager	257,50
	D030134		Türscharnier selbstschließend	65,00
Im Lieferumfang Gerät ist ein Verbrennungsluftstutzen ø 160 mm enthalten.				
Nachheizflächen (siehe Seite 338)				
Rauchgasrohre (siehe Seite 384)				
Steuerung (siehe Seite 386)				

■ muss bestellt werden ■ eine Auswahl treffen □ optional

Energieeffizienzklasse A +

flach

Kachelöfen



Tunnel

Durchheizröhre

rund

Eck

HKD 13 Drehtür Flachglas

	Art.-Nr.	Info	Bezeichnung	Preis
 	HKD 13 Drehtür handbedient			
	D030003-01	<input checked="" type="checkbox"/>	Glaskeramik (GK) schwarz	3854,50
	D030003-03		Glaskeramik beschichtet (GKB) schwarz	3960,50
	HKD 13 Drehtür für EAS / EOS			
	D030003-02	<input checked="" type="checkbox"/>	Glaskeramik (GK) schwarz	4704,50
	D030003-04		Glaskeramik beschichtet (GKB) schwarz	4810,50
Schamottesatz				
	D030050	<input checked="" type="checkbox"/>	Schamottesatz	618,50
Anschlussmöglichkeiten				
	D004186	<input checked="" type="checkbox"/>	Drehbare Gusskuppel mit Stützen ø 180 mm	277,00
	10087		Drehbare Gusskuppel mit Stützen ø 200 mm	277,00
	SET213232		SET Wärmetauscherring bestehend aus: 4 x Wärmetauscherring Guss, Gusskuppel ø 180 mm, Zwischenring, 4 x Stiftschraube	1368,00
	D016042		Drehbare Gusskuppel mit Stützen ø 180 mm niedrig	528,00
	10077		Zwischenring für MAS 440	145,00
			Modulaufsatzspeicher siehe Kapitel MAS, MSS, GNF	
Blendrahmen				
	D030065-01	<input type="checkbox"/>	Blendrahmen, schwarz	272,50
Anbaurahmen				
	D030070-01	<input type="checkbox"/>	Anbaurahmen, schwarz	262,00
Zubehör				
	D016125	<input type="checkbox"/>	Traglager	257,50
	D030134		Türscharnier selbstschließend	65,00
	HK000210		Katalysatormodul BKH 5.0 / HKD 13	871,00
	Im Lieferumfang Gerät ist ein Verbrennungsluftstutzen ø 160 mm enthalten.			
	Nachheizflächen (siehe Seite 338)			
	Rauchgasrohre (siehe Seite 384)			
	Steuerung (siehe Seite 386)			

muss bestellt werden eine Auswahl treffen optional

Energieeffizienzklasse A +

HKD 8 Drehtür Flachglas

	Art.-Nr.	Info	Bezeichnung	Preis
	HKD 8 Drehtür handbedient			
	D017003-01	<input checked="" type="checkbox"/>	Einfachverglasung schwarz	3958,50
	D017003-03		Doppelverglasung schwarz	4118,50
	HKD 8 Drehtür für EAS / EOS			
	D017003-02	<input checked="" type="checkbox"/>	Einfachverglasung schwarz	4808,50
	D017003-04		Doppelverglasung schwarz	4968,50
<p>Achtung: Die Türvariante (Links- oder Rechtsanschlag) und die Option EOS/EAS muss bereits bei der Bestellung berücksichtigt werden. Ein nachträglicher Umbau ist nicht mehr möglich! Türen mit Selbstschließung sind nicht erhältlich!</p>				
Schamottesatz				
	D016050	<input checked="" type="checkbox"/>	Schamottesatz	511,50
Anschlussmöglichkeiten				
	D004186	<input checked="" type="checkbox"/>	Drehbare Gusskuppel mit Stützen ø 180 mm	277,00
	10087		Drehbare Gusskuppel mit Stützen ø 200 mm	277,00
	SET213232		SET Wärmetauscherring bestehend aus: 4 x Wärmetauscherring Guss, Gusskuppel ø 180 mm, Zwischenring, 4 x Stiftschraube	1368,00
	D016042		Drehbare Gusskuppel mit Stützen ø 180 mm niedrig	528,00
	10077		Zwischenring für MAS 440	145,00
			Modulaufsatzspeicher siehe Kapitel MAS, MSS, GNF	
Blendrahmen				
	D017071-01	<input type="checkbox"/>	Blendrahmen, schwarz	487,50
Zubehör				
	D016125	<input type="checkbox"/>	Traglager	257,50
	N007012		Kaminbauplatte HKD 8	41,50
	SET212720		Kaminbauplatten Türeinfassung HKD 8	166,00
Im Lieferumfang Gerät ist ein Verbrennungsluftstutzen ø 160 mm enthalten.				
Nachheizflächen (siehe Seite 338)				
Rauchgasrohre (siehe Seite 384)				
Steuerung (siehe Seite 386)				

■ muss bestellt werden ■ eine Auswahl treffen □ optional

Energieeffizienzklasse A +

flach

Kachelöfen

Tunnel

Durchheizröhre

rund

Eck


WF 25 Drehtür Flachglas Einfachverglasung

	Art.-Nr.	Info	Bezeichnung	Preis
	WF 25 handbedient ø 145 mm			
	C013002-01	■	Frontplatte Guss 83 x 48 cm	1880,00
	C013002-02		Frontplatte Guss 79 x 42 cm	1880,00
	C013002-05		Frontplatte Guss 89,5 x 48 cm	2007,50
	C013002-07		Frontplatte Guss 106 x 48 cm	2261,00
	WF 25 für EAS / EOS ø 180 mm			
	C013002-03	■	Frontplatte Guss 83 x 48 cm	2730,00
	C013002-04		Frontplatte Guss 79 x 42 cm	2730,00
	C013002-06		Frontplatte Guss 89,5 x 48 cm	2857,50
	C013002-08		Frontplatte Guss 106 x 48 cm	3111,00
	Tür-Variante			
	C011106	□	Türeinleger Guss	117,00
C011106m		Türeinleger Guss Montage im Werk am Gerät	69,50	
Brennraumauskleidung				
C013003	■	Brennraumauskleidung	521,50	
Zubehör				
N002104	□	Traglager	192,00	
C011037		Luftanschluss-Stutzen	45,00	
C014086		Abstellblech Tiefe 200 mm für Frontplatte 106 x 48 cm	87,00	
Bei EAS Variante ist der Luftanschluss-Stutzen bereits enthalten.				
Wechselstutzen				
07137	□	Wechselstutzen ø 160 mm	58,00	
07139		Wechselstutzen ø 180 mm	58,00	
Bei EAS Variante ist nur Rauchrohrstutzen ø 180 mm möglich				
		Nachheizflächen (siehe Seite 338)		
		Rauchgasrohre (siehe Seite 384)		
		Steuerung (siehe Seite 386)		

■ muss bestellt werden ■ eine Auswahl treffen □ optional

Energieeffizienzklasse A +

WF 33 Drehtür Flachglas Einfachverglasung

	Art.-Nr.	Info	Bezeichnung	Preis
	WF 33 handbedient ø 180 mm			
	C011002-01	<input checked="" type="checkbox"/>	Frontplatte Guss 83 x 48 cm	1880,00
	C011002-09		Frontplatte Guss 83 x 52 cm	2025,50
	C011002-02		Frontplatte Guss 79 x 42 cm	1880,00
	C011002-05		Frontplatte Guss 89,5 x 48 cm	2007,50
	C011002-07		Frontplatte Guss 106 x 48 cm	2261,00
	WF 33 für EAS / EOS ø 180 mm			
	C011002-03	<input checked="" type="checkbox"/>	Frontplatte Guss 83 x 48 cm	2730,00
	C011002-10		Frontplatte Guss 83 x 52 cm	2875,50
	C011002-04		Frontplatte Guss 79 x 42 cm	2730,00
	C011002-06		Frontplatte Guss 89,5 x 48 cm	2857,50
	C011002-08		Frontplatte Guss 106 x 48 cm	3111,00
Tür-Variante				
C011106	<input type="checkbox"/>	Türeinleger Guss	117,00	
C011106m		Türeinleger Guss Montage im Werk am Gerät	69,50	
Brennraumauskleidung				
C011004	<input checked="" type="checkbox"/>	Brennraumauskleidung	521,50	
Zubehör				
N002088	<input type="checkbox"/>	Traglager	192,00	
C011037		Luftanschluss-Stutzen	45,00	
C014086		Abstellblech Tiefe 200 mm für Frontplatte 106 x 48 cm	87,00	
Bei EAS Variante ist der Luftanschluss-Stutzen bereits enthalten.				
Wechselstutzen				
R014013	<input type="checkbox"/>	Wechselstutzen ø 145 mm	58,00	
07137		Wechselstutzen ø 160 mm	58,00	
Bei EAS Variante ist nur Rauchrohrstutzen ø 180 mm möglich				
Nachheizflächen (siehe Seite 338)				
Rauchgasrohre (siehe Seite 384)				
Steuerung (siehe Seite 386)				

■ muss bestellt werden ■ eine Auswahl treffen □ optional

Energieeffizienzklasse A +

flach

Kachelöfen


Tunnel

Durchheizröhre

rund

Eck


WF 50 Drehtür Flachglas Einfachverglasung

	Art.-Nr.	Info	Bezeichnung	Preis
	WF 50 handbedient ø 180 mm			
	C012002-01	■	Frontplatte Guss 83 x 48 cm	2242,50
	C012002-09		Frontplatte Guss 83 x 52 cm	2388,00
	C012002-02		Frontplatte Guss 79 x 42 cm	2242,50
	C012002-05		Frontplatte Guss 89,5 x 48 cm	2370,00
	C012002-07		Frontplatte Guss 106 x 48 cm	2623,50
	WF 50 für EAS / EOS ø 180 mm			
	C012002-03	■	Frontplatte Guss 83 x 48 cm	3092,50
	C012002-10		Frontplatte Guss 83 x 52 cm	3238,00
	C012002-04		Frontplatte Guss 79 x 42 cm	3092,50
	C012002-06		Frontplatte Guss 89,5 x 48 cm	3220,00
	C012002-08		Frontplatte Guss 106 x 48 cm	3473,50
	Tür-Variante			
	C011106	□	Türeinleger Guss	117,00
C011106m		Türeinleger Guss Montage im Werk am Gerät	69,50	
Brennraumauskleidung				
C012006	■	Brennraumauskleidung	702,50	
Zubehör				
N002090	□	Traglager	204,50	
C011037		Luftanschluss-Stutzen	45,00	
C014086		Abstellblech Tiefe 200 mm für Frontplatte 106 x 48 cm	87,00	
Bei EAS Variante ist der Luftanschluss-Stutzen bereits enthalten.				
Wechselstutzen				
R014013	□	Wechselstutzen ø 145 mm	58,00	
07137		Wechselstutzen ø 160 mm	58,00	
Bei EAS Variante ist nur Rauchrohrstutzen ø 180 mm möglich				
Nachheizflächen (siehe Seite 338)				
Rauchgasrohre (siehe Seite 384)				
Steuerung (siehe Seite 386)				

■ muss bestellt werden ■ eine Auswahl treffen □ optional

Energieeffizienzklasse A +

WF_R 25 Drehtür Flachglas Einfachverglasung

	Art.-Nr.	Info	Bezeichnung	Preis
	WF _R 25 handbedient ø 145 mm			
	C016002-01	■	Frontplatte Guss 83 x 48 cm	2136,50
	C016002-02		Frontplatte Guss 79 x 42 cm	2136,50
	C016002-05		Frontplatte Guss 89,5 x 48 cm	2263,50
	C016002-07		Frontplatte Guss 106 x 48 cm	2517,00
Tür-Variante				
	C011106	□	Türeinleger Guss	117,00
	C011106m		Türeinleger Guss Montage im Werk am Gerät	69,50
Brennraumauskleidung				
	C016005	■	Brennraumauskleidung	349,00
Zubehör				
	N002104	□	Traglager	192,00
	C011037		Luftanschluss-Stutzen	45,00
	C014086		Abstellblech Tiefe 200 mm für Frontplatte 106 x 48 cm	87,00
Wechselstutzen				
	07137	□	Wechselstutzen ø 160 mm	58,00
	07139		Wechselstutzen ø 180 mm	58,00
	Nachheizflächen (siehe Seite 338)			
	Rauchgasrohre (siehe Seite 384)			

■ muss bestellt werden ■ eine Auswahl treffen □ optional

Energieeffizienzklasse A +

flach

Kachelöfen


Tunnel

Durchheizröhre

rund

Eck


WF_R 33 Drehtür Flachglas Einfachverglasung

	Art.-Nr.	Info	Bezeichnung	Preis
	C014002-01	■	Frontplatte Guss 83 x 48 cm	2136,50
	C014002-02		Frontplatte Guss 79 x 42 cm	2136,50
	C014002-05		Frontplatte Guss 89,5 x 48 cm	2263,50
	C014002-07		Frontplatte Guss 106 x 48 cm	2517,00
Tür-Variante				
	C011106	□	Türeinleger Guss	117,00
	C011106m		Türeinleger Guss	69,50
			Montage im Werk am Gerät	
Brennraumauskleidung				
	C014008	■	Brennraumauskleidung	349,00
Zubehör				
	N002088	□	Traglager	192,00
	C011037		Luftanschluss-Stutzen	45,00
	C014086		Abstellblech Tiefe 200 mm für Frontplatte 106 x 48 cm	87,00
Wechselstutzen				
	R014013	□	Wechselstutzen ø 145 mm	58,00
	07137		Wechselstutzen ø 160 mm	58,00
Nachheizflächen (siehe Seite 338)				
Rauchgasrohre (siehe Seite 384)				

■ muss bestellt werden ■ eine Auswahl treffen □ optional

Energieeffizienzklasse A +

WF_R 50 Drehtür Flachglas Einfachverglasung

	Art.-Nr.	Info	Bezeichnung	Preis
	WF_R 50 handbedient ø 180 mm			
	C015002-01	<input checked="" type="checkbox"/>	Frontplatte Guss 83 x 48 cm	2499,00
	C015002-02	<input checked="" type="checkbox"/>	Frontplatte Guss 79 x 42 cm	2499,00
	C015002-05	<input checked="" type="checkbox"/>	Frontplatte Guss 89,5 x 48 cm	2626,50
	C015002-07	<input checked="" type="checkbox"/>	Frontplatte Guss 106 x 48 cm	2880,00
Tür-Variante				
	C011106	<input type="checkbox"/>	Türeinleger Guss	117,00
	C011106m	<input type="checkbox"/>	Türeinleger Guss	69,50
			Montage im Werk am Gerät	
Brennraumauskleidung				
	C015005	<input checked="" type="checkbox"/>	Brennraumauskleidung	525,50
Zubehör				
	N002090	<input type="checkbox"/>	Traglager	204,50
	C011037	<input type="checkbox"/>	Luftanschluss-Stutzen	45,00
	C014086	<input type="checkbox"/>	Abstellblech Tiefe 200 mm für Frontplatte 106 x 48 cm	87,00
Wechselstutzen				
	R014013	<input type="checkbox"/>	Wechselstutzen ø 145 mm	58,00
	07137	<input type="checkbox"/>	Wechselstutzen ø 160 mm	58,00
Nachheizflächen (siehe Seite 338)				
Rauchgasrohre (siehe Seite 384)				

■ muss bestellt werden ■ eine Auswahl treffen □ optional

Energieeffizienzklasse A +

flach

Kachelöfen


Tunnel

Durchheizröhre

rund

Eck


HKD 2.2 f Tunnel Drehtür/Drehtür Flachglas

	Art.-Nr.	Info	Bezeichnung	Preis
	HKD 2.2 f Tunnel handbedient			
	12200.2DDE	<input checked="" type="checkbox"/>	Einfachverglasung schwarz	3228,00
	12200.2DDD		Doppelverglasung schwarz	3548,00
	HKD 2.2 f Tunnel für EAS / EOS			
	12203.2DDE	<input checked="" type="checkbox"/>	Einfachverglasung schwarz	4223,00
	12203.2DDD		Doppelverglasung schwarz	4543,00
Schamottesatz				
	10470	<input checked="" type="checkbox"/>	Schamottesatz	507,50
Haubenauskleidung				
	10472BSO2	<input checked="" type="checkbox"/>	Haubenauskleidung	169,00
Anschlussmöglichkeiten				
	D009363	<input checked="" type="checkbox"/>	Drehbare Gusskuppel mit Stützen ø 180 mm	320,50
	SET213232		SET Wärmetauscherring bestehend aus: 4 x Wärmetauscherring Guss, Gusskuppel ø 180 mm, Zwischenring, 4 x Stiftschraube	1368,00
	D003664		Drehbare Gusskuppel mit Stützen ø 180 mm niedrig	528,00
	10077		Zwischenring für MAS 440	145,00
	Modulaufsatzspeicher siehe Kapitel MAS, MSS, GNF			
Blendrahmen				
	10463	<input type="checkbox"/>	Blendrahmen schwarz	145,50
	10464		Blendrahmen Edelstahl	191,50
Anbaurahmen				
	D003542-1	<input type="checkbox"/>	Anbaurahmen, schwarz	246,50
	D003542-2		Anbaurahmen, Edelstahl	356,50
Hinweis: Bei allen Tunnelgeräten sind jeweils 2 Rahmen erforderlich.				
Frontplatte				
	10467	<input type="checkbox"/>	Frontplatte Stahl 48 x 83 cm	275,50
	10188		Frontplatte Guss 48 x 83 cm	250,00
Zubehör				
	D003514	<input type="checkbox"/>	Traglager	206,00
	02429		Türverschluss als Revisionsgriff	70,00
	Nachheizflächen (siehe Seite 338)			
	Rauchgasrohre (siehe Seite 384)			
	Steuerung (siehe Seite 386)			

■ muss bestellt werden ■ eine Auswahl treffen □ optional

Energieeffizienzklasse A +

HKD 2.2 XL f Tunnel Drehtür/Drehtür Flachglas

	Art.-Nr.	Info	Bezeichnung	Preis
	HKD 2.2 XL f Tunnel handbedient			
	D003615-1	<input checked="" type="checkbox"/>	Einfachverglasung schwarz	3535,50
	D003615-3		Doppelverglasung schwarz	3855,50
	HKD 2.2 XL f Tunnel für EAS / EOS			
	D003615-5	<input checked="" type="checkbox"/>	Einfachverglasung schwarz	4530,50
	D003615-7		Doppelverglasung schwarz	4850,50
	Schamottesatz			
	D003621	<input checked="" type="checkbox"/>	Schamottesatz	617,00
Haubenauskleidung				
	D003669	<input checked="" type="checkbox"/>	Haubenauskleidung	240,00
Anschlussmöglichkeiten				
	D009363	<input checked="" type="checkbox"/>	Drehbare Gusskuppel mit Stützen ø 180 mm	320,50
	D003664		Drehbare Gusskuppel mit Stützen ø 180 mm niedrig	528,00
Blendrahmen				
	10463	<input type="checkbox"/>	Blendrahmen schwarz	145,50
	10464		Blendrahmen Edelstahl	191,50
Anbaurahmen				
	D003542-1	<input type="checkbox"/>	Anbaurahmen, schwarz	246,50
	D003542-2		Anbaurahmen, Edelstahl	356,50
Hinweis: Bei allen Tunnelgeräten sind jeweils 2 Rahmen erforderlich.				
Frontplatte				
	10467	<input type="checkbox"/>	Frontplatte Stahl 48 x 83 cm	275,50
	10188		Frontplatte Guss 48 x 83 cm	250,00
Zubehör				
	D003622	<input type="checkbox"/>	Traglager	215,50
	02429		Türverschluss als Revisionsgriff	70,00
Nachheizflächen (siehe Seite 338)				
Rauchgasrohre (siehe Seite 384)				
Steuerung (siehe Seite 386)				

■ muss bestellt werden ■ eine Auswahl treffen □ optional

Energieeffizienzklasse A +

flach

Kachelöfen


Tunnel

Durchheizröhre

rund

Eck


HKD 2.2 r Tunnel Drehtür/Drehtür Rundglas

	Art.-Nr.	Info	Bezeichnung	Preis
	HKD 2.2 r Tunnel handbedient			
	12400.2DDE	<input checked="" type="checkbox"/>	Einfachverglasung schwarz	3973,00
	HKD 2.2 r Tunnel für EAS / EOS			
	12403.2DDE	<input checked="" type="checkbox"/>	Einfachverglasung schwarz	4968,00
Schamottesatz				
	10470	<input checked="" type="checkbox"/>	Schamottesatz	507,50
Haubenauskleidung				
	10472BSO2	<input checked="" type="checkbox"/>	Haubenauskleidung	169,00
Anschlussmöglichkeiten				
	D009363	<input checked="" type="checkbox"/>	Drehbare Gusskuppel mit Stutzen ø 180 mm	320,50
	SET213232		SET Wärmetauscherring bestehend aus: 4 x Wärmetauscherring Guss, Gusskuppel ø 180 mm, Zwischenring, 4 x Stiftschraube	1368,00
	D003664		Drehbare Gusskuppel mit Stutzen ø 180 mm niedrig	528,00
	10077		Zwischenring für MAS 440	145,00
	Modulaufsatzspeicher siehe Kapitel MAS, MSS, GNF			
Blendrahmen				
	10474	<input type="checkbox"/>	Blendrahmen schwarz R = 380	166,00
Anbaurahmen				
	D003545-1	<input type="checkbox"/>	Anbaurahmen, schwarz R = 330	166,00
Hinweis: Bei allen Tunnelgeräten sind jeweils 2 Rahmen erforderlich.				
Zubehör				
	D003514	<input type="checkbox"/>	Traglager	206,00
	02429		Türverschluss als Revisionsgriff	70,00
	Nachheizflächen (siehe Seite 338)			
	Rauchgasrohre (siehe Seite 384)			
	Steuerung (siehe Seite 386)			

muss bestellt werden
 eine Auswahl treffen
 optional

Energieeffizienzklasse A +

HKD 2.2 XL r Tunnel Drehtür/Drehtür Rundglas

	Art.-Nr.	Info	Bezeichnung	Preis
	HKD 2.2 XL r Tunnel handbedient			
	D003616-1	<input checked="" type="checkbox"/>	Einfachverglasung schwarz	4232,00
	HKD 2.2 XL r Tunnel für EAS / EOS			
	D003616-3	<input checked="" type="checkbox"/>	Einfachverglasung schwarz	5227,00
Schamottesatz				
	D003621	<input checked="" type="checkbox"/>	Schamottesatz	617,00
Haubenauskleidung				
	D003669	<input checked="" type="checkbox"/>	Haubenauskleidung	240,00
Anschlussmöglichkeiten				
	D009363	<input checked="" type="checkbox"/>	Drehbare Gusskuppel mit Stützen ø 180 mm	320,50
	D003664	<input checked="" type="checkbox"/>	Drehbare Gusskuppel mit Stützen ø 180 mm niedrig	528,00
Blendrahmen				
	10474	<input type="checkbox"/>	Blendrahmen schwarz R = 380	166,00
Anbaurahmen				
	D003545-1	<input type="checkbox"/>	Anbaurahmen, schwarz R = 330	166,00
Hinweis: Bei allen Tunnelgeräten sind jeweils 2 Rahmen erforderlich.				
Zubehör				
	D003622	<input type="checkbox"/>	Traglager	215,50
	02429	<input type="checkbox"/>	Türverschluss als Revisionsgriff	70,00
	Nachheizflächen (siehe Seite 338)			
	Rauchgasrohre (siehe Seite 384)			
	Steuerung (siehe Seite 386)			

■ muss bestellt werden ■ eine Auswahl treffen □ optional

Energieeffizienzklasse A +

flach

Kachelöfen

Tunnel

Durchheizröhre

rund

Eck


HKD 7 Tunnel Drehtür/Drehtür Flachglas

	Art.-Nr.	Info	Bezeichnung	Preis
	HKD 7 Tunnel handbedient			
	D016020-03	<input checked="" type="checkbox"/>	Einfachverglasung schwarz	4273,50
	D016020-01		Doppelverglasung schwarz	4593,50
	HKD 7 Tunnel für EAS / EOS			
	D016020-04	<input checked="" type="checkbox"/>	Einfachverglasung schwarz	5268,50
	D016020-02		Doppelverglasung schwarz	5588,50
Schamottesatz				
	D016062	<input checked="" type="checkbox"/>	Schamottesatz Tunnel	690,00
Anschlussmöglichkeiten				
	D004186	<input checked="" type="checkbox"/>	Drehbare Gusskuppel mit Stützen ø 180 mm	277,00
	10087		Drehbare Gusskuppel mit Stützen ø 200 mm	277,00
	SET213232		SET Wärmetauscherring bestehend aus: 4 x Wärmetauscherring Guss, Gusskuppel ø 180 mm, Zwischenring, 4 x Stiftschraube	1368,00
	D016042		Drehbare Gusskuppel mit Stützen ø 180 mm niedrig	528,00
	10077		Zwischenring für MAS 440	145,00
			Modulaufsatzspeicher siehe Kapitel MAS, MSS, GNF	
Blendrahmen				
	D016065-01	<input type="checkbox"/>	Blendrahmen, schwarz	264,50
Anbaurahmen				
	D016070-01	<input type="checkbox"/>	Anbaurahmen, schwarz	250,50
Hinweis: Bei allen Tunnelgeräten sind jeweils 2 Rahmen erforderlich.				
Zubehör				
	D016125	<input type="checkbox"/>	Traglager	257,50
	D016117		Verbrennungsluftstutzen ø 125 mm	26,00
	02429		Türverschluss als Revisionsgriff	70,00
	D030134		Türscharnier selbstschließend	65,00
Im Lieferumfang Gerät ist ein Verbrennungsluftstutzen ø 160 mm enthalten.				
Nachheizflächen (siehe Seite 338)				
Rauchgasrohre (siehe Seite 384)				
Steuerung (siehe Seite 386)				

muss bestellt werden eine Auswahl treffen optional

Energieeffizienzklasse A +

HKD 8 Tunnel Drehtür/Drehtür Flachglas

	Art.-Nr.	Info	Bezeichnung	Preis
	HKD 8 Tunnel handbedient			
	D017004-03	<input checked="" type="checkbox"/>	Einfachverglasung schwarz	5495,00
	D017004-01		Doppelverglasung schwarz	5815,00
	HKD 8 Tunnel für EAS / EOS			
	D017004-04	<input checked="" type="checkbox"/>	Einfachverglasung schwarz	6490,00
	D017004-02		Doppelverglasung schwarz	6810,00
<p>Achtung: Die Türvariante (Links- oder Rechtsanschlag) und die Option EOS/EAS muss bereits bei der Bestellung berücksichtigt werden. Ein nachträglicher Umbau ist nicht mehr möglich! Türen mit Selbstschließung sind nicht erhältlich!</p>				
Schamottesatz				
	D016062	<input checked="" type="checkbox"/>	Schamottesatz Tunnel	690,00
Anschlussmöglichkeiten				
	D004186	<input checked="" type="checkbox"/>	Drehbare Gusskuppel mit Stützen ø 180 mm	277,00
	10087		Drehbare Gusskuppel mit Stützen ø 200 mm	277,00
	SET213232		SET Wärmetauscherring bestehend aus: 4 x Wärmetauscherring Guss, Gusskuppel ø 180 mm, Zwischenring, 4 x Stiftschraube	1368,00
	D016042		Drehbare Gusskuppel mit Stützen ø 180 mm niedrig	528,00
	10077		Zwischenring für MAS 440	145,00
			Modulaufsatzspeicher siehe Kapitel MAS, MSS, GNF	
Blendrahmen				
	D017071-01	<input type="checkbox"/>	Blendrahmen, schwarz	487,50
Hinweis: Bei allen Tunnelgeräten sind jeweils 2 Rahmen erforderlich.				
Zubehör				
	D016125	<input type="checkbox"/>	Traglager	257,50
	N007012		Kaminbauplatte HKD 8	41,50
	SET212720		Kaminbauplatten Türeinfassung HKD 8	166,00
	Im Lieferumfang Gerät ist ein Verbrennungsluftstutzen ø 160 mm enthalten.			
	Nachheizflächen (siehe Seite 338)			
	Rauchgasrohre (siehe Seite 384)			
	Steuerung (siehe Seite 386)			

■ muss bestellt werden ■ eine Auswahl treffen □ optional

Energieeffizienzklasse A +

flach

Kachelöfen



Tunnel

Durchheizröhre

rund

Eck

HKD 13 Tunnel Drehtür/Drehtür Flachglas

	Art.-Nr.	Info	Bezeichnung	Preis
 	HKD 13 Tunnel handbedient			
	D030020-01	<input checked="" type="checkbox"/>	Glaskeramik (GK) schwarz	4766,50
	D030020-03		Glaskeramik beschichtet (GKB) schwarz	4978,50
	HKD 13 Tunnel für EAS / EOS			
	D030020-02	<input checked="" type="checkbox"/>	Glaskeramik (GK) schwarz	5761,50
	D030020-04		Glaskeramik beschichtet (GKB) schwarz	5973,50
Schamottesatz				
	D030062	<input checked="" type="checkbox"/>	Schamottesatz Tunnel	797,00
Anschlussmöglichkeiten				
	D004186	<input checked="" type="checkbox"/>	Drehbare Gusskuppel mit Stützen ø 180 mm	277,00
	10087		Drehbare Gusskuppel mit Stützen ø 200 mm	277,00
	SET213232		SET Wärmetauscherring bestehend aus: 4 x Wärmetauscherring Guss, Gusskuppel ø 180 mm, Zwischenring, 4 x Stiftschraube	1368,00
	D016042		Drehbare Gusskuppel mit Stützen ø 180 mm niedrig	528,00
	10077		Zwischenring für MAS 440	145,00
			Modulaufsatzspeicher siehe Kapitel MAS, MSS, GNF	
Blendrahmen				
	D030065-01	<input type="checkbox"/>	Blendrahmen, schwarz	272,50
Anbaurahmen				
	D030070-01	<input type="checkbox"/>	Anbaurahmen, schwarz	262,00
Hinweis: Bei allen Tunnelgeräten sind jeweils 2 Rahmen erforderlich.				
Zubehör				
	D016125	<input type="checkbox"/>	Traglager	257,50
	D016117		Verbrennungsluftstutzen ø 125 mm	26,00
	02429		Türverschluss als Revisionsgriff	70,00
	D030134		Türscharnier selbstschließend	65,00
	HK000210		Katalysatormodul BKH 5.0 / HKD 13	871,00
Im Lieferumfang Gerät ist ein Verbrennungsluftstutzen ø 160 mm enthalten.				
Nachheizflächen (siehe Seite 338)				
Rauchgasrohre (siehe Seite 384)				
Steuerung (siehe Seite 386)				

■ muss bestellt werden ■ eine Auswahl treffen □ optional

Energieeffizienzklasse A +

flach

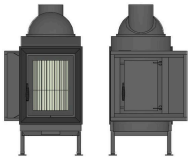
Tunnel

Durchheizröhre

rund

Eck

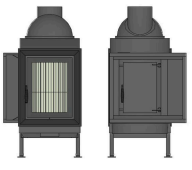
HKD 4.1 Drehtür Flachglas DHT

	Art.-Nr.	Info	Bezeichnung	Preis
	HKD 4.1 Drehtür Flachglas handbedient DHT			
	10580.1EDHT	<input checked="" type="checkbox"/>	Einfachverglasung schwarz	3906,50
	10580.1DDHT		Doppelverglasung schwarz	3906,50
	10580.1GDHT		Gusstür	3906,50
	HKD 4.1 Drehtür Flachglas für EAS / EOS DHT			
	10583.1EDHT	<input checked="" type="checkbox"/>	Einfachverglasung schwarz	4901,50
	10583.1DDHT		Doppelverglasung schwarz	4901,50
	10583.1GDHT		Gusstür	4901,50
	Schamottesatz			
	10858DHT	<input checked="" type="checkbox"/>	Schamottesatz DHT	276,00
Haubenauskleidung				
	10356	<input checked="" type="checkbox"/>	Haubenauskleidung	358,50
Blendrahmen				
	10559.1	<input type="checkbox"/>	Blendrahmen schwarz	130,50
	10560.1		Blendrahmen Edelstahl	208,50
	10571.1		Gussblende	153,50
Anbaurahmen				
	D009340-1	<input type="checkbox"/>	Anbaurahmen, schwarz	170,50
	D009340-2		Anbaurahmen, Edelstahl	243,00
Frontplatte				
	10562S.1	<input type="checkbox"/>	Frontplatte Stahl schwarz 48 x 83 cm	283,50
	10562G.1		Frontplatte Guss 48 x 83 cm	230,50
Zubehör				
	10542	<input type="checkbox"/>	Traglager	175,00
	10541		flexibler Formschlauch ø 125 mm	99,00
	01677		Doppelstutzen	197,00
	900110		Umbausatz Linksanschlag	47,50
	02429		Türverschluss als Revisionsgriff	70,00
	10447		Verbrennungsluftstutzen 90°, eckig auf rund ø 125 mm	131,00
	Nachheizflächen (siehe Seite 338)			
	Rauchgasrohre (siehe Seite 384)			
	Steuerung (siehe Seite 386)			

muss bestellt werden eine Auswahl treffen optional

Energieeffizienzklasse A +

HKD 5.1 Drehtür Flachglas DHT

	Art.-Nr.	Info	Bezeichnung	Preis
	HKD 5.1 Drehtür Flachglas handbedient DHT			
	10550.1EDHT	<input checked="" type="checkbox"/>	Einfachverglasung schwarz	3727,50
	10550.1DDHT		Doppelverglasung schwarz	3727,50
	10550.1GDHT		Gusstür	3727,50
	HKD 5.1 Drehtür Flachglas für EAS / EOS DHT			
	10553.1EDHT	<input checked="" type="checkbox"/>	Einfachverglasung schwarz	4722,50
	10553.1DDHT		Doppelverglasung schwarz	4722,50
	10553.1GDHT		Gusstür	4722,50
	Schamottesatz			
	10348DHT	<input checked="" type="checkbox"/>	Schamottesatz DHT	241,50
Haubenauskleidung				
10349	<input checked="" type="checkbox"/>	Haubenauskleidung	327,50	
Blendrahmen				
10559.1	<input type="checkbox"/>	Blendrahmen schwarz	130,50	
10560.1		Blendrahmen Edelstahl	208,50	
10571.1		Gussblende	153,50	
Anbaurahmen				
D009340-1	<input type="checkbox"/>	Anbaurahmen, schwarz	170,50	
D009340-2		Anbaurahmen, Edelstahl	243,00	
Frontplatte				
10562S.1	<input type="checkbox"/>	Frontplatte Stahl schwarz 48 x 83 cm	283,50	
10562G.1		Frontplatte Guss 48 x 83 cm	230,50	
Zubehör				
10563	<input type="checkbox"/>	Traglager	170,50	
10541		flexibler Formschlauch ø 125 mm	99,00	
01677		Doppelstutzen	197,00	
900110		Umbausatz Linksanschlag	47,50	
02429		Türverschluss als Revisionsgriff	70,00	
10447		Verbrennungsluftstutzen 90°, eckig auf rund ø 125 mm	131,00	
Nachheizflächen (siehe Seite 338)				
Rauchgasrohre (siehe Seite 384)				
Steuerung (siehe Seite 386)				

■ muss bestellt werden ■ eine Auswahl treffen □ optional

Energieeffizienzklasse A +

flach

Kachelöfen


Tunnel

Durchheizröhre

rund

Eck

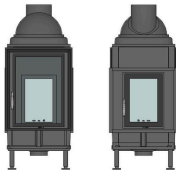
HKD 2.2 f Drehtür Flachglas DHT

	Art.-Nr.	Info	Bezeichnung	Preis
	HKD 2.2 f Drehtür Flachglas handbedient DHT			
	D003500-1	<input checked="" type="checkbox"/>	Einfachverglasung schwarz	3542,00
	D003500-3		Doppelverglasung schwarz	3702,00
	HKD 2.2 f Drehtür Flachglas für EAS / EOS DHT			
	D003500-5	<input checked="" type="checkbox"/>	Einfachverglasung schwarz	4537,00
	D003500-7		Doppelverglasung schwarz	4697,00
Schamottesatz				
	10481	<input checked="" type="checkbox"/>	Schamottesatz DHT	603,50
Haubenauskleidung				
	10472BSO2	<input checked="" type="checkbox"/>	Haubenauskleidung	169,00
Anschlussmöglichkeiten				
	D009363	<input checked="" type="checkbox"/>	Drehbare Gusskuppel mit Stützen ø 180 mm	320,50
	D003664		Drehbare Gusskuppel mit Stützen ø 180 mm niedrig	528,00
	10077		Zwischenring für MAS 440	145,00
			Modulaufsatzspeicher siehe Kapitel MAS, MSS, GNF	
Blendrahmen				
	10463	<input type="checkbox"/>	Blendrahmen schwarz	145,50
	10464		Blendrahmen Edelstahl	191,50
Anbaurahmen				
	D003542-1	<input type="checkbox"/>	Anbaurahmen, schwarz	246,50
	D003542-2		Anbaurahmen, Edelstahl	356,50
Frontplatte				
	10467	<input type="checkbox"/>	Frontplatte Stahl 48 x 83 cm	275,50
	10188		Frontplatte Guss 48 x 83 cm	250,00
Zubehör				
	D003514	<input type="checkbox"/>	Traglager	206,00
	02429		Türverschluss als Revisionsgriff	70,00
	Nachheizflächen (siehe Seite 338)			
	Rauchgasrohre (siehe Seite 384)			
	Steuerung (siehe Seite 386)			

muss bestellt werden eine Auswahl treffen optional

Energieeffizienzklasse A +

HKD 2.2 XL f Drehtür Flachglas DHT

	Art.-Nr.	Info	Bezeichnung	Preis
	HKD 2.2 XL f Drehtür Flachglas handbedient DHT			
	D003610-1	<input checked="" type="checkbox"/>	Einfachverglasung schwarz	3899,00
	D003610-3		Doppelverglasung schwarz	4059,00
	HKD 2.2 XL f Drehtür Flachglas für EAS / EOS DHT			
	D003610-5	<input checked="" type="checkbox"/>	Einfachverglasung schwarz	4894,00
	D003610-7		Doppelverglasung schwarz	5054,00
Schamottesatz				
	D003619	<input checked="" type="checkbox"/>	Schamottesatz DHT	712,00
Haubenauskleidung				
	D003669	<input checked="" type="checkbox"/>	Haubenauskleidung	240,00
Anschlussmöglichkeiten				
	D009363	<input checked="" type="checkbox"/>	Drehbare Gusskuppel mit Stützen ø 180 mm	320,50
	D003664		Drehbare Gusskuppel mit Stützen ø 180 mm niedrig	528,00
Blendrahmen				
	10463	<input type="checkbox"/>	Blendrahmen schwarz	145,50
	10464		Blendrahmen Edelstahl	191,50
Anbaurahmen				
	D003542-1	<input type="checkbox"/>	Anbaurahmen, schwarz	246,50
	D003542-2		Anbaurahmen, Edelstahl	356,50
Frontplatte				
	10467	<input type="checkbox"/>	Frontplatte Stahl 48 x 83 cm	275,50
	10188		Frontplatte Guss 48 x 83 cm	250,00
Zubehör				
	D003622	<input type="checkbox"/>	Traglager	215,50
	02429		Türverschluss als Revisionsgriff	70,00
	Nachheizflächen (siehe Seite 338)			
	Rauchgasrohre (siehe Seite 384)			
	Steuerung (siehe Seite 386)			

■ muss bestellt werden ■ eine Auswahl treffen □ optional

Energieeffizienzklasse A +

flach

Kachelöfen


Tunnel

Durchheizröhre

rund

Eck

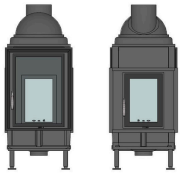
HKD 2.2 r Drehtür Rundglas DHT

	Art.-Nr.	Info	Bezeichnung	Preis
	HKD 2.2 r Drehtür Rundglas handbedient DHT			
	D003518-1	<input checked="" type="checkbox"/>	Einfachverglasung schwarz	3937,00
HKD 2.2 r Drehtür Rundglas für EAS / EOS DHT				
	D003518-5	<input checked="" type="checkbox"/>	Einfachverglasung schwarz	4932,00
Schamottesatz				
	10481	<input checked="" type="checkbox"/>	Schamottesatz DHT	603,50
Haubenauskleidung				
	10472BSO2	<input checked="" type="checkbox"/>	Haubenauskleidung	169,00
Anschlussmöglichkeiten				
	D009363	<input checked="" type="checkbox"/>	Drehbare Gusskuppel mit Stützen ø 180 mm	320,50
	D003664		Drehbare Gusskuppel mit Stützen ø 180 mm niedrig	528,00
	10077		Zwischenring für MAS 440	145,00
			Modulaufsatzspeicher siehe Kapitel MAS, MSS, GNF	
Blendrahmen				
	10474	<input type="checkbox"/>	Blendrahmen schwarz	166,00
Anbaurahmen				
	D003545-1	<input type="checkbox"/>	Anbaurahmen, schwarz	166,00
Zubehör				
	D003514	<input type="checkbox"/>	Traglager	206,00
	02429		Türverschluss als Revisionsgriff	70,00
	Nachheizflächen (siehe Seite 338)			
	Rauchgasrohre (siehe Seite 384)			
	Steuerung (siehe Seite 386)			

muss bestellt werden eine Auswahl treffen optional

Energieeffizienzklasse A +

HKD 2.2 XL r Drehtür Rundglas DHT

	Art.-Nr.	Info	Bezeichnung	Preis
	HKD 2.2 XL r Drehtür Rundglas handbedient DHT			
	D003612-1	<input checked="" type="checkbox"/>	Einfachverglasung schwarz	4269,00
HKD 2.2 XL r Drehtür Rundglas für EAS / EOS DHT				
	D003612-3	<input checked="" type="checkbox"/>	Einfachverglasung schwarz	5264,00
Schamottesatz				
	D003619	<input checked="" type="checkbox"/>	Schamottesatz DHT	712,00
Haubenauskleidung				
	D003669	<input checked="" type="checkbox"/>	Haubenauskleidung	240,00
Anschlussmöglichkeiten				
	D009363	<input checked="" type="checkbox"/>	Drehbare Gusskuppel mit Stützen ø 180 mm	320,50
	D003664	<input checked="" type="checkbox"/>	Drehbare Gusskuppel mit Stützen ø 180 mm niedrig	528,00
Blendrahmen				
	10474	<input type="checkbox"/>	Blendrahmen schwarz	166,00
Anbaurahmen				
	D003545-1	<input type="checkbox"/>	Anbaurahmen, schwarz	166,00
Zubehör				
	D003622	<input type="checkbox"/>	Traglager	215,50
	02429	<input type="checkbox"/>	Türverschluss als Revisionsgriff	70,00
	Nachheizflächen (siehe Seite 338)			
	Rauchgasrohre (siehe Seite 384)			
	Steuerung (siehe Seite 386)			

■ muss bestellt werden ■ eine Auswahl treffen □ optional

Energieeffizienzklasse A +

flach

Kachelöfen

Tunnel

Durchheizröhre

rund

Eck


HKD 2.2 Drehtür Rundglas

	Art.-Nr.	Info	Bezeichnung	Preis
	HKD 2.2 Drehtür Rundglas handbedient			
	12400.2DE	<input checked="" type="checkbox"/>	Einfachverglasung schwarz	2868,00
	HKD 2.2 Drehtür Rundglas für EAS / EOS			
	12403.2DE	<input checked="" type="checkbox"/>	Einfachverglasung schwarz	3718,00
	Schamottesatz			
	10469	<input checked="" type="checkbox"/>	Schamottesatz	507,50
	Haubenauskleidung			
	10472BSO2	<input checked="" type="checkbox"/>	Haubenauskleidung	169,00
	Anschlussmöglichkeiten			
	D009363	<input checked="" type="checkbox"/>	Drehbare Gusskuppel mit Stutzen ø 180 mm	320,50
	SET213232		SET Wärmetauscherring bestehend aus: 4 x Wärmetauscherring Guss, Gusskuppel ø 180 mm, Zwischenring, 4 x Stiftschraube	1368,00
	D003664		Drehbare Gusskuppel mit Stutzen ø 180 mm niedrig	528,00
	10077		Zwischenring für MAS 440	145,00
			Modulaufsatzspeicher siehe Kapitel MAS, MSS, GNF	
	Blendrahmen			
	10474	<input type="checkbox"/>	Blendrahmen schwarz	166,00
	Anbaurahmen			
	D003545-1	<input type="checkbox"/>	Anbaurahmen, schwarz	166,00
	Zubehör			
	D003514	<input type="checkbox"/>	Traglager	206,00
	02534		Umbausatz Linksanschlag	43,00
	Nachheizflächen (siehe Seite 338)			
	Rauchgasrohre (siehe Seite 384)			
	Steuerung (siehe Seite 386)			

muss bestellt werden eine Auswahl treffen optional

Energieeffizienzklasse A +


HKD 2.2 k Drehtür Rundglas

	Art.-Nr.	Info	Bezeichnung	Preis
	HKD 2.2 k Drehtür Rundglas handbedient			
	12500.2DE	<input checked="" type="checkbox"/>	Einfachverglasung schwarz	3033,50
	HKD 2.2 k Drehtür Rundglas für EAS / EOS			
	12503.2DE	<input checked="" type="checkbox"/>	Einfachverglasung schwarz	3883,50
Schamottesatz				
	10471	<input checked="" type="checkbox"/>	Schamottesatz	533,50
Haubenauskleidung				
	10473	<input checked="" type="checkbox"/>	Haubenauskleidung	230,50
Blendrahmen				
	10474	<input type="checkbox"/>	Blendrahmen schwarz	166,00
Anbaurahmen				
	D003545-1	<input type="checkbox"/>	Anbaurahmen, schwarz	166,00
Zubehör				
	D003516	<input type="checkbox"/>	Traglager	199,00
	D003601		Anschlussstutzen ø 145 mm	82,00
	02534		Umbausatz Linksanschlag	43,00
	Nachheizflächen (siehe Seite 338)			
	Rauchgasrohre (siehe Seite 384)			
	Steuerung (siehe Seite 386)			

muss bestellt werden eine Auswahl treffen optional

Energieeffizienzklasse A +

HKD 2.2 k Drehtür Rundglas für BSO 1

	Art.-Nr.	Info	Bezeichnung	Preis
	HKD 2.2 k Drehtür Rundglas handbedient für BSO			
	12500.2DEBSO1	<input checked="" type="checkbox"/>	Einfachverglasung schwarz	2973,00
	HKD 2.2 k Drehtür Rundglas für EAS / EOS für BSO			
	12503.2DEBSO1	<input checked="" type="checkbox"/>	Einfachverglasung schwarz	3823,00
	Schamottesatz			
	10471	<input checked="" type="checkbox"/>	Schamottesatz	533,50
	Haubenauskleidung			
	10473	<input checked="" type="checkbox"/>	Haubenauskleidung	230,50
	Anbaurahmen			
	D003545-1	<input type="checkbox"/>	Anbaurahmen, schwarz	166,00
	Zubehör			
	02534	<input type="checkbox"/>	Umbausatz Linksanschlag	43,00
	Steuerung (siehe Seite 386)			

muss bestellt werden eine Auswahl treffen optional

Energieeffizienzklasse A +

HKD 2.2 XL r Drehtür Rundglas

	Art.-Nr.	Info	Bezeichnung	Preis
	HKD 2.2 XL r Drehtür Rundglas handbedient			
	D003611-1	■	Einfachverglasung schwarz	3199,00
	HKD 2.2 XL r Drehtür Rundglas für EAS / EOS DHT			
	D003611-3	■	Einfachverglasung schwarz	4049,00
Schamottesatz				
	D003618	■	Schamottesatz	617,00
Haubenauskleidung				
	D003669	■	Haubenauskleidung	240,00
Anschlussmöglichkeiten				
	D009363	■	Drehbare Gusskuppel mit Stützen ø 180 mm	320,50
	D003664		Drehbare Gusskuppel mit Stützen ø 180 mm niedrig	528,00
Blendrahmen				
	10474	□	Blendrahmen schwarz	166,00
Anbaurahmen				
	D003545-1	□	Anbaurahmen, schwarz	166,00
Zubehör				
	D003622	□	Traglager	215,50
	02534		Umbausatz Linksanschlag	43,00
	Nachheizflächen (siehe Seite 338)			
	Rauchgasrohre (siehe Seite 384)			
	Steuerung (siehe Seite 386)			

■ muss bestellt werden ■ eine Auswahl treffen □ optional

Energieeffizienzklasse A +

flach

Kachelöfen

Tunnel

Durchheizröhre

rund

Eck


HKD 11 Eck Drehtür links

	Art.-Nr.	Info	Bezeichnung	Preis
	HKD 11 Drehtür links handbedient Keramikglas zweiteilig			
	D026071-03	<input checked="" type="checkbox"/>	Einfachverglasung schwarz	4053,00
	HKD 11 Drehtür links für EAS / EOS Keramikglas zweiteilig			
	D026071-04	<input checked="" type="checkbox"/>	Einfachverglasung schwarz	4903,00
Schamottesatz				
	D025006-02	<input checked="" type="checkbox"/>	Schamottesatz	434,00
Anschlussmöglichkeiten				
	D004186	<input checked="" type="checkbox"/>	Drehbare Gusskuppel mit Stützen ø 180 mm	277,00
	10087		Drehbare Gusskuppel mit Stützen ø 200 mm	277,00
	SET213232		SET Wärmetauscherring bestehend aus: 4 x Wärmetauscherring Guss, Gusskuppel ø 180 mm, Zwischenring, 4 x Stiftschraube	1368,00
	D016042		Drehbare Gusskuppel mit Stützen ø 180 mm niedrig	528,00
	10077		Zwischenring für MAS 440	145,00
			Modulaufsatzspeicher siehe Kapitel MAS, MSS, GNF	
Blendrahmen				
	D026072-01	<input type="checkbox"/>	Blendrahmen, schwarz	444,50
Anbaurahmen				
	D026075-01	<input type="checkbox"/>	Anbaurahmen, schwarz	373,00
Zubehör				
	49202	<input type="checkbox"/>	Flexibler Formschlauch ø 125 mm	71,50
	49203		Flexibler Formschlauch ø 160 mm	87,00
Im Lieferumfang Gerät ist ein Verbrennungsluftstutzen ø 160 mm enthalten.				
Nachheizflächen (siehe Seite 338)				
Rauchgasrohre (siehe Seite 384)				
Steuerung (siehe Seite 386)				

muss bestellt werden eine Auswahl treffen optional

Energieeffizienzklasse A +

HKD 11 Eck Drehtür rechts

	Art.-Nr.	Info	Bezeichnung	Preis
	HKD 11 Drehtür rechts handbedient Keramikglas zweiteilig			
	D026002-03	■	Einfachverglasung schwarz	4053,00
	HKD 11 Drehtür rechts für EAS / EOS Keramikglas zweiteilig			
	D026002-04	■	Einfachverglasung schwarz	4903,00
Schamottesatz				
	D025006-01	■	Schamottesatz	434,00
Anschlussmöglichkeiten				
	D004186	■	Drehbare Gusskuppel mit Stützen ø 180 mm	277,00
	10087		Drehbare Gusskuppel mit Stützen ø 200 mm	277,00
	SET213232		SET Wärmetauscherring bestehend aus: 4 x Wärmetauscherring Guss, Gusskuppel ø 180 mm, Zwischenring, 4 x Stiftschraube	1368,00
	D016042		Drehbare Gusskuppel mit Stützen ø 180 mm niedrig	528,00
	10077		Zwischenring für MAS 440	145,00
			Modulaufsatzspeicher siehe Kapitel MAS, MSS, GNF	
Blendrahmen				
	D026041-01	□	Blendrahmen, schwarz	444,50
Anbaurahmen				
	D026044-01	□	Anbaurahmen, schwarz	373,00
Zubehör				
	49202	□	Flexibler Formschlauch ø 125 mm	71,50
	49203		Flexibler Formschlauch ø 160 mm	87,00
	Im Lieferumfang Gerät ist ein Verbrennungsluftstutzen ø 160 mm enthalten.			
	Nachheizflächen (siehe Seite 338)			
	Rauchgasrohre (siehe Seite 384)			
	Steuerung (siehe Seite 386)			

■ muss bestellt werden ■ eine Auswahl treffen □ optional

Energieeffizienzklasse A +

flach

Kachelöfen

Tunnel

Durchheizröhre

rund

Eck


HKD 12 Eck Türanschlag links

	Art.-Nr.	Info	Bezeichnung	Preis
	HKD 12 Türanschlag links handbedient Keramikglas zweiteilig			
	D029002-01	■	Einfachverglasung schwarz	3683,00
	HKD 12 Türanschlag links für EAS / EOS Keramikglas zweiteilig			
	D029002-02	■	Einfachverglasung schwarz	4533,00
Achtung: Die Türvariante (Rechts- oder Linksanschlag) muss bereits bei der Bestellung berücksichtigt werden. Türanschlag kann vor Ort nicht umgebaut werden.				
Feuerraumauskleidung				
	D029040	■	Feuerraumauskleidung	354,50
Anschlussmöglichkeiten				
	D004186	■	Drehbare Gusskuppel mit Stützen ø 180 mm	277,00
	10087		Drehbare Gusskuppel mit Stützen ø 200 mm	277,00
	SET213232		SET Wärmetauscherring bestehend aus: 4 x Wärmetauscherring Guss, Gusskuppel ø 180 mm, Zwischenring, 4 x Stiftschraube	1368,00
	D016042		Drehbare Gusskuppel mit Stützen ø 180 mm niedrig	528,00
	10077		Zwischenring für MAS 440	145,00
			Modulaufsatzspeicher siehe Kapitel MAS, MSS, GNF	
Blendrahmen				
	D029100-01	□	Blendrahmen, schwarz	336,00
Anbaurahmen				
	D029090-01	□	Anbaurahmen, schwarz	311,00
Zubehör				
	49202	□	Flexibler Formschlauch ø 125 mm	71,50
Im Lieferumfang des Geräts ist ein Verbrennungsluftstutzen ø 125 mm enthalten				
	Nachheizflächen (siehe Seite 338)			
	Rauchgasrohre (siehe Seite 384)			
	Steuerung (siehe Seite 386)			

■ muss bestellt werden ■ eine Auswahl treffen □ optional

Energieeffizienzklasse A +

HKD 12 Eck Türanschlag rechts

	Art.-Nr.	Info	Bezeichnung	Preis
	HKD 12 Türanschlag rechts handbedient Keramikglas zweiteilig			
	D029002-03	<input checked="" type="checkbox"/>	Einfachverglasung schwarz	3683,00
	HKD 12 Türanschlag rechts für EAS / EOS Keramikglas zweiteilig			
	D029002-04	<input checked="" type="checkbox"/>	Einfachverglasung schwarz	4533,00
Achtung: Die Türvariante (Rechts- oder Linksanschlag) muss bereits bei der Bestellung berücksichtigt werden. Türanschlag kann vor Ort nicht umgebaut werden.				
Feuerraumauskleidung				
	D029040	<input checked="" type="checkbox"/>	Feuerraumauskleidung	354,50
Anschlussmöglichkeiten				
	D004186	<input checked="" type="checkbox"/>	Drehbare Gusskuppel mit Stützen ø 180 mm	277,00
	10087		Drehbare Gusskuppel mit Stützen ø 200 mm	277,00
	SET213232		SET Wärmetauscherring bestehend aus: 4 x Wärmetauscherring Guss, Gusskuppel ø 180 mm, Zwischenring, 4 x Stiftschraube	1368,00
	D016042		Drehbare Gusskuppel mit Stützen ø 180 mm niedrig	528,00
	10077		Zwischenring für MAS 440	145,00
			Modulaufsatzspeicher siehe Kapitel MAS, MSS, GNF	
Blendrahmen				
	D029100-01	<input type="checkbox"/>	Blendrahmen, schwarz	336,00
Anbaurahmen				
	D029090-01	<input type="checkbox"/>	Anbaurahmen, schwarz	311,00
Zubehör				
	49202	<input type="checkbox"/>	Flexibler Formschlauch ø 125 mm	71,50
Im Lieferumfang des Geräts ist ein Verbrennungsluftstutzen ø 125 mm enthalten				
Nachheizflächen (siehe Seite 338)				
Rauchgasrohre (siehe Seite 384)				
Steuerung (siehe Seite 386)				

■ muss bestellt werden ■ eine Auswahl treffen □ optional

Energieeffizienzklasse A +

flach

Kachelöfen

Tunnel

Durchheizröhre

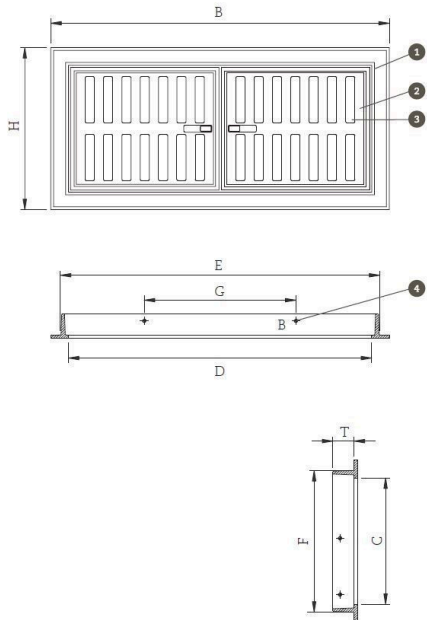
rund

Eck

Warmluftgitter

	Art.-Nr.	Bezeichnung	Listenpreis
Warmluftgitter für Frontplattengröße 48/83			
	10444	Warmluftgitter HKD 4/5 schwarz	437,00
	10428	Warmluftgitter München (HKD 4/5)	302,50
Warmluftgitter für Frontplattengröße 42/79			
	10442S	Warmluftgitter HKD 6 schwarz	359,00
	10437	Warmluftgitter passend zu Frontplatte Guss HKD 6.1	259,50
Warmluftgitter			
	10420	Luftgitter Wien	302,50
	10410	Luftgitter Passau	302,50
Warmluftgitter mit Warmhalteröhre			
	10123	Luftgitter Wien mit Warmhalteröhre	450,50
	10125	Luftgitter Passau mit Warmhalteröhre	450,50

Art.-Nr. schwarz lackiert	Bezeichnung	Warmhaltefach	Breite B	Höhe H	lichte Höhe C	lichte Breite D	Einbaubreite E	Einbauhöhe F	Tiefe Einbaurahmen T	Freier Querschnitt A
10428	Guss Frontplatte 48/83		480	230	178	414	433	206	30	195
10444	Stahl schwarz Frontplatte 48/83		480	230	187	438	455	198	48-60	243
10437	Guss Frontplatte 42/79		420	220	170	370	398	196	30	150
10442S	Stahl schwarz Frontplatte 42/79		420	230	188	378	394	196	40	193
10420	Wien	10123	450	230	165	364	420	206	30	195
10410	Passau	10125	450	230	180	414	435	206	30	210
10457	Einputzgitter		220	70			208	59		70



Warmluftgitter

- 1 Gitterrahmen
- 2 Gittertür
- 3 Schiebegitter
- 4 Befestigungsplatte, Abstellplatte, Montagewinkel

Die Scheibenformate

Flache Scheiben

ab
Seite
182

Guss



Türformatangabe Höhe x Breite in cm

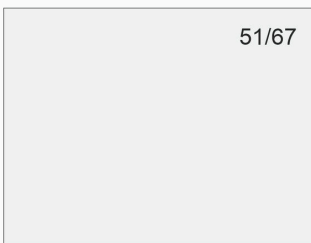
Stahl



Türformatangabe Höhe x Breite in cm

Tunnel-Formate

ab
Seite
190




Türformatangabe Höhe x Breite in cm

Eck-Formate

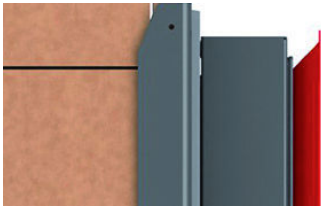
ab
Seite
192

Stahl




Türformatangabe Höhe x Breite x Breite in cm


Grundofentüren Blend- und Anbaurahmen



Blendrahmen



Anbaurahmen




Gussblende

Ausstattung EAS / EOS

Am Gerät verbaute EOS-Bauteile: Türkontaktschalter, Thermoelement, Motorkasten mit Getriebe und Luftklappe \varnothing 125 mm bzw. \varnothing 160 mm, Flexschlauch mit Schneckenwindeschellen.


Bei DHT-Geräten und teilweise Tunnel-Geräten: zusätzlich Türkontaktschalter und Verbindungsleitung.

Grundofentür GOT HBO

	Art.-Nr.	Info	Bezeichnung	Preis
	Grundofentür HBO 10			
	10599	<input checked="" type="checkbox"/>	GOT HBO 10	519,50
Zubehör				
	00324	<input type="checkbox"/>	Ascheräumschaufel aus Stahlblech	32,50

muss bestellt werden eine Auswahl treffen optional


KFR 33

	Art.-Nr.	Info	Bezeichnung	Preis
	KFR 33 handbedient			
	G033016-01	<input checked="" type="checkbox"/>	KFR 33	2696,00
	KFR 33 für EAS / EOS			
	G033016-02	<input checked="" type="checkbox"/>	KFR 33	3546,00
Zubehör KFR				
	C011106	<input type="checkbox"/>	Türeinleger Guss	117,00
	C011106m		Türeinleger Guss	69,50
			Montage im Werk am Gerät	
Zubehör GOF				
	G032122	<input type="checkbox"/>	Einbauzarge 2x2,5k -22er	259,00
	S004036		Mausistutzen ø 130 mm	236,50
	Steuerung (siehe Seite 386)			

■ muss bestellt werden ■ eine Auswahl treffen □ optional

Energieeffizienzklasse A +


Grundofentür GOT HKD 6.1 Drehtür

	Art.-Nr.	Info	Bezeichnung	Preis
	Grundofentür HKD 6.1 Drehtür flach handbedient			
	10534.1E	<input checked="" type="checkbox"/>	Einfachverglasung schwarz	1464,00
	10534.1D	<input checked="" type="checkbox"/>	Doppelverglasung schwarz	1464,00
	10534.1G	<input checked="" type="checkbox"/>	Gusstür	1464,00
	Grundofentür HKD 6.1 Drehtür flach für EAS / EOS			
	10537.1E	<input checked="" type="checkbox"/>	Einfachverglasung schwarz	2314,00
	10537.1D	<input checked="" type="checkbox"/>	Doppelverglasung schwarz	2314,00
	10537.1G	<input checked="" type="checkbox"/>	Gusstür	2314,00
	Blendrahmen			
	10531.1	<input type="checkbox"/>	Blendrahmen schwarz	102,50
10530.1	<input type="checkbox"/>	Blendrahmen Edelstahl	162,00	
10519	<input type="checkbox"/>	Gussblende	116,00	
Frontplatte				
10533S.1	<input type="checkbox"/>	Frontplatte Stahl schwarz 42 x 79 cm	252,00	
10533G.1	<input type="checkbox"/>	Frontplatte Guss 42 x 79 cm	230,50	
Zubehör				
10589	<input type="checkbox"/>	Bodenkonsole GOT HKD 5.1/12, 5.1/20, 6.1/12, 44/55 nicht erforderlich bei Verwendung eines Grundofenfeerraums GOF	185,50	
10541	<input type="checkbox"/>	flexibler Formschlauch ø 125 mm	99,00	
10447	<input type="checkbox"/>	Verbrennungsluftstutzen 90°, eckig auf rund ø 125 mm	131,00	
900110	<input type="checkbox"/>	Umbausatz Linksanschlag	47,50	
Steuerung (siehe Seite 386)				
Grundofenfeerraum GOF				
jeweils mit Schamotte zweischalig, Faserhaube und Umlenkstein sowie Bodenrahmen				
12600	<input type="checkbox"/>	GOF 37x37 für GOT HKD 6.1	2049,00	
Zubehör GOF 37x37				
G013196	<input type="checkbox"/>	MSS Anschlussstein GOF Deckel	158,00	
G015107	<input type="checkbox"/>	MSS Anschlussstein GOF Seite/Rückwand	124,00	
S004035	<input type="checkbox"/>	Mausstutzen ø 180 mm	236,50	

■ muss bestellt werden ■ eine Auswahl treffen □ optional

Energieeffizienzklasse A +


Grundofentür GOT HKD 5.1/12 Drehtür

	Art.-Nr.	Info	Bezeichnung	Preis
	Grundofentür HKD 5.1/12 Drehtür flach handbedient			
	10680.1E	<input checked="" type="checkbox"/>	Einfachverglasung schwarz	1586,50
	10680.1D	<input checked="" type="checkbox"/>	Doppelverglasung schwarz	1586,50
	10680.1G	<input checked="" type="checkbox"/>	Gusstür	1586,50
	Grundofentür HKD 5.1/12 Drehtür flach für EAS / EOS			
	10683.1E	<input checked="" type="checkbox"/>	Einfachverglasung schwarz	2436,50
	10683.1D	<input checked="" type="checkbox"/>	Doppelverglasung schwarz	2436,50
	10683.1G	<input checked="" type="checkbox"/>	Gusstür	2436,50
	Blendrahmen			
	10559.1	<input type="checkbox"/>	Blendrahmen schwarz	130,50
10560.1	<input type="checkbox"/>	Blendrahmen Edelstahl	208,50	
10571.1	<input type="checkbox"/>	Gussblende	153,50	
Anbaurahmen				
D009340-1	<input type="checkbox"/>	Anbaurahmen, schwarz	170,50	
Zubehör				
10589	<input type="checkbox"/>	Bodenkonsole GOT HKD 5.1/12, 5.1/20, 6.1/12, 44/55 nicht erforderlich bei Verwendung eines Grundofenfeerraums GOF	185,50	
10541	<input type="checkbox"/>	flexibler Formschlauch ø 125 mm	99,00	
10447	<input type="checkbox"/>	Verbrennungsluftstutzen 90°, eckig auf rund ø 125 mm	131,00	
900110	<input type="checkbox"/>	Umbausatz Linksanschlag	47,50	
Steuerung (siehe Seite 386)				
Grundofenfeerraum GOF				
jeweils mit Schamotte zweischalig, Faserhaube und Umlenkstein sowie Bodenrahmen				
12601	<input type="checkbox"/>	GOF 37x37 für GOT HKD 5.1/12	2049,00	
Zubehör GOF 37x37				
G013196	<input type="checkbox"/>	MSS Anschlussstein GOF Deckel	158,00	
G015107	<input type="checkbox"/>	MSS Anschlussstein GOF Seite/Rückwand	124,00	
S004035	<input type="checkbox"/>	Mausistutzen ø 180 mm	236,50	

■ muss bestellt werden ■ eine Auswahl treffen □ optional

Energieeffizienzklasse A +


Grundofentür GOT HKD 5.1/20 Drehtür

	Art.-Nr.	Info	Bezeichnung	Preis
	Grundofentür HKD 5.1/20 Drehtür flach handbedient			
	10564.1E	<input checked="" type="checkbox"/>	Einfachverglasung schwarz	1586,50
	10564.1D	<input type="checkbox"/>	Doppelverglasung schwarz	1586,50
	Grundofentür HKD 5.1/20 Drehtür flach für EAS / EOS			
	10565.1E	<input checked="" type="checkbox"/>	Einfachverglasung schwarz	2436,50
	10565.1D	<input type="checkbox"/>	Doppelverglasung schwarz	2436,50
Blendrahmen				
	10559.1	<input type="checkbox"/>	Blendrahmen schwarz	130,50
	10560.1	<input type="checkbox"/>	Blendrahmen Edelstahl	208,50
	10571.1	<input type="checkbox"/>	Gussblende	153,50
Anbaurahmen				
	D009340-1	<input type="checkbox"/>	Anbaurahmen, schwarz	170,50
Zubehör				
	10589	<input type="checkbox"/>	Bodenkonsole GOT HKD 5.1/12, 5.1/20, 6.1/12, 44/55 nicht erforderlich bei Verwendung eines Grundofenfeerraums GOF	185,50
	10570	<input type="checkbox"/>	flexibler Formschlauch ø 160 mm	110,00
	10448	<input type="checkbox"/>	Verbrennungsluftstutzen 90°, eckig auf rund 160 mm	144,50
	900110	<input type="checkbox"/>	Umbausatz Linksanschlag	47,50
	Steuerung (siehe Seite 386)			

■ muss bestellt werden ■ eine Auswahl treffen □ optional

Energieeffizienzklasse A +

Grundofentür GOT 44/55 Drehtür Flachglas

	Art.-Nr.	Info	Bezeichnung	Preis
	Grundofentür 44/55 Drehtür flach handbedient			
	10686.1d	<input checked="" type="checkbox"/>	Doppelverglasung schwarz	1747,00
	Grundofentür 44/55 Drehtür flach für EAS / EOS			
	10690.1D	<input checked="" type="checkbox"/>	Doppelverglasung schwarz	2597,00
Blendrahmen				
	10458	<input type="checkbox"/>	Blendrahmen schwarz	201,50
Zubehör				
	10589	<input type="checkbox"/>	Bodenkonsole GOT HKD 5.1/12, 5.1/20, 6.1/12, 44/55 nicht erforderlich bei Verwendung eines Grundofenfeerraums GOF	185,50
	10570	<input type="checkbox"/>	flexibler Formschlauch ø 160 mm	110,00
	10448	<input type="checkbox"/>	Verbrennungsluftstutzen 90°, eckig auf rund 160 mm	144,50
	900128	<input type="checkbox"/>	Umbausatz Linksanschlag	52,00
Steuerung (siehe Seite 386)				

■ muss bestellt werden ■ eine Auswahl treffen □ optional

Energieeffizienzklasse A +

Grundofentür GOT 51/67-ZL Drehtür

	Art.-Nr.	Info	Bezeichnung	Preis
	Grundofentür 51/67-ZL Drehtür handbedient			
	G015008-01	<input checked="" type="checkbox"/>	Einfachverglasung schwarz	2498,00
	G015008-03	<input type="checkbox"/>	Doppelverglasung schwarz	2787,00
	Grundofentür 51/67-ZL Drehtür für EAS / EOS			
	G015008-05	<input checked="" type="checkbox"/>	Einfachverglasung schwarz	3348,00
	G015008-07	<input type="checkbox"/>	Doppelverglasung schwarz	3637,00
	Blendrahmen			
	49064.4D	<input type="checkbox"/>	Blendrahmen schwarz	162,00
Zubehör GOT				
	02333	<input type="checkbox"/>	Luftanschluss-Stutzen ø 125 mm	29,00
	I046109	<input type="checkbox"/>	Luftanschluss-Stutzen ø 160 mm	52,50
	02380	<input type="checkbox"/>	Umbausatz Rechtsanschlag	133,00
	G015020	<input type="checkbox"/>	Türsteine	336,00
	Steuerung (siehe Seite 386)			
Grundofentür 51/67-ZL mit Grundofenfeuerraum 66x42				
	GOT 51/67-ZL mit GOF 66x42 handbedient			
	G015007-01	<input checked="" type="checkbox"/>	Einfachverglasung schwarz	4993,00
	G015007-03	<input type="checkbox"/>	Doppelverglasung schwarz	5282,00
	GOT 51/67-ZL mit GOF 66x42 für EAS / EOS			
	G015007-05	<input checked="" type="checkbox"/>	Einfachverglasung schwarz	5843,00
	G015007-07	<input type="checkbox"/>	Doppelverglasung schwarz	6132,00
	Blendrahmen			
	49064.4D	<input type="checkbox"/>	Blendrahmen schwarz	162,00
Zubehör GOF				
	02380	<input type="checkbox"/>	Umbausatz Rechtsanschlag	133,00
	G013196	<input type="checkbox"/>	MSS Anschlussstein GOF Deckel	158,00
	G015107	<input type="checkbox"/>	MSS Anschlussstein GOF Seite/Rückwand	124,00
	S004035	<input type="checkbox"/>	Mausstutzen ø 180 mm	236,50

■ muss bestellt werden ■ eine Auswahl treffen □ optional

Energieeffizienzklasse A +


Grundofentür GOT 52/37-ZL Drehtür

	Art.-Nr.	Info	Bezeichnung	Preis
	Grundofentür 52/37-ZL Drehtür handbedient			
	G019076-01	<input checked="" type="checkbox"/>	Einfachverglasung schwarz	1803,50
	G019076-03		Doppelverglasung schwarz	1963,50
	Grundofentür 52/37-ZL Drehtür für EAS / EOS			
	G019076-05	<input checked="" type="checkbox"/>	Einfachverglasung schwarz	2653,50
	G019076-07		Doppelverglasung schwarz	2813,50
Blendrahmen				
	G019029-1	<input type="checkbox"/>	Blendrahmen schwarz	219,00
Zubehör GOT				
	O2333	<input type="checkbox"/>	Luftanschluss-Stutzen ø 125 mm	29,00
	I046109		Luftanschluss-Stutzen ø 160 mm	52,50
	G019077		Türsteine	257,00
	Steuerung (siehe Seite 386)			
Grundofentür 52/37-ZL mit Grundofenfeuerraum 37x42				
	GOT 52/37-ZL mit GOF 37x42 handbedient			
	G019085-01	<input checked="" type="checkbox"/>	Einfachverglasung schwarz	3870,00
	G019085-03		Doppelverglasung schwarz	4030,00
	GOT 52/37-ZL mit GOF 37x42 für EAS / EOS			
	G019085-05	<input checked="" type="checkbox"/>	Einfachverglasung schwarz	4720,00
	G019085-07		Doppelverglasung schwarz	4880,00
Blendrahmen				
	G019029-1	<input type="checkbox"/>	Blendrahmen schwarz	219,00
Zubehör GOF				
	G013196		MSS Anschlussstein GOF Deckel	158,00
	G015107		MSS Anschlussstein GOF Seite/Rückwand	124,00
	S004035		Mausistutzen ø 180 mm	236,50

■ muss bestellt werden ■ eine Auswahl treffen □ optional

Energieeffizienzklasse A +

Grundofentür GOT 51/67-ZL Drehtür/Drehtür mit Grundofenfeuerraum GOF-Tunnel 66x36

	Art.-Nr.	Info	Bezeichnung	Preis
	GOT 51/67-ZL Drehtür/Drehtür mit GOF-Tunnel 66x36 handbedient			
	G015045-01	<input checked="" type="checkbox"/>	Einfachverglasung schwarz	7590,50
	G015045-03		Doppelverglasung schwarz	8168,50
	GOT 51/67-ZL Drehtür/Drehtür mit GOF-Tunnel 66x36 für EAS / EOS			
	G015045-05	<input checked="" type="checkbox"/>	Einfachverglasung schwarz	8585,50
	G015045-07		Doppelverglasung schwarz	9163,50
Preis für Doppelverglasung auf nur einer Geräteseite auf Anfrage!				
Blendrahmen				
	49064.4D	<input type="checkbox"/>	Blendrahmen schwarz	162,00
Hinweis: Bei allen Tunnelgeräten sind jeweils 2 Rahmen erforderlich.				
Zubehör				
	02380	<input type="checkbox"/>	Umbausatz Rechtsanschlag	133,00
	02426		Umbausatz für Griff Revisionstür	130,00
	G017110		MSS Anschlussstein GOF Deckel	144,50
	G015108		MSS Anschlussstein GOF Seite	124,00
	S004035		Mausstutzen ø 180 mm	236,50
	Steuerung (siehe Seite 386)			

■ muss bestellt werden ■ eine Auswahl treffen □ optional

Energieeffizienzklasse A +

Grundofentür GOT Eck 51/52/52-ZL Drehtür

	Art.-Nr.	Info	Bezeichnung	Preis
	Grundofentür Eck 51/52/52-ZL Drehtür handbedient Keramikglas zweiteilig			
	G018031-03	<input checked="" type="checkbox"/>	Einfachverglasung schwarz	3540,50
	Grundofentür Eck 51/52/52-ZL Drehtür für EAS / EOS Keramikglas zweiteilig			
	G018031-04	<input checked="" type="checkbox"/>	Einfachverglasung schwarz	4390,50
Blendrahmen				
	I010407-1	<input type="checkbox"/>	Blendrahmen schwarz	279,50
Zubehör GOT				
	02333	<input type="checkbox"/>	Luftanschluss-Stutzen ø 125 mm	29,00
	I046109		Luftanschluss-Stutzen ø 160 mm	52,50
	02380		Umbausatz Rechtsanschlag	133,00
	G018032		Türsteine	336,00
Steuerung (siehe Seite 386)				
Grundofentür Eck 51/52/52-ZL Drehtür mit Grundofenfeuerraum 35x35				
	GOT Eck 51/52/52-ZL mit GOF 35x35 handbedient Keramikglas zweiteilig			
	G018030-03	<input checked="" type="checkbox"/>	Einfachverglasung schwarz	5150,00
	GOT Eck 51/52/52-ZL mit GOF 35x35 für EAS / EOS Keramikglas zweiteilig			
	G018030-04	<input checked="" type="checkbox"/>	Einfachverglasung schwarz	6000,00
Blendrahmen				
	I010407-1	<input type="checkbox"/>	Blendrahmen schwarz	279,50
Zubehör GOF				
	02380	<input type="checkbox"/>	Umbausatz Rechtsanschlag	133,00
	G021138		MSS Anschlussstein GOF Deckel	144,50
	G023204		MSS Anschlussstein GOF Seite L	124,00
	G023205		MSS Anschlussstein GOF Seite R	124,00
	S004035		Mausistutzen ø 180 mm	236,50

■ muss bestellt werden ■ eine Auswahl treffen □ optional

Energieeffizienzklasse A +

Grundofentür GOT Eck 45/67/44-ZL Drehtür links

	Art.-Nr.	Info	Bezeichnung	Preis
	Grundofentür Eck 45/67/44-ZL Drehtür links handbedient Keramikglas zweiteilig			
	G025049-03	<input checked="" type="checkbox"/>	Einfachverglasung schwarz	3949,00
	Grundofentür Eck 45/67/44-ZL Drehtür links für EAS / EOS Keramikglas zweiteilig			
	G025049-04	<input checked="" type="checkbox"/>	Einfachverglasung schwarz	4799,00
Blendrahmen				
	G025033-01	<input type="checkbox"/>	Blendrahmen schwarz	262,00
Zubehör GOT				
	02333	<input type="checkbox"/>	Luftanschluss-Stutzen ø 125 mm	29,00
	I046109		Luftanschluss-Stutzen ø 160 mm	52,50
	G025053		Türsteine	398,00
Steuerung (siehe Seite 386)				
Grundofentür Eck 45/67/44-ZL Drehtür links mit Grundofenfeuerraum 50x35				
	GOT Eck 45/67/44-ZL links mit GOF 50x35 handbedient Keramikglas zweiteilig			
	G025055-03	<input checked="" type="checkbox"/>	Einfachverglasung schwarz	6135,00
	GOT Eck 45/67/44-ZL links mit GOF 50x35 für EAS / EOS Keramikglas zweiteilig			
	G025055-04	<input checked="" type="checkbox"/>	Einfachverglasung schwarz	6985,00
Blendrahmen				
	G025033-01	<input type="checkbox"/>	Blendrahmen schwarz	262,00
Zubehör GOF				
	G021138	<input type="checkbox"/>	MSS Anschlussstein GOF Deckel	144,50
	G023205		MSS Anschlussstein GOF Seite R	124,00
	G015107		MSS Anschlussstein Rückwand	124,00
	S004035		Mausistutzen ø 180 mm	236,50

■ muss bestellt werden ■ eine Auswahl treffen □ optional

Energieeffizienzklasse A +



Grundofentür GOT Eck 45/67/44-ZL Schiebetür links

	Art.-Nr.	Info	Bezeichnung	Preis
	Grundofentür Eck 45/67/44-ZL Schiebetür links handbedient Keramikglas zweiteilig			
	G025093-11	<input checked="" type="checkbox"/>	Anbaurahmen, schwarz 50 mm	4663,00
	G025093-13		Anbaurahmen, schwarz 70 mm	4798,50
	Grundofentür Eck 45/67/44-ZL Schiebetür links für EAS / EOS Keramikglas zweiteilig			
	G025093-16	<input checked="" type="checkbox"/>	Anbaurahmen, schwarz 50 mm	5513,00
	G025093-18		Anbaurahmen, schwarz 70 mm	5648,50
Zubehör GOT				
	02333	<input type="checkbox"/>	Luftanschluss-Stutzen ø 125 mm	29,00
	I046109		Luftanschluss-Stutzen ø 160 mm	52,50
	49097		Gewichtsatz Schiebetür (AK/Stil/Eck/Panorama) für nicht selbstschließende Türe	46,50
	G025053		Türsteine	398,00
Steuerung (siehe Seite 386)				
Grundofentür Eck 45/67/44-ZL Schiebetür links mit Grundofenfeuerraum 50x35				
	GOT Eck 45/67/44-ZL links mit GOF 50x35 handbedient Keramikglas zweiteilig			
	G025094-11	<input checked="" type="checkbox"/>	Anbaurahmen, schwarz 50 mm	6818,00
	G025094-13		Anbaurahmen, schwarz 70 mm	6954,00
	GOT Eck 45/67/44-ZL links mit GOF 50x35 für EAS / EOS Keramikglas zweiteilig			
	G025094-16	<input checked="" type="checkbox"/>	Anbaurahmen, schwarz 50 mm	7668,00
	G025094-18		Anbaurahmen, schwarz 70 mm	7804,00
Zubehör GOF				
	49097	<input type="checkbox"/>	Gewichtsatz Schiebetür (AK/Stil/Eck/Panorama) für nicht selbstschließende Türe	46,50
	G021138		MSS Anschlussstein GOF Deckel	144,50
	G015107		MSS Anschlussstein Rückwand	124,00
	G023205		MSS Anschlussstein GOF Seite R	124,00
	S004035		Mausstutzen ø 180 mm	236,50

■ muss bestellt werden ■ eine Auswahl treffen □ optional

Energieeffizienzklasse A +

Grundofentür GOT Eck 45/67/44-ZL Drehtür rechts

	Art.-Nr.	Info	Bezeichnung	Preis
	Grundofentür Eck 45/67/44-ZL Drehtür rechts handbedient Keramikglas zweiteilig			
	G025015-03	<input checked="" type="checkbox"/>	Einfachverglasung schwarz	3949,00
	Grundofentür Eck 45/67/44-ZL Drehtür rechts für EAS / EOS Keramikglas zweiteilig			
	G025015-04	<input checked="" type="checkbox"/>	Einfachverglasung schwarz	4799,00
Blendrahmen				
	G025033-01	<input type="checkbox"/>	Blendrahmen schwarz	262,00
Zubehör GOT				
	02333	<input type="checkbox"/>	Luftanschluss-Stutzen ø 125 mm	29,00
	I046109		Luftanschluss-Stutzen ø 160 mm	52,50
	G025026		Türsteine	398,00
Steuerung (siehe Seite 386)				
Grundofentür Eck 45/67/44-ZL Drehtür rechts mit Grundofenfeuerraum 50x35				
	GOT Eck 45/67/44-ZL rechts mit GOF 50x35 handbedient Keramikglas zweiteilig			
	G025016-03	<input checked="" type="checkbox"/>	Einfachverglasung schwarz	6135,00
	GOT Eck 45/67/44-ZL rechts mit GOF 50x35 für EAS / EOS Keramikglas zweiteilig			
	G025016-04	<input checked="" type="checkbox"/>	Einfachverglasung schwarz	6985,00
Blendrahmen				
	G025033-01	<input type="checkbox"/>	Blendrahmen schwarz	262,00
Zubehör GOF				
	G021138	<input type="checkbox"/>	MSS Anschlussstein GOF Deckel	144,50
	G023204		MSS Anschlussstein GOF Seite L	124,00
	G015107		MSS Anschlussstein Rückwand	124,00
	S004035		Mausistutzen ø 180 mm	236,50

■ muss bestellt werden ■ eine Auswahl treffen □ optional

Energieeffizienzklasse A +

Grundofentür GOT Eck 45/67/44-ZL Schiebetür rechts


	Art.-Nr.	Info	Bezeichnung	Preis
	Grundofentür Eck 45/67/44-ZL Schiebetür rechts handbedient Keramikglas zweiteilig			
	G025058-11	<input checked="" type="checkbox"/>	Anbaurahmen, schwarz 50 mm	4663,00
	G025058-13	<input checked="" type="checkbox"/>	Anbaurahmen, schwarz 70 mm	4798,50
	Grundofentür Eck 45/67/44-ZL Schiebetür rechts für EAS / EOS Keramikglas zweiteilig			
	G025058-16	<input checked="" type="checkbox"/>	Anbaurahmen, schwarz 50 mm	5513,00
	G025058-18	<input checked="" type="checkbox"/>	Anbaurahmen, schwarz 70 mm	5648,50
Zubehör GOT				
	02333	<input type="checkbox"/>	Luftanschluss-Stutzen ø 125 mm	29,00
	I046109	<input type="checkbox"/>	Luftanschluss-Stutzen ø 160 mm	52,50
	49097	<input type="checkbox"/>	Gewichtsatz Schiebetür (AK/Stil/Eck/Panorama) für nicht selbstschließende Türe	46,50
	G025026	<input type="checkbox"/>	Türsteine	398,00
Steuerung (siehe Seite 386)				
Grundofentür Eck 45/67/44-ZL Schiebetür rechts mit Grundofenfeuererraum 50x35				
	GOT Eck 45/67/44-ZL rechts mit GOF 50x35 handbedient Keramikglas zweiteilig			
	G025088-11	<input checked="" type="checkbox"/>	Anbaurahmen, schwarz 50 mm	6818,00
	G025088-13	<input checked="" type="checkbox"/>	Anbaurahmen, schwarz 70 mm	6954,00
	GOT Eck 45/67/44-ZL rechts mit GOF 50x35 für EAS / EOS Keramikglas zweiteilig			
	G025088-16	<input checked="" type="checkbox"/>	Anbaurahmen, schwarz 50 mm	7668,00
	G025088-18	<input checked="" type="checkbox"/>	Anbaurahmen, schwarz 70 mm	7804,00
Zubehör GOF				
	49097	<input type="checkbox"/>	Gewichtsatz Schiebetür (AK/Stil/Eck/Panorama) für nicht selbstschließende Türe	46,50
	G021138	<input type="checkbox"/>	MSS Anschlussstein GOF Deckel	144,50
	G015107	<input type="checkbox"/>	MSS Anschlussstein Rückwand	124,00
	G023204	<input type="checkbox"/>	MSS Anschlussstein GOF Seite L	124,00
	S004035	<input type="checkbox"/>	Mausstutzen ø 180 mm	236,50

■ muss bestellt werden ■ eine Auswahl treffen □ optional

Energieeffizienzklasse A +

Die Scheibenformate


Flache Scheiben



KSO 33q

Türformatangabe Höhe x Breite in cm

Runde Scheiben



KSO 33r

Türformatangabe Höhe x Breite in cm

ab
Seite
200

ab
Seite
202

Anbaurahmen- Kleinspeicherofen



Anbaurahmen

Zusatzausstattungen

- EAS** Abbrandsteuerungen mit potentialfreiem Relais (ohne Zusatzfunktionen) bestehend aus Display, 1 x UPK, Tür-, Thermo- und Busleitung jeweils 2 lfm. Am Gerät verbaute EOS-Bauteile, Türkontaktschalter, Thermoelement, Motorkasten mit Getriebe und Luftklappe ø 125 mm Flexschlauch mit Schneckengewindeschellen
- EOS** Abbrandsteuerung mit Grafik-Touchdisplay und Zusatzfunktionen (Differenztemperatursteuerung, Moritzklappensteuerung) bestehend aus: Display mit Steuereinheit, 2 x UPK, Tür-, Thermo- und Bus- und Verbindungsleitung jeweils 2 lfm., 4 x Wasserfühler mit Tauchhülse und 2 x Verlängerungsleitung 3 lfm. Am Gerät verbaute EOS-Bauteile: Türkontaktschalter, Thermoelement, Motorkasten mit Getriebe und Luftklappe ø 125 bzw. 160 mm, Flexschlauch mit Schneckengewindeschellen



flach

KSO 33q, mit Wärmebetonverkleidung

Set-Bestandteile	Art.-Nr.	Anz.	Preis
Kleinspeicherofen KSO 33q, Abgang waagrecht		1	
Brennraum KSO 33 ø 540 mm		1	
Aufsatzspeicher KSO 33 ø 540 mm		1	
Front mit Tür (44 x 33), Flachglas		1	
KSO 33 Grundrahmen Brennraum		1	
Hochtemperaturdichtmasse		1	
Anbaurahmen laut Tabelle		1	
Abgasrohranschluss ø 130 mm, waagrecht		1	
Blende Abgasrohrstutzen ø 130 mm, waagrecht		1	
Wärmebetonverkleidung		1	

Zusatzoptionen			
Umbausatz Abgang senkrecht			0,00
statt Abgasrohranschluss waagrecht (G022158) wird Abgasrohranschluss senkrecht (G020405) geliefert			
Umbausatz Linksanschlag	900110		47,50

Die Varianten:

Front-Varianten			
Anbaurahmen, schwarz		SET211386	6344,00

Preisliste Set-Bestandteile:

Bezeichnung	Art.-Nr.		Preis
Kleinspeicherofen handbedient ohne Verkleidung	G022119-01		4234,50
Wärmebetonverkleidung q mit Sockel	G022118		1732,00
Anbaurahmen, schwarz für Verkleidung Wärmebeton	G022109-01		229,50
Abgasrohranschluss waagrecht ø 130 mm	G022158		119,50
Abgasrohranschluss senkrecht ø 130 mm	G020405		119,50
Blende Abgasrohrstutzen Abgang senkrecht, Abgang waagrecht KSO 25 q /33 q	G020418		28,50

Energieeffizienzklasse A +

rund


KSO 33q, mit Wärmebetonverkleidung + EAS



Set-Bestandteile	Art.-Nr.	Anz.	Preis
Kleinspeicherofen KSO 33q , Abgang waagrecht		1	
Brennraum KSO 33 ø 540 mm		1	
Aufsatzspeicher KSO 33 ø 540 mm		1	
Front mit Tür (44 x 33), Flachglas		1	
KSO 33 Grundrahmen Brennraum		1	
Hochtemperaturdichtmasse		1	
Anbaurahmen laut Tabelle		1	
Abgasrohranschluss ø 130 mm, waagrecht		1	
Blende Abgasrohrstutzen ø 130 mm, waagrecht		1	
Wärmebetonverkleidung		1	
EAS (siehe Seite 199)		1	
Unterputzkasten		1	
Türkontaktleitung 3 lfm.		1	
Thermoleitung 3 lfm.		1	
Busleitung 3 lfm.		1	

Zusatzoptionen			
Umbausatz Abgang senkrecht			0,00
statt Abgasrohranschluss waagrecht (G022158) wird Abgasrohranschluss senkrecht (G020405) geliefert			
Umbausatz Linksanschlag	900110		47,50

Die Varianten:

Front-Varianten			
Anbaurahmen, schwarz		SET211388	7931,00

Preisliste Set-Bestandteile:

Bezeichnung	Art.-Nr.		Preis
Kleinspeicherofen für EAS ohne Verkleidung	G022119-02		5084,50
Wärmebetonverkleidung q mit Sockel	G022118		1732,00
Anbaurahmen, schwarz für Verkleidung Wärmebeton	G022109-01		229,50
Abgasrohranschluss waagrecht ø 130 mm	G022158		119,50
Abgasrohranschluss senkrecht ø 130 mm	G020405		119,50
Blende Abgasrohrstutzen Abgang senkrecht, Abgang waagrecht KSO 25 q /33 q	G020418		28,50

Energieeffizienzklasse A +




KSO 33r, mit Wärmebetonverkleidung

Set-Bestandteile	Art.-Nr.	Anz.	Preis
Kleinspeicherofen KSO 33r , Abgang waagrecht		1	
Brennraum KSO 33 ø 540 mm		1	
Aufsatzspeicher KSO 33 ø 540 mm		1	
Front mit Tür (44 x 33), Rundglas		1	
KSO 33 Grundrahmen Brennraum		1	
Hochtemperaturdichtmasse		1	
Anbaurahmen laut Tabelle		1	
Abgasrohranschluss ø 130 mm, waagrecht		1	
Blende Abgasrohrstutzen ø 130 mm, waagrecht		1	
Wärmebetonverkleidung		1	

Zusatzoptionen			
Umbausatz Abgang senkrecht statt Abgasrohranschluss waagrecht (G022158) wird Abgasrohranschluss senkrecht (G020405) geliefert statt Blende Abgasrohrstutzen waagrecht (G020416) wird Abgasrohrstutzen senkrecht (G020418) geliefert			0,00
Umbausatz Linksanschlag	900110		47,50

Die Varianten:

Front-Varianten			
Anbaurahmen, schwarz, 330 mm		SET211394	6259,50

Preisliste Set-Bestandteile:

Bezeichnung	Art.-Nr.		Preis
Kleinspeicherofen handbedient ohne Verkleidung	G022039-01		4234,50
Wärmebetonverkleidung r mit Sockel	G022040		1647,50
Anbaurahmen, schwarz für Verkleidung Wärme- beton	G022078-01		229,50
Abgasrohranschluss waagrecht ø 130 mm	G022158		119,50
Abgasrohranschluss senkrecht ø 130 mm	G020405		119,50
Blende Abgasrohrstutzen Abgang senkrecht, Abgang waagrecht KSO 25 q /33 q	G020418		28,50
Blende Abgasrohrstutzen Abgang waagrecht KSO r	G020416		28,50

Energieeffizienzklasse A +


KSO 33r, mit Wärmebetonverkleidung + EAS



Set-Bestandteile	Art.-Nr.	Anz.	Preis
Kleinspeicherofen KSO 33r, Abgang waagrecht		1	
Brennraum KSO 33 ø 540 mm		1	
Aufsatzspeicher KSO 33 ø 540 mm		1	
Front mit Tür (44 x 33), Rundglas		1	
KSO 33 Grundrahmen Brennraum		1	
Hochtemperaturdichtmasse		1	
Anbaurahmen laut Tabelle		1	
Abgasrohranschluss ø 130 mm, waagrecht		1	
Blende Abgasrohrstutzen ø 130 mm, waagrecht		1	
Wärmebetonverkleidung		1	
EAS (siehe Seite 199)		1	
Unterputzkasten		1	
Türkontaktleitung 3 lfm.		1	
Thermoleitung 3 lfm.		1	
Busleitung 3 lfm.		1	

Zusatzoptionen			
Umbausatz Abgang senkrecht statt Abgasrohranschluss waagrecht (G022158) wird Abgasrohranschluss senkrecht (G020405) geliefert statt Blende Abgasrohrstutzen waagrecht (G020416) wird Abgasrohrstutzen senkrecht (G020418) geliefert			0,00
Umbausatz Linksanschlag	900110		47,50

Die Varianten:

Front-Varianten			
Anbaurahmen, schwarz, 330 mm		SET211396	7846,50

Preisliste Set-Bestandteile:

Bezeichnung	Art.-Nr.	Preis
Kleinspeicherofen für EAS ohne Verkleidung	G022039-02	5084,50
Wärmebetonverkleidung r mit Sockel	G022040	1647,50
Anbaurahmen, schwarz für Verkleidung Wärme- beton	G022078-01	229,50
Abgasrohranschluss waagrecht ø 130 mm	G022158	119,50
Abgasrohranschluss senkrecht ø 130 mm	G020405	119,50
Blende Abgasrohrstutzen Abgang senkrecht, Abgang waagrecht KSO 25 q /33 q	G020418	28,50
Blende Abgasrohrstutzen Abgang waagrecht KSO r	G020416	28,50

Energieeffizienzklasse A +

Die Scheibenformate

Flache Scheiben



BSO 02, 03, 04
Türformatangabe Höhe x Breite in cm



BSO 05

ab
Seite
206

Tunnel-Formate




BSO 02, 03
Türformatangabe Höhe x Breite in cm



BSO 05

ab
Seite
214

Runde Scheiben



BSO 1
Türformatangabe Höhe x Breite in cm

ab
Seite
220

flach

Tunnel

rund

BSO

Anbaurahmen- Systemöfen



Anbaurahmen

Zusatzausstattungen

- EAS** Abbrandsteuerungen mit potentialfreiem Relais (ohne Zusatzfunktionen) bestehend aus Display, 1 x UPK, Tür-, Thermo- und Busleitung jeweils 2 lfm. Am Gerät verbaute EOS-Bauteile, Türkontaktschalter, Thermoelement, Motorkasten mit Getriebe und Luftklappe ø 125 mm Flexschlauch mit Schneckengewindeschellen
- EOS** Abbrandsteuerung mit Grafik-Touchdisplay und Zusatzfunktionen (Differenztemperatursteuerung, Moritzklappensteuerung) bestehend aus: Display mit Steuereinheit, 2 x UPK, Tür-, Thermo- und Bus- und Verbindungsleitung jeweils 2 lfm., 4 x Wasserfühler mit Tauchhülse und 2 x Verlängerungsleitung 3 lfm. Am Gerät verbaute EOS-Bauteile: Türkontaktschalter, Thermoelement, Motorkasten mit Getriebe und Luftklappe ø 125 bzw. 160 mm, Flexschlauch mit Schneckengewindeschellen




BSO 02

Set-Bestandteile	Art.-Nr.	Anz.	Preis
HKD 2.2, Drehtür, Einfachglasscheibe		1	
Schamottesatz HKD 2.2		1	
Haubenauskleidung HKD 2.2		1	
Anbaurahmen		1	
Modulaufsatzspeicher		5	
Gusshaube MAS ø 180 waagrecht / senkrecht		1	
Zwischenring für Modulaufsatzspeicher		1	
Wärmebetonverkleidung BSO 02		1	

Zusatzoptionen			
Aufsatzring (Oberring 1), Erhöhung des BSO 02 (326 mm) *	BSO2000-006		228,00
* Farbunterschiede von Erhöhungsring zum Bausatz BSK/BSO sind produktionsbedingt und können nicht ausgeschlossen werden. Farbunterschiede stellen keinen Reklamationsgrund dar.			
Doppelscheibe			160,00
Hitzeschutzblech BSO 02 (passend für Rückwand oder Seitenwand)	BSO3000-034		83,00

Die Varianten:

Front-Varianten			
Anbaurahmen, schwarz		SET211302	5839,00
Anbaurahmen, Edelstahl		SET211303	5949,00

Preisliste Set-Bestandteile:

Bezeichnung	Art.-Nr.		Preis
Speicherofen (ohne Heizeinsatz) BSO 2	BSO2000-200		2298,00
Zwischenring	10077		145,00

HKD 2.2 Drehtür (siehe Seite 139)

Energieeffizienzklasse A +




BSO 02 + EAS

Set-Bestandteile	Art.-Nr.	Anz.	Preis
HKD 2.2, Drehtür, Einfachglasscheibe		1	
Schamottesatz HKD 2.2		1	
Haubenauskleidung HKD 2.2		1	
Anbaurahmen		1	
Modulaufsatzspeicher		5	
Gusshaube MAS ø 180 waagrecht / senkrecht		1	
Zwischenring für Modulaufsatzspeicher		1	
Wärmebetonverkleidung BSO 02		1	
EAS (siehe Seite 199)		1	
Unterputzkasten		1	
Türkontaktleitung 3 lfm.		1	
Thermoleitung 3 lfm.		1	
Busleitung 3 lfm.		1	

Zusatzoptionen			
Aufsatzring (Oberring 1), Erhöhung des BSO 02 (326 mm) *	BSO2000-006		228,00
* Farbunterschiede von Erhöhungsring zum Bausatz BSK/BSO sind produktionsbedingt und können nicht ausgeschlossen werden. Farbunterschiede stellen keinen Reklamationsgrund dar.			
Doppelscheibe			160,00
Hitzeschutzblech BSO 02 (passend für Rückwand oder Seitenwand)	BSO3000-034		83,00

Die Varianten:

Front-Varianten			
Anbaurahmen, schwarz		SET211316	7426,00
Anbaurahmen, Edelstahl		SET211317	7536,00

Preisliste Set-Bestandteile:

Bezeichnung	Art.-Nr.		Preis
Speicherofen (ohne Heizeinsatz) BSO 2	BSO2000-200		2298,00
Zwischenring	10077		145,00

HKD 2.2 Drehtür (siehe Seite 139)

Energieeffizienzklasse A +




BSO 03

Set-Bestandteile	Art.-Nr.	Anz.	Preis
HKD 2.2, Drehtür, Einfachglasscheibe		1	
Schamottesatz HKD 2.2		1	
Haubenauskleidung HKD 2.2		1	
Anbaurahmen		1	
Speicherblock BSO 03		1	
Segmentbogen 45°		1	
Rohr- Übergangsstück ø 180 mm, 90° Montageset		1	
Wärmebetonverkleidung BSO 02		1	
Wärmebetonverkleidung Speicherblock		1	

Zusatzoptionen			
Aufsatzring (Oberring 1); Erhöhung der Verkleidung Speicherblock BSO 03 (Höhe 290 mm) *	BSO3000-004		221,50
Aufsatzring (Oberring 1), Erhöhung des BSO 02 (326 mm) *	BSO2000-006		228,00
* Farbunterschiede von Erhöhungsring zum Bausatz BSK/BSO sind produktionsbedingt und können nicht ausgeschlossen werden. Farbunterschiede stellen keinen Reklamationsgrund dar.			
Doppelscheibe			160,00
Hitzeschutzblech BSO 03 (passend für Seitenwand/ Hitzeschutzblech Rückwand im Lieferumfang enthalten)	BSO3000-034		83,00

Die Varianten:

Front-Varianten			
Anbaurahmen, schwarz		SET211308	7792,00
Anbaurahmen, Edelstahl		SET211309	7902,00

Preisliste Set-Bestandteile:

Bezeichnung	Art.-Nr.		Preis
Speicherofen (ohne Heizeinsatz) BSO 3	BSO3000-200		4075,50

HKD 2.2 Drehtür (siehe Seite 139)

Energieeffizienzklasse A +

BSO 03 + EAS



Set-Bestandteile	Art.-Nr.	Anz.	Preis
HKD 2.2, Drehtür, Einfachglasscheibe		1	
Schamottesatz HKD 2.2		1	
Haubenauskleidung HKD 2.2		1	
Anbaurahmen		1	
Speicherblock BSO 03		1	
Segmentbogen 45°		1	
Rohr- Übergangsstück ø 180 mm, 90 ° Montageset		1	
Wärmebetonverkleidung BSO 02		1	
Wärmebetonverkleidung Speicherblock		1	
EAS (siehe Seite 199)		1	
Unterputzkasten		1	
Türkontaktleitung 3 lfm.		1	
Thermoleitung 3 lfm.		1	
Busleitung 3 lfm.		1	

Zusatzoptionen

Aufsatzring (Oberring 1) Erhöhung der Verkleidung Speicherblock BSO 03 (Höhe 290 mm) *	BSO3000-004		221,50
Aufsatzring (Oberring 1); Erhöhung des BSO 02 (326 mm) *	BSO2000-006		228,00
* Farbunterschiede von Erhöhungsrings zum Bausatz BSK/BSO sind produktionsbedingt und können nicht ausgeschlossen werden. Farbunterschiede stellen keinen Reklamationsgrund dar.			
Doppelscheibe			160,00
Hitzeschutzblech BSO 03 (passend für Seitenwand/ Hitzeschutzblech Rückwand im Lieferumfang enthalten)	BSO3000-034		83,00

Die Varianten:

Front-Varianten			
Anbaurahmen, schwarz		SET211322	9379,00
Anbaurahmen, Edelstahl		SET211323	9489,00

Preisliste Set-Bestandteile:

Bezeichnung	Art.-Nr.		Preis
Speicherofen (ohne Heizeinsatz) BSO 3	BSO3000-200		4075,50

HKD 2.2 Drehtür (siehe Seite 139)

Energieeffizienzklasse A +



BSO 04

Set-Bestandteile	Art.-Nr.	Anz.	Preis
HKD 2.2 k SK, Drehtür, Einfachglasscheibe		1	
Schamottesatz HKD 2.2 k SK		1	
Haubenauskleidung HKD 2.2 k SK		1	
Anbaurahmen		1	
Wärmebetonverkleidung BSO 04		1	

Zusatzoptionen			
Aufsatzring (Oberring 1),	BSO4000-006		376,50
Erhöhung des BSO 04 (412 mm) *			
* Farbunterschiede von Erhöhungsring zum Bausatz BSK/BSO sind produktionsbedingt und können nicht ausgeschlossen werden. Farbunterschiede stellen keinen Reklamationsgrund dar.			
Doppelscheibe			160,00
SET-Hitzeschutzblech	BSK12000-124		43,50

Die Varianten:

Front-Varianten			
Anbaurahmen, schwarz		SET211470	6387,00
Anbaurahmen, Edelstahl		SET211471	6497,00

Preisliste Set-Bestandteile:

Bezeichnung	Art.-Nr.		Preis
Speicherofen (ohne Heizeinsatz) BSO 4	BSO4000-100		1315,00

HKD 2.2 k SKDrehtür (siehe Seite 139)

Energieeffizienzklasse A +


BSO 04 + EAS



Set-Bestandteile	Art.-Nr.	Anz.	Preis
HKD 2.2 k SK, Drehtür, Einfachglasscheibe		1	
Schamottesatz HKD 2.2 k SK		1	
Haubenauskleidung HKD 2.2 k SK		1	
Anbaurahmen		1	
Wärmebetonverkleidung BSO 04		1	
EAS (siehe Seite 199)		1	
Unterputzkasten		1	
Türkontaktleitung 2 lfm.		1	
Thermoleitung 2 lfm.		1	
Busleitung 2 lfm.		1	

Zusatzoptionen			
Aufsatzring (Oberring 1), Erhöhung des BSO 04 (412 mm) *	BSO4000-006		376,50
* Farbunterschiede von Erhöhungsring zum Bausatz BSK/BSO sind produktionsbedingt und können nicht ausgeschlossen werden. Farbunterschiede stellen keinen Reklamationsgrund dar.			
Doppelscheibe			160,00
SET-Hitzeschutzblech	BSK12000-124		43,50
Aufpreis EOS ¹			1267,50

Die Varianten:

Front-Varianten			
Anbaurahmen, schwarz		SET211473	7948,50
Anbaurahmen, Edelstahl		SET211474	8058,50

¹im Vergleich zu EAS: EOS Steuer- und Displayeinheit, zweiter Unterputzkasten, Verbindungsleitung Steuer-Displayeinheit 2 lfm., 4 Stück Wasserfühler mit Tauchhülse und 2 Stück Verlängerungsleitung 3 lfm.

Preisliste Set-Bestandteile:

Bezeichnung	Art.-Nr.	Preis
Speicherofen (ohne Heizeinsatz) BSO 4	BSO4000-100	1315,00

HKD 2.2 k SKDrehtür (siehe Seite 139)

Energieeffizienzklasse A +



BSO 05 + EAS

Set-Bestandteile	Art.-Nr.	Anz.	Preis
HKD 7 SK, Drehtür, Einfachglasscheibe		1	
Schamottesatz HKD 7 SK		1	
Haubenauskleidung HKD 7 SK		1	
Anbaurahmen		1	
Wärmebetonverkleidung BSO 05		1	
EAS (siehe Seite 199)		1	
Unterputzkasten		1	
Türkontaktleitung 2 lfm.		1	
Thermoleitung 2 lfm.		1	
Busleitung 2 lfm.		1	
Rauchrohrstutzen Abgang Seite/hinten ø 180 mm		1	

Zusatzoptionen

Aufsatzring (Oberring 1), Erhöhung des BSO 05 (312 mm) *	BSO5000-007		305,00
* Farbunterschiede von Erhöhungsring zum Bausatz BSK/BSO sind produktionsbedingt und können nicht ausgeschlossen werden. Farbunterschiede stellen keinen Reklamationsgrund dar.			
Doppelscheibe			160,00
SET-Hitzeschutzblech	BSO5000-120		54,50
Aufpreis EOS ¹			1267,50
Rauchrohrabgang oben ø 180 mm	W043140		0,00
Umbausatz Reinigung oben inkl. Steckgriff	BSO5000-123		212,00

Die Varianten:

Front-Varianten			
Anbaurahmen, schwarz		SET213016	12815,00

¹im Vergleich zu EAS: EOS Steuer- und Displayeinheit, zweiter Unterputzkasten, Verbindungsleitung Steuer-Displayeinheit 2 lfm., 4 Stück Wasserfühler mit Tauchhülse und 2 Stück Verlängerungsleitung 3 lfm.

Preisliste Set-Bestandteile

Bezeichnung	Art.-Nr.		Preis
Speicherofen (ohne Heizeinsatz) BSO 5	BSO5000-100		1669,00

HKD 7 SK Drehtür (siehe Seite 289)

Energieeffizienzklasse A +




BSO 02 Tunnel

Set-Bestandteile	Art.-Nr.	Anz.	Preis
HKD 2.2 Tunnel ,Drehtür/Drehtür, Einfachglas-scheibe		1	
Schamottesatz HKD 2.2 Tunnel		1	
Haubenauskleidung HKD 2.2 für BSO 02		1	
Anbaurahmen		2	
Modulaufsatzspeicher		5	
Gusshaube MAS ø 180 waagrecht / senkrecht		1	
Zwischenring für Modulaufsatzspeicher		1	
Wärmebetonverkleidung BSO 02		1	

Zusatzoptionen

Aufsatzring (Oberring 1), Erhöhung des BSO 02 (326 mm) *	BSO2000-006		228,00
* Farbunterschiede von Erhöhungsring zum Bausatz BSK/BSO sind pro-duk-tionsbedingt und können nicht ausgeschlossen werden. Farbunter-schiede stellen keinen Reklamationsgrund dar.			
Türverschluss als Revisionsgriff	02429		70,00
Doppelscheibe (auf Anfrage auch nur einseitig lieferbar)			320,00
Hitzeschutzblech BSO 02 (Seitenwand)	BSO3000-034		83,00

Die Varianten:

Front-Varianten			
Anbaurahmen, schwarz		SET211305	6840,50
Anbaurahmen, Edelstahl		SET211306	7060,50

Preisliste Set-Bestandteile:

Bezeichnung	Art.-Nr.		Preis
Speicherofen (ohne Heizeinsatz) BSO 2	BSO2000-200		2298,00
Zwischenring	10077		145,00

HKD 2.2 Tunnel Drehtür (siehe Seite 156)

Energieeffizienzklasse A +

BSO 02 Tunnel + EAS




Set-Bestandteile	Art.-Nr.	Anz.	Preis
HKD 2.2Tunnel , Drehtür/Drehtür, Einfachglas-scheibe		1	
Schamottesatz HKD 2.2 Tunnel		1	
Haubenauskleidung HKD 2.2 für BSO 02		1	
Anbaurahmen		2	
Modulaufsatzspeicher		5	
Gusshaube MAS ø 180 waagrecht / senkrecht		1	
Zwischenring für Modulaufsatzspeicher		1	
Wärmebetonverkleidung BSO 02		1	
EAS (siehe Seite 199)		1	
Unterputzkasten		1	
Türkontaktleitung 3 lfm.		1	
Thermoleitung 3 lfm.		1	
Busleitung 3 lfm.		1	

Zusatzoptionen

Aufsatzring (Oberring 1), Erhöhung des BSO 02 (326 mm) *	BSO2000-006		228,00
* Farbunterschiede von Erhöhungsring zum Bausatz BSK/BSO sind produktionsbedingt und können nicht ausgeschlossen werden. Farbunterschiede stellen keinen Reklamationsgrund dar.			
Türverschluss als Revisionsgriff	02429		70,00
Doppelscheibe			320,00
Hitzeschutzblech BSO 02 (Seitenwand)	BSO3000-034		83,00

Die Varianten:

Front-Varianten			
Anbaurahmen, schwarz		SET211319	8572,50
Anbaurahmen, Edelstahl		SET211320	8792,50

Preisliste Set-Bestandteile:

Bezeichnung	Art.-Nr.		Preis
Speicherofen (ohne Heizeinsatz) BSO 2	BSO2000-200		2298,00
Zwischenring	10077		145,00

HKD 2.2 Tunnel Drehtür (siehe Seite 156)

Energieeffizienzklasse A +



BSO 03 Tunnel

Set-Bestandteile	Art.-Nr.	Anz.	Preis
HKD 2.2 Tunnel, Drehtür/Drehtür, Einfachglas-scheibe		1	
Schamottesatz HKD 2.2		1	
Haubenauskleidung HKD 2.2		1	
Anbaurahmen		2	
Speicherblock BSO 03		1	
Segmentbogen 45°		1	
Rohr- Übergangsstück ø 180 mm, 90° Montageset		1	
Wärmebetonverkleidung BSO 02		1	
Wärmebetonverkleidung Speicherblock		1	

Zusatzoptionen

Aufsatzring (Oberring 1), Erhöhung der Verklei-dung Speicherblock BSO 03 (Höhe 290 mm) *	BSO3000-004		221,50
Aufsatzring (Oberring 1), Erhöhung des BSO 02 (326 mm) *	BSO2000-006		228,00
* Farbunterschiede von Erhöhungsring zum Bausatz BSK/BSO sind pro-duktionsbedingt und können nicht ausgeschlossen werden. Farbunter-schiede stellen keinen Reklamationsgrund dar.			
Doppelscheibe			320,00

Die Varianten:

Front-Varianten			
Anbaurahmen, schwarz		SET211311	8793,50
Anbaurahmen, Edelstahl		SET211312	9013,50


Preisliste Set-Bestandteile:

Bezeichnung	Art.-Nr.		Preis
Speicherofen (ohne Heizeinsatz) BSO 3	BSO3000-200		4075,50

HKD 2.2 Tunnel Drehtür (siehe Seite 156)

Energieeffizienzklasse A +

BSO 03 Tunnel + EAS



Set-Bestandteile	Art.-Nr.	Anz.	Preis
HKD 2.2 Tunnel , Drehtür/Drehtür, Einfachglas-scheibe		1	
Schamottesatz HKD 2.2		1	
Haubenauskleidung HKD 2.2		1	
Anbaurahmen		2	
Speicherblock BSO 03		1	
Segmentbogen 45°		1	
Rohr- Übergangsstück ø 180 mm, 90° Montageset		1	
Wärmebetonverkleidung BSO 02		1	
Wärmebetonverkleidung Speicherblock		1	
EAS (siehe Seite 199)		1	
Unterputzkasten		1	
Türkontaktleitung 3 lfm.		1	
Thermoleitung 3 lfm.		1	
Busleitung 3 lfm.		1	

Zusatzoptionen			
Aufsatzring (Oberring 1); Erhöhung der Verklei-dung Speicherblock BSO 03 (Höhe 290 mm) *	BSO3000-004		221,50
Aufsatzring (Oberring 1), Erhöhung des BSO 02 (326 mm) *	BSO2000-006		228,00
* Farbunterschiede von Erhöhungsring zum Bausatz BSK/BSO sind pro-duktionsbedingt und können nicht ausgeschlossen werden. Farbunter-schiede stellen keinen Reklamationsgrund dar.			
Doppelscheibe			320,00

Die Varianten:

Front-Varianten			
Anbaurahmen, schwarz		SET211325	10525,50
Anbaurahmen, Edelstahl		SET211326	10745,50

Preisliste Set-Bestandteile:

Bezeichnung	Art.-Nr.	Preis
Speicherofen (ohne Heizeinsatz) BSO 3	BSO3000-200	4075,50

HKD 2.2 Tunnel Drehtür (siehe Seite 156)

Energieeffizienzklasse A +




BSO 05 Tunnel + EAS

Set-Bestandteile	Art.-Nr.	Anz.	Preis
HKD 7 SK Tunnel, Drehtür, Einfachglasscheibe		1	
Schamottesatz HKD 7 SK Tunnel		1	
Haubenauskleidung HKD 7 SK		1	
Anbaurahmen		2	
Wärmebetonverkleidung BSO 05		1	
EAS (siehe Seite 199)		1	
Unterputzkasten		1	
Türkontaktleitung 2 lfm.		1	
Thermoleitung 2 lfm.		1	
Busleitung 2 lfm.		1	
Rauchrohrstutzen Abgang Seite/hinten ø 180 mm		1	

Zusatzoptionen

Aufsatzring (Oberring 1), Erhöhung des BSO 05 (312 mm) *	BSO5000-007		305,00
* Farbunterschiede von Erhöhungsring zum Bausatz BSK/BSO sind produktionsbedingt und können nicht ausgeschlossen werden. Farbunterschiede stellen keinen Reklamationsgrund dar.			
Doppelscheibe			320,00
Aufpreis EOS ¹			1267,50
Rauchrohrabgang oben ø 180 mm	W043140		0,00
Umbausatz Reinigung oben inkl. Steckgriff	BSO5000-123		212,00

Die Varianten:

Front-Varianten			
Anbaurahmen, schwarz		SET213017	14522,00

¹im Vergleich zu EAS: EOS Steuer- und Displayeinheit, zweiter Unterputzkasten, Verbindungsleitung Steuer-Displayeinheit 2 lfm., 4 Stück Wasserfühler mit Tauchhülse und 2 Stück Verlängerungsleitung 3 lfm.

Preisliste Set-Bestandteile

Bezeichnung	Art.-Nr.		Preis
Speicherofen (ohne Heizeinsatz) BSO 05	BSO5000-100		1669,00

HKD 7 SK Drehtür (siehe Seite 296)

Energieeffizienzklasse A +




BSO 01

Set-Bestandteile	Art.-Nr.	Anz.	Preis
HKD 2.2 kurz, , Einfachglasscheibe, Drehtür rund		1	
Schamottesatz HKD 2.2 kurz		1	
Haubenauskleidung HKD 2.2 kurz		1	
Anbaurahmen		1	
Modulaufsatzspeicher		5	
Modulaufsatzspeicher waagrecht / senkrecht		1	
Zwischenring für Modulaufsatzspeicher		1	
Wärmebetonverkleidung BSO 01		1	

Zusatzoptionen			
Aufsatzring (Oberring 1), Erhöhung des BSO 01 (330 mm) *	BSO1000-005		217,00
* Farbunterschiede von Erhöhungsring zum Bausatz BSK/BSO sind produktionsbedingt und können nicht ausgeschlossen werden. Farbunterschiede stellen keinen Reklamationsgrund dar.			

Die Varianten:

Front-Varianten			
Anbaurahmen, schwarz		SET211300	6252,50

Preisliste Set-Bestandteile:

Bezeichnung	Art.-Nr.		Preis
Speicherofen (ohne Heizeinsatz) BSO 1	BSO1000-200		2209,00
Zwischenring	10085.1		140,50

HKD 2.2 k Drehtür rund (siehe Seite 172)

Energieeffizienzklasse A +



BSO 01 + EAS

Set-Bestandteile	Art.-Nr.	Anz.	Preis
HKD 2.2 kurz , Einfachglasscheibe, Drehtür rund		1	
Schamottesatz HKD 2.2 kurz		1	
Haubenauskleidung HKD 2.2 kurz		1	
Anbaurahmen		1	
Modulaufsatzspeicher		5	
Modulaufsatzspeicher waagrecht / senkrecht		1	
Zwischenring für Modulaufsatzspeicher		1	
Wärmebetonverkleidung BSO 01		1	
EAS (siehe Seite 199)		1	
Unterputzkasten		1	
Türkontaktleitung 3 lfm.		1	
Thermoleitung 3 lfm.		1	
Busleitung 3 lfm.		1	

Zusatzoptionen

Aufsatzring (Oberring 1), Erhöhung des BSO 01 (330 mm) *	BSO1000-005		217,00
* Farbunterschiede von Erhöhungsrings zum Bausatz BSK/BSO sind produktionsbedingt und können nicht ausgeschlossen werden. Farbunterschiede stellen keinen Reklamationsgrund dar.			

Die Varianten:

Front-Varianten			
Anbaurahmen, schwarz		SET211314	7839,50

Preisliste Set-Bestandteile:


Bezeichnung	Art.-Nr.		Preis
Speicherofen (ohne Heizeinsatz) BSO 1	BSO1000-200		2209,00
Zwischenring	10085.1		140,50

HKD 2.2 k Drehtür rund (siehe Seite 172)

Energieeffizienzklasse A +

Die Scheibenformate

Flache Scheiben



BSK 42-66

BSK 06

BSK 08

BSK 04

Türformatangabe Höhe x Breite in cm

ab
Seite
226

Tunnel-Formate



BSK 06 Tunnel

BSK 08 Tunnel

BSK 04 Tunnel

BSK 42-66 Tunnel

Türformatangabe Höhe x Breite in cm

ab
Seite
234

Eck-Formate



BSK 07

BSK 09

BSK 12

BSK 42-66-42



BSK 02

BSK 01

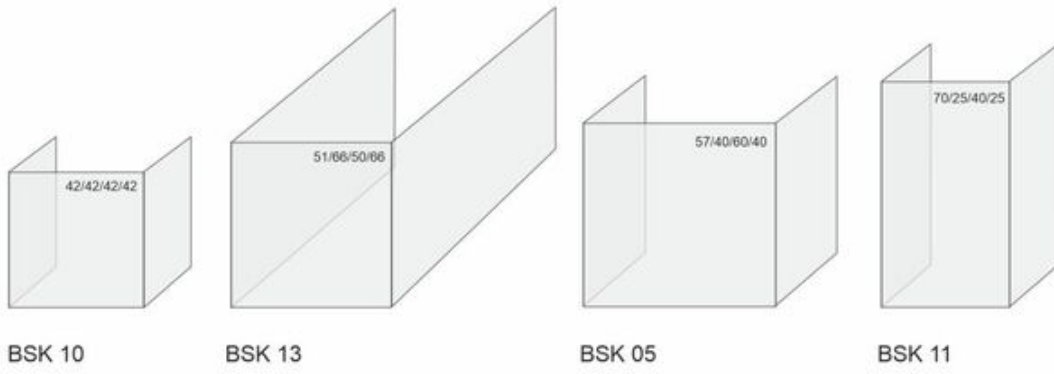


BSK 03

Türformatangabe Höhe x Breite x Breite in cm

ab
Seite
240

Panorama-Formate



Türformatangabe Höhe x Breite Seite x Breite Front x Breite Seite in cm

Blend- und Anbaurahmen-Systemkamine


flach



Blendrahmen



Anbaurahmen



Panoramablende breit
(Feuertisch)



Panoramablende schmal
(Anbaukante)

Tunnel

Zusatzausstattungen

- EAS** Abbrandsteuerungen mit potentialfreiem Relais (ohne Zusatzfunktionen) bestehend aus Display, 1 x UPK, Tür-, Thermo- und Busleitung jeweils 2 lfm. Am Gerät verbaute EOS-Bauteile, Türkontaktschalter, Thermoelement, Motorkasten mit Getriebe und Luftklappe ø 125 mm Flexschlauch mit Schneckengewindeschellen
- EOS** Abbrandsteuerung mit Grafik-Touchdisplay und Zusatzfunktionen (Differenztemperatursteuerung, Moritzklappensteuerung) bestehend aus: Display mit Steuereinheit, 2 x UPK, Tür-, Thermo- und Bus- und Verbindungsleitung jeweils 2 lfm., 4 x Wasserfühler mit Tauchhülse und 2 x Verlängerungsleitung 3 lfm. Am Gerät verbaute EOS-Bauteile: Türkontaktschalter, Thermoelement, Motorkasten mit Getriebe und Luftklappe ø 125 bzw. 160 mm, Flexschlauch mit Schneckengewindeschellen

Eck

Panorama



BSK 42-66 Drehtür

Set-Bestandteile	Art.-Nr.	Anz.	Preis
BKH 5.0 Flach 42-66 DT GK FR		1	
Feuerraumauskleidung Schamotte (FR)		1	
Wärmetauscherringe Guss		1	
Blendrahmen		1	
Wärmebetonverkleidung BSK 42-66		1	
Anschlussstutzen exzentrisch ø 200 mm		1	

Zusatzoptionen			
Hitzeschutzbleche Rückwand	HK004450		150,00
Hitzeschutzbleche Rückwand mit 1 Seitenwand	HK004450-01		245,50
Hitzeschutzbleche Rückwand mit 2 Seitenwände	HK004450-02		354,00
Aufsatzring zur Erhöhung *	BSK14000-113		325,00
* Farbunterschiede von Erhöhungsring zum Bausatz BSK/BSO sind produktionsbedingt und können nicht ausgeschlossen werden. Farbunterschiede stellen keinen Reklamationsgrund dar.			
90° Bogen - Drosselklappe und Reinigung ø 200 mm	S002208		227,00
90° Bogen - Drosselklappe und Reinigung ø 180 mm	S002198		211,00
Anschlussstutzen exzentrisch ø 180 mm	S003024		135,00
EAS (siehe Seite 199)			1561,50
Minderpreis für EAS ohne Display			-148,00
Glaskeramik beschichtet (GKB)			106,00
Feuerraumauskleidung Guss (FR/Guss)			441,50
Katalysatormodul BKH 5.0	HK000210		871,00
Luftanschlussbox ø 125 mm bei EAS Ausführung enthalten	HK000135		170,50

Die Varianten:

Front-Varianten			
Blendrahmen, schwarz		SET213323	5553,00

Preisliste Set-Bestandteile:

Bezeichnung	Art.-Nr.	Preis
Wärmebetonverkleidung BSK 42-66	BSK14000-100	1740,00

BKH 5.0 Flach 42-66 DT , (siehe Seite 16)

Energieeffizienzklasse A +



BSK 08 Stil-Kamin Drehtür 51/67, Kesselaufsatz

Set-Bestandteile	Art.-Nr.	Anz.	Preis
Stil-Kamin 51/67 , Drehtür, Einfachscheibe, Stützen ø 200 mm		1	
Schamottesatz Stil 51/67		1	
Kesselaufsatz Stil 51/67		1	
Blendrahmen		1	
Wärmebetonverkleidung BSK 08		1	

Zusatzoptionen

SET-Hitzeschutzblech	BSK8000-138		104,00
Aufsatzring zur Erhöhung BSK 08 *	BSK8000-006		330,50
* Farbunterschiede von Erhöhungsring zum Bausatz BSK/BSO sind produktionsbedingt und können nicht ausgeschlossen werden. Farbunterschiede stellen keinen Reklamationsgrund dar.			
Drosselklappe ø 200 mm mit Bediengriff Edelstahl	02460+10275		292,50
Umbausatz Rechtsanschlag	02380		133,00
Doppelscheibe			289,00
Rauchgasadapter für waagrechten Abgang	BSK7000-129		405,50
EOS (siehe Seite 199)			2829,00
EAS (siehe Seite 199)			1561,50
Adapter Luftklappe ø 125 mm für Direktmontage Motor am Gerät	N003156		24,00
Sockelblende Edelstahl	BSK8000-126		192,00

Die Varianten:

Front-Varianten			
Blendrahmen, schwarz		SET210580	7502,00

bei seitlichen Abgang ist ein Aufsatzring (BSK8000-006) und Rauchgasadapter (BSK7000-129) erforderlich

Preisliste Set-Bestandteile:

Bezeichnung	Art.-Nr.		Preis
Wärmebetonverkleidung BSK 08	BSK8000-100		1679,50

Stil-Kamin Drehtür 51/67, Kesselaufsatz (siehe Seite 290)

Energieeffizienzklasse A +



BSK 08 Stil-Kamin Schiebetür 51/67, Kesselaufsatz

Set-Bestandteile	Art.-Nr.	Anz.	Preis
Stil-Kamin 51/67 , Schiebetür, Einzelscheibe Stutzen ø 200 mm		1	
Schamottesatz Stil 51/67		1	
Kesselaufsatz Stil 51/67		1	
Anbaurahmen		1	
Wärmebetonverkleidung BSK 08		1	

Zusatzoptionen

SET-Hitzeschutzblech	BSK8000-138		104,00
Aufsatzring zur Erhöhung BSK 08 *	BSK8000-006		330,50
* Farbunterschiede von Erhöhungsring zum Bausatz BSK/BSO sind produktionsbedingt und können nicht ausgeschlossen werden. Farbunterschiede stellen keinen Reklamationsgrund dar.			
Drosselklappe ø 200 mm mit Bediengriff Edelstahl	02460+10275		292,50
Doppelscheibe			289,00
Gewichtsatz Schiebetür (AK/Stil/Eck/Panorama) für nicht selbstschließende Türe	49097		46,50
Rauchgasadapter für waagrechten Abgang	BSK7000-129		405,50
EOS (siehe Seite 199)			2829,00
EAS (siehe Seite 199)			1561,50
Adapter Luftklappe ø 125 mm für Direktmontage Motor am Gerät	N003156		24,00
Sockelblende Edelstahl	BSK8000-126		192,00

Die Varianten:

Front-Varianten			
Anbaurahmen, schwarz		SET210582	8355,50

bei seitlichen Abgang ist ein Aufsatzring (BSK8000-006) und Rauchgasadapter (BSK7000-129) erforderlich


Preisliste Set-Bestandteile:

Bezeichnung	Art.-Nr.		Preis
Wärmebetonverkleidung BSK 08	BSK8000-100		1679,50

Stil-Kamin Schiebetür 51/67, Kesselaufsatz (siehe Seite 291)

Energieeffizienzklasse A +

BSK 08 Stil-Kamin Drehtür 51/67, Warmluftaufsatz



Set-Bestandteile	Art.-Nr.	Anz.	Preis
Stil-Kamin 51/67 , Drehtür, Einfachscheibe Stützen ø 250 mm		1	
Schamottesatz Stil 51/67		1	
Warmluftaufsatz Stil 51/67		1	
Blendrahmen		1	
Wärmebetonverkleidung BSK 08		1	

Zusatzoptionen

SET-Hitzeschutzblech BSK 08 für Rückwand	BSK8000-123		245,00
SET-Hitzeschutzblech BSK 08 für Seitenwand	BSK8000-121		186,00
Aufsatzring zur Erhöhung BSK 08 *	BSK8000-006		330,50
* Farbunterschiede von Erhöhungsring zum Bausatz BSK/BSO sind produktionsbedingt und können nicht ausgeschlossen werden. Farbunterschiede stellen keinen Reklamationsgrund dar.			
Drosselklappe ø 250 mm mit Bediengriff Edelstahl	02461+10275		303,00
Umbausatz Rechtsanschlag	02380		133,00
Doppelscheibe			289,00
Wechselstutzen ø 180 mm	I019448		61,00
Wechselstutzen ø 200 mm	I019449		61,00
Rauchgasadapter für waagrechten Abgang	I019490		299,00
EAS (siehe Seite 199)			1561,50
Adapter Luftklappe ø 125 mm für Direktmontage Motor am Gerät	N003156		24,00
Sockelblende Edelstahl	BSK8000-126		192,00

Die Varianten:

Front-Varianten			
Blendrahmen, schwarz		SET210571	5670,00


bei hinterem und seitlichen Abgang ist der Rauchgasadapter (I019490) erforderlich

Preisliste Set-Bestandteile:

Bezeichnung	Art.-Nr.		Preis
Wärmebetonverkleidung BSK 08	BSK8000-100		1679,50

Stil-Kamin Drehtür 51/67, Warmluftaufsatz (siehe Seite 30)

Energieeffizienzklasse A



BSK 08 Stil-Kamin Schiebetür 51/67, Warmluftaufsatz

Set-Bestandteile	Art.-Nr.	Anz.	Preis
Stil-Kamin 51/67 , Schiebetür, Einfachscheibe Stützen ø 250 mm		1	
Schamottesatz Stil 51/67		1	
Warmluftaufsatz Stil 51/67		1	
Anbaurahmen		1	
Wärmebetonverkleidung BSK 08		1	

Zusatzoptionen			
SET-Hitzeschutzblech BSK 08 für Rückwand	BSK8000-123		245,00
SET-Hitzeschutzblech BSK 08 für Seitenwand	BSK8000-121		186,00
Aufsatzring zur Erhöhung BSK 08 *	BSK8000-006		330,50
* Farbunterschiede von Erhöhungsring zum Bausatz BSK/BSO sind produktionsbedingt und können nicht ausgeschlossen werden. Farbunterschiede stellen keinen Reklamationsgrund dar.			
Drosselklappe ø 250 mm mit Bediengriff Edelstahl	02461+10275		303,00
Doppelscheibe			289,00
Gewichtsatz Schiebetür (AK/Stil/Eck/Panorama) für nicht selbstschließende Türe	49097		46,50
Wechselstutzen ø 180 mm	I019448		61,00
Wechselstutzen ø 200 mm	I019449		61,00
Rauchgasadapter für waagrechten Abgang	I019490		299,00
EAS (siehe Seite 199)			1561,50
Adapter Luftklappe ø 125 mm für Direktmontage Motor am Gerät	N003156		24,00
Sockelblende Edelstahl	BSK8000-126		192,00

Die Varianten:

Front-Varianten			
Anbaurahmen, schwarz		SET210573	6523,50

bei hinterem und seitlichen Abgang ist der Rauchgasadapter (I019490) erforderlich

Preisliste Set-Bestandteile:

Bezeichnung	Art.-Nr.		Preis
Wärmebetonverkleidung BSK 08	BSK8000-100		1679,50

Stil-Kamin Schiebetür 51/67, Warmluftaufsatz (siehe Seite 31)

Energieeffizienzklasse A



BSK 04 Stil-Kamin 62/76 Schiebetür

Set-Bestandteile	Art.-Nr.	Anz.	Preis
Stil-Kamin 62/76 , Schiebetür, Einfachscheibe Stützen ø 200 mm		1	
Riemchenplatte 62/76		1	
Anbaurahmen		1	
Wärmebetonverkleidung BSK 04		1	
Warmlufthaube Guss ø 200 mm		1	

Zusatzoptionen

SET-Hitzeschutzblech BSK 04 für Rückwand	BSK4000-118		180,00
SET-Hitzeschutzblech BSK 04 für Seitenwand	BSK4000-119		144,00
Aufsatzring zur Erhöhung BSK 04 *	BSK4000-009		352,00

* Farbunterschiede von Erhöhungsring zum Bausatz BSK/BSO sind produktionsbedingt und können nicht ausgeschlossen werden. Farbunterschiede stellen keinen Reklamationsgrund dar.

Drosselklappe ø 200 mm mit Bediengriff Edelstahl	02460+10275		292,50
Doppelscheibe			417,00
Gewichtsatz Schiebetür (AK/Stil/Eck/Panorama) für nicht selbstschließende Türe	49097		46,50
Wechselstutzen ø 250 mm	R014022-02		0,00
Wechselstutzen ø 250 mm	R014022-03		0,00
Sockelblende Edelstahl	BSK4000-122		192,00

Die Varianten:


Front-Varianten			
Anbaurahmen, schwarz 50 mm		SET213040	7613,00

Preisliste Set-Bestandteile:

Bezeichnung	Art.-Nr.	Preis
Wärmebetonverkleidung BSK 04	BSK4000-100-B	1959,00

Stil-Kamin Schiebetür 62/76 (siehe Seite 33)

Energieeffizienzklasse A



flach

Tunnel

BSK

Eck

Panorama

BSK 06 AK 45/101 Schiebetür, Warmluftaufsatz

Set-Bestandteile	Art.-Nr.	Anz.	Preis
Architektur-Kamin 45/101 , Schiebetür, Einfachscheibe Stutzen ø 250 mm		1	
Schamottesatz hell zu AK 45/101		1	
Anbaurahmen		1	
Wärmebetonverkleidung BSK 06		1	
Warmluftaufsatz BSK 06		1	

Zusatzoptionen			
SET-Hitzeschutzblech BSK 06 für Rückwand	BSK6000-135		315,00
SET-Hitzeschutzblech BSK 06 für Seitenwand	BSK6000-136		144,00
Aufsatzring zur Erhöhung BSK 06 *	BSK6000-009		372,00
* Farbunterschiede von Erhöhungsring zum Bausatz BSK/BSO sind produktionsbedingt und können nicht ausgeschlossen werden. Farbunterschiede stellen keinen Reklamationsgrund dar.			
Drosselklappe ø 250 mm mit Bediengriff Edelstahl	02461+10275		303,00
Doppelscheibe			405,00
Gewichtsatz Schiebetür (AK/Stil/Eck/Panorama) für nicht selbstschließende Türe	49097		46,50
Wechselstutzen ø 180 mm	I019448		61,00
Wechselstutzen ø 200 mm	I019449		61,00
Rauchgasadapter für waagrechten Abgang	I019490		299,00
EAS (siehe Seite 199)			1561,50
Adapter Luftklappe ø 125 mm für Direktmontage Motor am Gerät	N003156		24,00

Die Varianten:

Front-Varianten			
Anbaurahmen, schwarz 50 mm		SET207439	7875,50

Preisliste Set-Bestandteile:

Bezeichnung	Art.-Nr.	Preis
Wärmebetonverkleidung BSK 06	BSK6000-100-B	1841,50

Architektur-Kamin Schiebetür 45/101 (siehe Seite 27)

Energieeffizienzklasse A

BSK 06 AK 45/101 Schiebetür, Kesselaufsatz



Set-Bestandteile	Art.-Nr.	Anz.	Preis
Architektur-Kamin 45/101 , Schiebetür, Einfachscheibe, Stützen ø 250 mm		1	
Schamottesatz hell zu AK 45/101		1	
Kesselaufsatz AK 45/101		1	
Anbaurahmen		1	
Wärmebetonverkleidung BSK 06		1	

Zusatzoptionen			
EOS (siehe Seite 199)			2829,00
EAS (siehe Seite 199)			1561,50
Adapter Luftklappe ø 125 mm für Direktmontage Motor am Gerät	N003156		24,00
SET-Hitzeschutzblech 1x hinten - 1x seitlich	BSK6000-140		102,50
Aufsatzring zur Erhöhung BSK 06 *	BSK6000-009		372,00
* Farbunterschiede von Erhöhungsring zum Bausatz BSK/BSO sind produktionsbedingt und können nicht ausgeschlossen werden. Farbunterschiede stellen keinen Reklamationsgrund dar.			
Drosselklappe ø 250 mm mit Bediengriff Edelstahl	02461+10275		303,00
Doppelscheibe			405,00
Gewichtsatz Schiebetür (AK/Stil/Eck/Panorama) für nicht selbstschließende Türe	49097		46,50
Rauchgasadapter für waagrechten Abgang	I019490		299,00

Die Varianten:

Front-Varianten			
Anbaurahmen, schwarz 50 mm		SET205293	10140,50

Preisliste Set-Bestandteile:

Bezeichnung	Art.-Nr.	Preis
Wärmebetonverkleidung BSK 06	BSK6000-100-B	1841,50

Architektur-Kamin 45/101 Schiebetür Kesselaufsatz (siehe Seite 293)

Energieeffizienzklasse A +



BSK Tunnel 42-66, DT/DT

Set-Bestandteile	Art.-Nr.	Anz.	Preis
BKH 5.0 Tunnel 42-66 DT/DT GK FR		1	
Feuerraumauskleidung Schamotte (FR)		1	
Wärmetauscherringe Guss		1	
Blendrahmen		2	
Wärmebetonverkleidung BSK Tunnel 42-66		1	
Anschlussstutzen exzentrisch ø 200 mm		1	

Zusatzoptionen

Hitzeschutzblech für eine Seite	HK014251		121,50
Aufsatzring zur Erhöhung *	BSK14000-113		325,00
* Farbunterschiede von Erhöhungsring zum Bausatz BSK/BSO sind produktionsbedingt und können nicht ausgeschlossen werden. Farbunterschiede stellen keinen Reklamationsgrund dar.			
90° Bogen - Drosselklappe und Reinigung ø 200 mm	S002208		227,00
90° Bogen - Drosselklappe und Reinigung ø 180 mm	S002198		211,00
Anschlussstutzen exzentrisch ø 180 mm	S003024		135,00
EAS (siehe Seite 199)			1561,50
Minderpreis für EAS ohne Display			-148,00
Glaskeramik beschichtet (GKB)			212,00
Feuerraumauskleidung Guss (FR/Guss)			259,00
Katalysatormodul BKH 5.0	HK000210		871,00
Luftanschlussbox ø 125 mm bei EAS Ausführung enthalten	N0003156		170,50

Die Varianten:

Front-Varianten			
Blendrahmen, schwarz		SET213324	7406,00

Preisliste Set-Bestandteile:

Bezeichnung	Art.-Nr.	Preis
Wärmebetonverkleidung BSK Tunnel 42-66	BSK14000-100	1740,00

BKH 5.0 Tunnel 42-66 DT/DT , (siehe Seite 40)

Energieeffizienzklasse A +




BSK 08 Stil-Kamin Tunnel 51/67, ST/DT, Kesselaufsatz

Set-Bestandteile	Art.-Nr.	Anz.	Preis
Stil-Kamin Tunnel 51/67 , Schiebetür/Drehtür, Einzelscheibe, Stutzen ø 200 mm		1	
Schamottesatz Stil 51/67		1	
Kesselaufsatz Stil 51/67		1	
Blendrahmen DT		1	
Anbaurahmen ST		1	
Wärmebetonverkleidung BSK 08		1	

Zusatzoptionen			
Aufsatzring zur Erhöhung BSK 08 *	BSK8000-006		330,50
* Farbunterschiede von Erhöhungsring zum Bausatz BSK/BSO sind produktionsbedingt und können nicht ausgeschlossen werden. Farbunterschiede stellen keinen Reklamationsgrund dar.			
Drosselklappe ø 200 mm mit Bediengriff Edelstahl	02460+10275		292,50
Revisionsgriff	02426		130,00
Doppelscheibe (auf Anfrage auch nur einseitig lieferbar)			578,00
Gewichtsatz Schiebetür (AK/Stil/Eck/Panorama) für nicht selbstschließende Türe	49097		46,50
Rauchgasadapter für waagrechten Abgang	BSK7000-129		405,50
EOS (siehe Seite 199)			2974,00
EAS (siehe Seite 199)			1706,50
Adapter Luftklappe ø 125 mm für Direktmontage Motor am Gerät	N003156		24,00
Sockelblende Edelstahl	BSK8000-126		192,00

Die Varianten:

Front-Varianten			
Blend- bzw. Anbaurahmen 50 mm schwarz		SET210586	10883,00

bei seitlichen Abgang ist ein Aufsatzring (BSK8000-006) und Rauchgasadapter (BSK7000-129) erforderlich

Preisliste Set-Bestandteile:

Bezeichnung	Art.-Nr.	Preis
Wärmebetonverkleidung BSK 08	BSK8000-100	1679,50

Stil-Kamin Tunnel 51/67, Kesselaufsatz (siehe Seite 297)

Energieeffizienzklasse A +



BSK 08 Stil-Kamin Tunnel 51/67, ST/DT, Warmluftaufsatz

Set-Bestandteile	Art.-Nr.	Anz.	Preis
Stil-Kamin Tunnel 51/67 , Schiebetür/Drehtür, Einfachscheibe, Stützen ø 250 mm		1	
Schamottesatz Stil 51/67		1	
Warmluftaufsatz 51/67		1	
Blendrahmen DT		1	
Anbaurahmen ST		1	
Wärmebetonverkleidung BSK 08		1	

Zusatzoptionen			
SET-Hitzeschutzblech BSK 08 für Seitenwand	BSK8000-121		186,00
Aufsatzring zur Erhöhung BSK 08 *	BSK8000-006		330,50
* Farbunterschiede von Erhöhungsring zum Bausatz BSK/BSO sind produktionsbedingt und können nicht ausgeschlossen werden. Farbunterschiede stellen keinen Reklamationsgrund dar.			
Drosselklappe ø 250 mm mit Bediengriff Edelstahl	02461+10275		303,00
Revisionsgriff	02426		130,00
Doppelscheibe (auf Anfrage auch nur einseitig lieferbar)			578,00
Gewichtsatz Schiebetür (AK/Stil/Eck/Panorama) für nicht selbstschließende Türe	49097		46,50
Wechselstützen ø 180 mm	I019448		61,00
Wechselstützen ø 200 mm	I019449		61,00
Rauchgasadapter für waagrechten Abgang	I019490		299,00
EAS (siehe Seite 199)			1706,50
Adapter Luftklappe ø 125 mm für Direktmontage Motor am Gerät	N003156		24,00
Sockelblende Edelstahl	BSK8000-126		192,00

Die Varianten:

Front-Varianten			
Blend- bzw. Anbaurahmen, 50 mm schwarz		SET210578	9051,00

bei hinterem und seitlichen Abgang ist der Rauchgasadapter (I019490) erforderlich

Preisliste Set-Bestandteile:

Bezeichnung	Art.-Nr.		Preis
Wärmebetonverkleidung BSK 08	BSK8000-100		1679,50

Stil-Kamin Tunnel 51/67 (siehe Seite 54)

Energieeffizienzklasse A




BSK 04

Set-Bestandteile	Art.-Nr.	Anz.	Preis
Stil-Kamin Tunnel 62/76 , Schiebetür/Kipptür, Einzelscheibe, Stützen ø 250 mm		1	
Schamottesatz 62/76 Tunnel		1	
Anbaurahmen		2	
Wärmebetonverkleidung BSK 04		1	

Zusatzoptionen			
SET-Hitzeschutzblech BSK 04 für Seitenwand	BSK4000-119		144,00
Aufsatzring zur Erhöhung BSK 04 *	BSK4000-009		352,00
* Farbunterschiede von Erhöhungsring zum Bausatz BSK/BSO sind produktionsbedingt und können nicht ausgeschlossen werden. Farbunterschiede stellen keinen Reklamationsgrund dar.			
Drosselklappe ø 250 mm mit Bediengriff Edelstahl	02461+10275		303,00
Doppelscheibe (auf Anfrage auch nur einseitig lieferbar)			834,00
Gewichtsatz Schiebetür (AK/Stil/Eck/Panorama) für nicht selbstschließende Türe	49097		46,50
Ausführung Schiebetür/Schiebetür			auf Anfrage
Sockelblende Edelstahl	BSK4000-122		192,00

Die Varianten:

Front-Varianten			
Anbaurahmen, schwarz 50 mm		SET207435	9912,00

Preisliste Set-Bestandteile:

Bezeichnung	Art.-Nr.		Preis
Wärmebetonverkleidung BSK 04	BSK4000-100-B		1959,00

Stil-Kamin Tunnel 62/76 (siehe Seite 56)

Energieeffizienzklasse A




BSK 06 AK 45/101 Schiebetür/Kipptür, Warmluftaufsatz

Set-Bestandteile	Art.-Nr.	Anz.	Preis
AK 45/101 , Schiebetür/Kipptür, Einfachscheibe, Stützen \varnothing 250 mm		1	
Schamottesatz hell zu AK 45/101 Tunnel		1	
Warmluftaufsatz AK 45/101		1	
Anbaurahmen		2	
Wärmebetonverkleidung BSK 06		1	

Zusatzoptionen

SET-Hitzeschutzblech BSK 06 für Seitenwand	BSK6000-136		144,00
Aufsatzring zur Erhöhung BSK 06 *	BSK6000-009		372,00
* Farbunterschiede von Erhöhungsring zum Bausatz BSK/BSO sind produktionsbedingt und können nicht ausgeschlossen werden. Farbunterschiede stellen keinen Reklamationsgrund dar.			
Drosselklappe \varnothing 250 mm mit Bediengriff Edelstahl	02461+10275		303,00
Doppelscheibe (auf Anfrage auch nur einseitig lieferbar)			810,00
Gewichtsatz Schiebetür (AK/Stil/Eck/Panorama) für nicht selbstschließende Türe	49097		46,50
Wechselstutzen \varnothing 180 mm	I019448		61,00
Wechselstutzen \varnothing 200 mm	I019449		61,00
Rauchgasadapter für waagrechten Abgang	I019490		299,00
EAS (siehe Seite 199)			1561,50
Adapter Luftklappe \varnothing 125 mm für Direktmontage Motor am Gerät	N003156		24,00
Ausführung Schiebetür/Schiebetür auf Anfrage			

Die Varianten:

Front-Varianten			
Anbaurahmen, schwarz, 50 mm		SET207443	10216,50

Preisliste Set-Bestandteile:

Bezeichnung	Art.-Nr.	Preis
Wärmebetonverkleidung BSK 06	BSK6000-100-B	1841,50

Architektur-Kamin Tunnel 45/101 (siehe Seite 51)

Energieeffizienzklasse A



BSK 06 AK 45/101 Schiebetür/Kipptür, Kesselaufsatz

Set-Bestandteile	Art.-Nr.	Anz.	Preis
AK 45/101 , Schiebetür/Kipptür, Einfachscheibe, Stützen ø 250 mm		1	
Schamottesatz hell zu AK 45/101 Tunnel		1	
Kesselaufsatz AK 45/101		1	
Anbaurahmen		2	
Wärmebetonverkleidung BSK 06		1	

Zusatzoptionen			
EOS (siehe Seite 199)			2829,00
EAS (siehe Seite 199)			1561,50
Adapter Luftklappe ø 125 mm für Direktmontage Motor am Gerät	N003156		24,00
SET-Hitzeschutzblech BSK 06 für Seitenwand	BSK6000-136		144,00
Aufsatzring zur Erhöhung BSK 06 *	BSK6000-009		372,00
* Farbunterschiede von Erhöhungsring zum Bausatz BSK/BSO sind produktionsbedingt und können nicht ausgeschlossen werden. Farbunterschiede stellen keinen Reklamationsgrund dar.			
Drosselklappe ø 250 mm mit Bediengriff Edelstahl	02461+10275		303,00
Gewichtsatz Schiebetür (AK/Stil/Eck/Panorama) für nicht selbstschließende Türe	49097		46,50
Doppelscheibe (auf Anfrage auch nur einseitig lieferbar)			810,00
Rauchgasadapter für waagrechten Abgang	I019490		299,00
Ausführung Schiebetür/Schiebetür auf Anfrage			

Die Varianten:

Front-Varianten			
Anbaurahmen, schwarz 50 mm		SET208980	12481,50

Preisliste Set-Bestandteile:

Bezeichnung	Art.-Nr.	Preis
Wärmebetonverkleidung BSK 06	BSK6000-100-B	1841,50

Architektur-Kamin Tunnel 45/101, Kesselaufsatz (siehe Seite 299)

Energieeffizienzklasse A +



BSK Eck 42-66-42 DTL

Set-Bestandteile	Art.-Nr.	Anz.	Preis
BKH 5.0 Eck 42-66-42 DTL, Keramikglas zweiteilig		1	
Feuerraumauskleidung Schamotte (FR)		1	
Wärmetauscherringe Guss		1	
Blendrahmen		1	
Wärmebetonverkleidung BSK Eck		1	
Anschlussstutzen exzentrisch ø 200 mm		1	

Zusatzoptionen			
Hitzeschutzblech mit 1 Seitenwand	HK021450		270,00
Aufsatzring zur Erhöhung *	BSK14000-113		325,00
* Farbunterschiede von Erhöhungsring zum Bausatz BSK/BSO sind produktionsbedingt und können nicht ausgeschlossen werden. Farbunterschiede stellen keinen Reklamationsgrund dar.			
90° Bogen - Drosselklappe und Reinigung ø 200 mm	S002208		227,00
90° Bogen - Drosselklappe und Reinigung ø 180 mm	S002198		211,00
Anschlussstutzen exzentrisch ø 180 mm	S003024		135,00
EAS (siehe Seite 199)			1561,50
Minderpreis für EAS ohne Display			-148,00
Glaskeramik beschichtet (GKB)			250,00
Feuerraumauskleidung Guss (FR/Guss)			310,00
Katalysatormodul BKH 5.0	HK000210		871,00
Luftanschlussbox ø 125 mm bei EAS Ausführung enthalten	HK000135		170,50

Die Varianten:

Front-Varianten			
Blendrahmen, schwarz		SET213325	6542,00

Preisliste Set-Bestandteile:

Bezeichnung	Art.-Nr.	Preis
Wärmebetonverkleidung BSK Eck 42-66-42	BSK15000-100	1680,00

BKH 5.0 Eck 42-66-42 DTL , (siehe Seite 62)

Energieeffizienzklasse A +

BSK Eck 42-66-42 DTR



Set-Bestandteile	Art.-Nr.	Anz.	Preis
BKH 5.0 Eck 42-66-42 DTR, Keramikglas zweiteilig		1	
Feuerraumauskleidung Schamotte (FR)		1	
Wärmetauscherringe Guss		1	
Blendrahmen		1	
Wärmebetonverkleidung BSK Eck		1	
Anschlussstutzen exzentrisch ø 200 mm		1	

Zusatzoptionen			
Hitzeschutzblech mit 1 Seitenwand	HK021450		270,00
Aufsatzring zur Erhöhung *	BSK14000-113		325,00
* Farbunterschiede von Erhöhungsring zum Bausatz BSK/BSO sind produktionsbedingt und können nicht ausgeschlossen werden. Farbunterschiede stellen keinen Reklamationsgrund dar.			
90° Bogen - Drosselklappe und Reinigung ø 200 mm	S002208		227,00
90° Bogen - Drosselklappe und Reinigung ø 180 mm	S002198		211,00
Anschlussstutzen exzentrisch ø 180 mm	S003024		135,00
EAS (siehe Seite 199)			1561,50
Minderpreis für EAS ohne Display			-148,00
Glaskeramik beschichtet (GKB)			250,00
Feuerraumauskleidung Guss (FR/Guss)			310,00
Katalysatormodul BKH 5.0	HK000210		871,00
Luftanschlussbox ø 125 mm bei EAS Ausführung enthalten	HK000135		170,50

Die Varianten:

Front-Varianten			
Blendrahmen, schwarz		SET213326	6542,00

Preisliste Set-Bestandteile:

Bezeichnung	Art.-Nr.	Preis
Wärmebetonverkleidung BSK Eck 42-66-42	BSK15000-100	1680,00

BKH 5.0 Eck 42-66-42 DTR , (siehe Seite 64)

Energieeffizienzklasse A +




BSK 09

Set-Bestandteile	Art.-Nr.	Anz.	Preis
Eck 42/42/42 , Drehtür, Einzelscheibe Keramikglas zweiteilig		1	
Schamottesatz Eck 42/42/42		1	
Warmflufthaube Guss ø 200 mm		1	
Blendrahmen		1	
Wärmebetonverkleidung BSK 09		1	

Zusatzoptionen			
SET-Hitzeschutzblech BSK 09 für Seiten- und Rückwand	BSK9000-128		200,50
Aufsatzring zur Erhöhung BSK 09 *	BSK9000-008		232,50
* Farbunterschiede von Erhöhungsring zum Bausatz BSK/BSO sind produktionsbedingt und können nicht ausgeschlossen werden. Farbunterschiede stellen keinen Reklamationsgrund dar.			
Umbausatz Rechtsanschlag	02380		133,00
EAS (siehe Seite 199)			1561,50
Adapter Luftklappe ø 125 mm für Direktmontage Motor am Gerät	N003156		24,00
Sockelblende Edelstahl	BSK9000-131		167,00

Die Varianten:



Front-Varianten			
Blendrahmen, schwarz		SET213041	5224,50

Preisliste Set-Bestandteile:

Bezeichnung	Art.-Nr.		Preis
Wärmebetonverkleidung BSK 09 für Stahlblechhaube und MAS	BSK9000-101		1581,50

Eck-Kamin Drehtür 42/42/42 (siehe Seite 78)

Energieeffizienzklasse A +




BSK 09

Set-Bestandteile	Art.-Nr.	Anz.	Preis
Eck 42/42/42 , Drehtür, Einzelscheibe Keramikglas zweiteilig		1	
Schamottesatz Eck 42/42/42		1	
Modulaufsatzspeicher		4	
Gusshaube MAS ø 180 waagrecht / senkrecht		1	
Zwischenring für Modulaufsatzspeicher		1	
Blendrahmen		1	
Wärmebetonverkleidung BSK 09		1	

Zusatzoptionen			
SET-Hitzeschutzblech BSK 09 für Seiten- und Rückwand	BSK9000-128		200,50
Aufsatzring zur Erhöhung BSK 09 *	BSK9000-008		232,50
* Farbunterschiede von Erhöhungsring zum Bausatz BSK/BSO sind produktionsbedingt und können nicht ausgeschlossen werden. Farbunterschiede stellen keinen Reklamationsgrund dar.			
Umbausatz Rechtsanschlag	02380		133,00
EAS (siehe Seite 199)			1561,50
Adapter Luftklappe ø 125 mm für Direktmontage Motor am Gerät	N003156		24,00
Sockelblende Edelstahl	BSK9000-131		167,00

Die Varianten:



Front-Varianten			
Blendrahmen, schwarz		SET211402	6286,50

Preisliste Set-Bestandteile:

Bezeichnung	Art.-Nr.	Preis
Wärmebetonverkleidung BSK 09 für Modulaufsatzspeicher Abgang waagrecht / senkrecht	BSK9000-116	3089,50

Eck-Kamin Drehtür 42/42/42 (siehe Seite 78)

Energieeffizienzklasse A +



BSK 01 Drehtür

Set-Bestandteile	Art.-Nr.	Anz.	Preis
Eck 57/52/52 , Drehtür, Einzelscheibe Keramikglas zweiteilig		1	
Schamottesatz Eck 57/52/52		1	
Warmfluthaube Guss ø 200 mm		1	
Blendrahmen		1	
Wärmebetonverkleidung BSK 01		1	

Zusatzoptionen			
SET-Hitzeschutzblech BSK 01 für Seiten- und Rückwand	BSK1000-143		233,50
Drosselklappe ø 200 mm mit Bediengriff Edelstahl	02460+10275		292,50
Aufsatzring zur Erhöhung BSK 01 *	BSK1000-009		237,50
* Farbunterschiede von Erhöhungsring zum Bausatz BSK/BSO sind produktionsbedingt und können nicht ausgeschlossen werden. Farbunterschiede stellen keinen Reklamationsgrund dar.			
Umbausatz Rechtsanschlag	02380		133,00
Wechselstutzen ø 250 mm	R014022-02		0,00
Wechselstutzen ø 180 mm	R014022-03		0,00
EAS (siehe Seite 199)			1561,50
Adapter Luftklappe ø 125 mm für Direktmontage Motor am Gerät	N003156		24,00
Sockelblende Edelstahl	BSK1000-153		167,00

Die Varianten:

Front-Varianten			
Blendrahmen, schwarz		SET213042	5654,50

Preisliste Set-Bestandteile:

Bezeichnung	Art.-Nr.	Preis
Wärmebetonverkleidung BSK 01	BSK1000-100-B	1510,50
Blendrahmen, schwarz für BSK 01 Drehtür	I011308-01	279,50

Eck-Kamin Drehtür 57/52/52 (siehe Seite 81)

Energieeffizienzklasse A

BSK 01 Schiebetür



Set-Bestandteile	Art.-Nr.	Anz.	Preis
Eck 57/52/52 , Schiebetür, Einzelscheibe Keramikglas zweiteilig		1	
Schamottesatz Eck 57/52/52		1	
Warmlufthaube Guss ø 200 mm		1	
Anbaurahmen		1	
Wärmebetonverkleidung BSK 01		1	

Zusatzoptionen

SET-Hitzeschutzblech BSK 01 für Seiten- und Rückwand	BSK1000-143		233,50
Gewichtsatz Schiebetür (AK/Stil/Eck/Panorama) für nicht selbstschließende Türen	49097		46,50
Drosselklappe ø 200 mm mit Bediengriff Edelstahl	02460+10275		292,50
Aufsatzring zur Erhöhung BSK 01 *	BSK1000-009		237,50
* Farbunterschiede von Erhöhungsring zum Bausatz BSK/BSO sind produktionsbedingt und können nicht ausgeschlossen werden. Farbunterschiede stellen keinen Reklamationsgrund dar.			
Wechselstutzen ø 250 mm	R014022-02		0,00
Wechselstutzen ø 180 mm	R014022-03		0,00
EAS (siehe Seite 199)			1561,50
Adapter Luftklappe ø 125 mm für Direktmontage Motor am Gerät	N003156		24,00
Sockelblende Edelstahl	BSK1000-153		167,00

Die Varianten:

Front-Varianten			
Anbaurahmen, schwarz 50 mm		SET213043	6642,00

Preisliste Set-Bestandteile:

Bezeichnung	Art.-Nr.	Preis
Wärmebetonverkleidung BSK 01	BSK1000-100-B	1510,50

Eck-Kamin Schiebetür 57/52/52 (siehe Seite 82)

Energieeffizienzklasse A




BSK 02 Kamin-Kessel Eck 45/67/44 links, Schiebetür

Set-Bestandteile	Art.-Nr.	Anz.	Preis
Kamin-Kessel Eck 45/67/44, links, Schiebetür Keramikglas zweiteilig, Stutzen ø 180 mm		1	
Schamottesatz hell zu Eck-Kamin 45/67/44 l/r		1	
Wärmebetonverkleidung BSK 02		1	
Isohaubenauskleidung		1	

Zusatzoptionen			
EOS (siehe Seite 199)			2829,00
EAS (siehe Seite 199)			1561,50
Adapter Luftklappe ø 125 mm für Direktmontage Motor am Gerät	N003156		24,00
Gewichtsatz Schiebetür (AK/Stil/Eck/Panorama) für nicht selbstschließende Türe	49097		46,50
SET-Hitzeschutzblech 1x hinten - 1x seitlich	BSK2000-208		38,50
Aufsatzring zur Erhöhung BSK 02 *	BSK2000-007		305,00
* Farbunterschiede von Erhöhungsring zum Bausatz BSK/BSO sind produktionsbedingt und können nicht ausgeschlossen werden. Farbunterschiede stellen keinen Reklamationsgrund dar.			
Umbausatz Reinigung oben inkl. Steckgriff	BSK2000-201		209,50
Sockelblende Edelstahl	BSK2000-162		167,00

Die Varianten:

Front-Varianten			
Anbaurahmen, schwarz 50 mm		SET212994	9479,00

Preisliste Set-Bestandteile:

Bezeichnung	Art.-Nr.		Preis
Wärmebetonverkleidung BSK 02	BSK2000-101		1550,50

Kamin-Kessel Eck 45/67/44 links (siehe Seite 304)

Energieeffizienzklasse A +

BSK 02 Kamin-Kessel Eck 45/67/44 rechts, Schiebetür



Set-Bestandteile	Art.-Nr.	Anz.	Preis
Kamin-Kessel Eck 45/67/44, rechts , Schiebetür Keramikglas zweiteilig, Stützen ø 180 mm		1	
Schamottesatz hell zu Eck-Kamin 45/67/44 l/r		1	
Wärmebetonverkleidung BSK 02		1	
Isohaubenauskleidung		1	

Zusatzoptionen			
EOS (siehe Seite 199)			2829,00
EAS (siehe Seite 199)			1561,50
Adapter Luftklappe ø 125 mm für Direktmontage Motor am Gerät	N003156		24,00
Gewichtsatz Schiebetür (AK/Stil/Eck/Panorama) für nicht selbstschließende Türe	49097		46,50
SET-Hitzeschutzblech 1x hinten - 1x seitlich	BSK2000-208		38,50
Aufsatzring zur Erhöhung BSK 02 *	BSK2000-007		305,00
* Farbunterschiede von Erhöhungsring zum Bausatz BSK/BSO sind produktionsbedingt und können nicht ausgeschlossen werden. Farbunterschiede stellen keinen Reklamationsgrund dar.			
Umbausatz Reinigung oben inkl. Steckgriff	BSK2000-201		209,50
Sockelblende Edelstahl	BSK2000-162		167,00

Die Varianten:

Front-Varianten			
Anbaurahmen, schwarz 50 mm		SET212996	9479,00

Preisliste Set-Bestandteile:

Bezeichnung	Art.-Nr.		Preis
Wärmebetonverkleidung BSK 02	BSK2000-101		1550,50

Kamin-Kessel Eck 45/67/44 rechts (siehe Seite 305)

Energieeffizienzklasse A +




BSK 02 Eck 45/67/44 links, Schiebetür

Set-Bestandteile	Art.-Nr.	Anz.	Preis
Eck 45/67/44, links , Schiebetür, Einzelscheibe Keramikglas zweiteilig		1	
Schamottesatz Eck 45/67/44 l		1	
Warmfluthaube Guss ø 200 mm		1	
Wärmebetonverkleidung BSK 02		1	

Zusatzoptionen			
SET-Hitzeschutzblech BSK 02 für Seiten- und Rückwand	BSK2000-125		270,00
Drosselklappe ø 200 mm mit Bediengriff Edelstahl	02460+10275		292,50
Gewichtsatz Schiebetür (AK/Stil/Eck/Panorama) für nicht selbstschließende Türe	49097		46,50
Wechselstutzen ø 250 mm	R014022-02		0,00
Wechselstutzen ø 180 mm	R014022-03		0,00
Aufsatzring zur Erhöhung BSK 02 *	BSK2000-007		305,00
* Farbunterschiede von Erhöhungsring zum Bausatz BSK/BSO sind produktionsbedingt und können nicht ausgeschlossen werden. Farbunterschiede stellen keinen Reklamationsgrund dar.			
EAS (siehe Seite 199)			1561,50
Adapter Luftklappe ø 125 mm für Direktmontage Motor am Gerät	N003156		24,00
Sockelblende Edelstahl	BSK2000-162		167,00

Die Varianten:

Front-Varianten			
Anbaurahmen, schwarz 50 mm		SET213044	7007,50

Preisliste Set-Bestandteile:

Bezeichnung	Art.-Nr.		Preis
Wärmebetonverkleidung BSK 02	BSK2000-101		1550,50

Eck-Kamin Schiebetür 45/67/44 (siehe Seite 87)

Energieeffizienzklasse A




BSK 02 Eck 45/67/44 rechts, Schiebetür

Set-Bestandteile	Art.-Nr.	Anz.	Preis
Eck 45/67/44, rechts , Schiebetür, Einfachscheibe Keramikglas zweiteilig		1	
Schamottesatz Eck 45/67/44 r		1	
Warmlufthaube Guss ø 200 mm		1	
Wärmebetonverkleidung BSK 02		1	

Zusatzoptionen			
SET-Hitzeschutzblech BSK 02 für Seiten- und Rückwand	BSK2000-125		270,00
Drosselklappe ø 200 mm mit Bediengriff Edelstahl	02460+10275		292,50
Gewichtsatz Schiebetür (AK/Stil/Eck/Panorama) für nicht selbstschließende Türe	49097		46,50
Wechselstutzen ø 250 mm	R014022-02		0,00
Wechselstutzen ø 180 mm	R014022-03		0,00
Aufsatzring zur Erhöhung BSK 02 *	BSK2000-007		305,00
* Farbunterschiede von Erhöhungsring zum Bausatz BSK/BSO sind produktionsbedingt und können nicht ausgeschlossen werden. Farbunterschiede stellen keinen Reklamationsgrund dar.			
EAS (siehe Seite 199)			1561,50
Adapter Luftklappe ø 125 mm für Direktmontage Motor am Gerät	N003156		24,00
Sockelblende Edelstahl	BSK2000-162		167,00

Die Varianten:

Front-Varianten			
Anbaurahmen, schwarz 50 mm		SET213045	7007,50

Preisliste Set-Bestandteile:

Bezeichnung	Art.-Nr.	Preis
Wärmebetonverkleidung BSK 02	BSK2000-101	1550,50

Eck-Kamin Schiebetür 45/67/44 (siehe Seite 88)

Energieeffizienzklasse A



flach

Tunnel

BSK

Eck

Panorama

BSK 02 Eck 57/67/44 links, Schiebetür

Set-Bestandteile	Art.-Nr.	Anz.	Preis
Eck 57/67/44, links , Schiebetür, Einfachscheibe Keramikglas zweiteilig		1	
Schamottesatz Eck 57/67/44 l		1	
Warmfluthaube Guss ø 200 mm		1	
Wärmebetonverkleidung BSK 02		1	

Zusatzoptionen			
SET-Hitzeschutzblech BSK 02 für Seiten- und Rückwand	BSK2000-125		270,00
Drosselklappe ø 200 mm mit Bediengriff Edelstahl	02460+10275		292,50
Gewichtsatz Schiebetür (AK/Stil/Eck/Panorama) für nicht selbstschließende Türe	49097		46,50
Wechselstutzen ø 250 mm	R014022-02		0,00
Wechselstutzen ø 180 mm	R014022-03		0,00
Aufsatzring zur Erhöhung BSK 02 *	BSK2000-007		305,00
* Farbunterschiede von Erhöhungsring zum Bausatz BSK/BSO sind produktionsbedingt und können nicht ausgeschlossen werden. Farbunterschiede stellen keinen Reklamationsgrund dar.			
EAS (siehe Seite 199)			1561,50
Adapter Luftklappe ø 125 mm für Direktmontage Motor am Gerät	N003156		24,00
Sockelblende Edelstahl	BSK2000-162		167,00

Die Varianten:

Front-Varianten			
Anbaurahmen, schwarz 50 mm		SET213046	7153,50

Preisliste Set-Bestandteile:

Bezeichnung	Art.-Nr.		Preis
Wärmebetonverkleidung BSK 02	BSK2000-101		1550,50

Eck-Kamin Schiebetür 57/67/44 (siehe Seite 89)

Energieeffizienzklasse A



BSK 02 Eck 57/67/44 rechts, Schiebetür

Set-Bestandteile	Art.-Nr.	Anz.	Preis
Eck 57/67/44, rechts , Schiebetür, Einfachscheibe Keramikglas zweiteilig		1	
Schamottesatz Eck 57/67/44 r		1	
Warmlufthaube Guss ø 200 mm		1	
Wärmebetonverkleidung BSK 02		1	

Zusatzoptionen			
SET-Hitzeschutzblech BSK 02 für Seiten- und Rückwand	BSK2000-125		270,00
Drosselklappe ø 200 mm mit Bediengriff Edelstahl	02460+10275		292,50
Gewichtsatz Schiebetür (AK/Stil/Eck/Panorama) für nicht selbstschließende Türe	49097		46,50
Wechselstutzen ø 250 mm	R014022-02		0,00
Wechselstutzen ø 180 mm	R014022-03		0,00
Aufsatzring zur Erhöhung BSK 02 *	BSK2000-007		305,00
* Farbunterschiede von Erhöhungsring zum Bausatz BSK/BSO sind produktionsbedingt und können nicht ausgeschlossen werden. Farbunterschiede stellen keinen Reklamationsgrund dar.			
EAS (siehe Seite 199)			1561,50
Adapter Luftklappe ø 125 mm für Direktmontage Motor am Gerät	N003156		24,00
Sockelblende Edelstahl	BSK2000-162		167,00

Die Varianten:

Front-Varianten			
Anbaurahmen, schwarz 50 mm		SET213047	7153,50

Preisliste Set-Bestandteile:

Bezeichnung	Art.-Nr.	Preis
Wärmebetonverkleidung BSK 02	BSK2000-101	1550,50

Eck-Kamin Schiebetür 57/67/44 (siehe Seite 90)

Energieeffizienzklasse A




BSK 03 Eck links, Schiebetür

Set-Bestandteile	Art.-Nr.	Anz.	Preis
Eck 57/82/48, links , Schiebetür, Einfachscheibe Keramikglas zweiteilig		1	
Schamottesatz Eck 57/82/48 l		1	
Warmfluthaube Guss ø 200 mm		1	
Wärmebetonverkleidung BSK 03		1	

Zusatzoptionen			
SET-Hitzeschutzblech BSK 03 für Seiten- und Rückwand	BSK3000-129		323,50
Drosselklappe ø 200 mm mit Bediengriff Edelstahl	02460+10275		292,50
Gewichtsatz Schiebetür (AK/Stil/Eck/Panorama) für nicht selbstschließende Türe	49097		46,50
Wechselstutzen ø 250 mm	R014022-02		0,00
Wechselstutzen ø 180 mm	R014022-03		0,00
Aufsatzring zur Erhöhung BSK 03 *	BSK3000-007		312,00
* Farbunterschiede von Erhöhungsring zum Bausatz BSK/BSO sind produktionsbedingt und können nicht ausgeschlossen werden. Farbunterschiede stellen keinen Reklamationsgrund dar.			
EAS (siehe Seite 199)			1561,50
Adapter Luftklappe ø 125 mm für Direktmontage Motor am Gerät	N003156		24,00
Sockelblende Edelstahl	BSK3000-142		192,00

Die Varianten:

Front-Varianten			
Anbaurahmen, schwarz 50 mm		SET213048	7986,00

Preisliste Set-Bestandteile:

Bezeichnung	Art.-Nr.		Preis
Wärmebetonverkleidung BSK 03	BSK3000-100-B		1841,50

Eck-Kamin Schiebetür 57/82/48 (siehe Seite 85)

Energieeffizienzklasse A


BSK 03 Eck rechts, Schiebetür



Set-Bestandteile	Art.-Nr.	Anz.	Preis
Eck 57/82/48, rechts , Schiebetür, Einfachscheibe Keramikglas zweiteilig		1	
Schamottesatz Eck 57/82/48 r		1	
Warmlufthaube Guss ø 200 mm		1	
Wärmebetonverkleidung BSK 03		1	

Zusatzoptionen			
SET-Hitzeschutzblech BSK 03 für Seiten- und Rückwand	BSK3000-129		323,50
Drosselklappe ø 200 mm mit Bediengriff Edelstahl	02460+10275		292,50
Gewichtsatz Schiebetür (AK/Stil/Eck/Panorama) für nicht selbstschließende Türe	49097		46,50
Wechselstutzen ø 250 mm	R014022-02		0,00
Wechselstutzen ø 180 mm	R014022-03		0,00
Aufsatzring zur Erhöhung BSK 03 *	BSK3000-007		312,00
* Farbunterschiede von Erhöhungsring zum Bausatz BSK/BSO sind produktionsbedingt und können nicht ausgeschlossen werden. Farbunterschiede stellen keinen Reklamationsgrund dar.			
EAS (siehe Seite 199)			1561,50
Adapter Luftklappe ø 125 mm für Direktmontage Motor am Gerät	N003156		24,00
Sockelblende Edelstahl	BSK3000-142		192,00

Die Varianten:

Front-Varianten			
Anbaurahmen, schwarz 50 mm		SET213049	7986,00

Preisliste Set-Bestandteile:

Bezeichnung	Art.-Nr.	Preis
Wärmebetonverkleidung BSK 03	BSK3000-100-B	1841,50

Eck-Kamin Schiebetür 57/82/48 (siehe Seite 86)

Energieeffizienzklasse A




BSK 07 niedrig links

Set-Bestandteile	Art.-Nr.	Anz.	Preis
Eck 38/86/36, links , Schiebetür, Einfachscheibe Keramikglas zweiteilig, Stützen ø 200 mm		1	
Schamottesatz Eck 38/86/36		1	
Wärmebetonverkleidung BSK 07		1	

Zusatzoptionen			
SET-Hitzeschutzblech BSK 07 für Seiten- und Rückwand	BSK7000-131		288,00
Drosselklappe ø 200 mm mit Bediengriff Edelstahl	02460+10275		292,50
Rauchgasadapter für waag-/ senkrechten Abgang Wechselstutzen nicht möglich	BSK7000-129		405,50
Gewichtsatz Schiebetür (AK/Stil/Eck/Panorama) für nicht selbstschließende Türe	49097		46,50
Aufsatzring zur Erhöhung BSK 07 *	BSK7000-007		352,00
* Farbunterschiede von Erhöhungsring zum Bausatz BSK/BSO sind produktionsbedingt und können nicht ausgeschlossen werden. Farbunterschiede stellen keinen Reklamationsgrund dar.			
EAS (siehe Seite 199)			1561,50
Adapter Luftklappe ø 125 mm für Direktmontage Motor am Gerät	N003156		24,00
Sockelblende Edelstahl	BSK7000-137		167,00

Die Varianten:

Front-Varianten			
Anbaurahmen, schwarz 50 mm		SET211196	7380,00

Preisliste Set-Bestandteile:

Bezeichnung	Art.-Nr.		Preis
Wärmebetonverkleidung BSK 07	BSK7000-100		1679,50

Architektur-Kamin Eck links 38/86/36 (siehe Seite 97)

Energieeffizienzklasse A

flach

Tunnel

BSK

Eck

Panorama

BSK 07 niedrig rechts



Set-Bestandteile	Art.-Nr.	Anz.	Preis
Eck 38/86/36, rechts , Schiebetür, Einfachscheibe Keramikglas zweiteilig, Stützen ø 200 mm		1	
Schamottesatz Eck 38/86/36		1	
Wärmebetonverkleidung BSK 07		1	

Zusatzoptionen			
SET-Hitzeschutzblech BSK 07 für Seiten- und Rückwand	BSK7000-131		288,00
Drosselklappe ø 200 mm mit Bediengriff Edelstahl	02460+10275		292,50
Rauchgasadapter für waag-/ senkrechten Abgang Wechselstutzen nicht möglich	BSK7000-129		405,50
Gewichtsatz Schiebetür (AK/Stil/Eck/Panorama) für nicht selbstschließende Türe	49097		46,50
Aufsatzring zur Erhöhung BSK 07 *	BSK7000-007		352,00
* Farbunterschiede von Erhöhungsring zum Bausatz BSK/BSO sind produktionsbedingt und können nicht ausgeschlossen werden. Farbunterschiede stellen keinen Reklamationsgrund dar.			
EAS (siehe Seite 199)			1561,50
Adapter Luftklappe ø 125 mm für Direktmontage Motor am Gerät	N003156		24,00
Sockelblende Edelstahl	BSK7000-137		167,00

Die Varianten:

Front-Varianten			
Anbaurahmen, schwarz 50 mm		SET211198	7380,00

Preisliste Set-Bestandteile:

Bezeichnung	Art.-Nr.		Preis
Wärmebetonverkleidung BSK 07	BSK7000-100		1679,50

Architektur-Kamin Eck rechts 38/86/36 (siehe Seite 97)

Energieeffizienzklasse A



BSK 07 hoch links

Set-Bestandteile	Art.-Nr.	Anz.	Preis
Eck 38/86/36, links , Schiebetür, Einfachscheibe Keramikglas zweiteilig, Stützen ø 200 mm		1	
Schamottesatz Eck 38/86/36		1	
Traglager BSK 07		1	
Wärmebetonverkleidung BSK 07		1	

Zusatzoptionen			
SET-Hitzeschutzblech BSK 07 für Seiten- und Rückwand	BSK7000-131		288,00
Drosselklappe ø 200 mm mit Bediengriff Edelstahl	02460+10275		292,50
Rauchgasadapter für waag-/ senkrechten Abgang Wechselstutzen nicht möglich	BSK7000-129		405,50
Gewichtsatz Schiebetür (AK/Stil/Eck/Panorama) für nicht selbstschließende Türe	49097		46,50
Aufsatzring zur Erhöhung BSK 07 *	BSK7000-007		352,00
* Farbunterschiede von Erhöhungsring zum Bausatz BSK/BSO sind produktionsbedingt und können nicht ausgeschlossen werden. Farbunterschiede stellen keinen Reklamationsgrund dar.			
EAS (siehe Seite 199)			1561,50
Sockelblende Edelstahl	BSK7000-137		167,00

Die Varianten:

Front-Varianten			
Anbaurahmen, schwarz 50 mm		SET211200	7833,50

Preisliste Set-Bestandteile:

Bezeichnung	Art.-Nr.		Preis
Wärmebetonverkleidung BSK 07	BSK7000-100		1679,50
Traglager BSK 07 hoch	N002082		453,50

Architektur-Kamin Eck links 38/86/36 (siehe Seite 96)

Energieeffizienzklasse A


BSK 07 hoch rechts



Set-Bestandteile	Art.-Nr.	Anz.	Preis
Eck 38/86/36, rechts , Schiebetür, Einfachscheibe Keramikglas zweiteilig, Stützen ø 200 mm		1	
Schamottesatz Eck 38/86/36		1	
Traglager BSK 07		1	
Wärmebetonverkleidung BSK 07		1	

Zusatzoptionen			
SET-Hitzeschutzblech BSK 07 für Seiten- und Rückwand	BSK7000-131		288,00
Drosselklappe ø 200 mm mit Bediengriff Edelstahl	02460+10275		292,50
Rauchgasadapter für waag-/ senkrechten Abgang Wechselstutzen nicht möglich	BSK7000-129		405,50
Gewichtsatz Schiebetür (AK/Stil/Eck/Panorama) für nicht selbstschließende Türe	49097		46,50
Aufsatzring zur Erhöhung BSK 07 *	BSK7000-007		352,00
* Farbunterschiede von Erhöhungsring zum Bausatz BSK/BSO sind produktionsbedingt und können nicht ausgeschlossen werden. Farbunterschiede stellen keinen Reklamationsgrund dar.			
EAS (siehe Seite 199)			1561,50
Sockelblende Edelstahl	BSK7000-137		167,00

Die Varianten:

Front-Varianten			
Anbaurahmen, schwarz 50 mm		SET211202	7833,50

Preisliste Set-Bestandteile:

Bezeichnung	Art.-Nr.		Preis
Wärmebetonverkleidung BSK 07	BSK7000-100		1679,50
Traglager BSK 07 hoch	N002082		453,50

Architektur-Kamin Eck rechts 38/86/36 (siehe Seite 97)

Energieeffizienzklasse A




BSK 12 Kamin-Kessel Eck 42/57/30 links, Drehtür

Set-Bestandteile	Art.-Nr.	Anz	Preis
Kamin-Kessel Eck 42/57/30, links, Drehtür Keramikglas zweiteilig, Stutzen ø 180 mm		1	
Schamottesatz hell zu Eck-Kamin 42/57/30 l/r		1	
Anbaurahmen		1	
Wärmebetonverkleidung BSK 12		1	

Zusatzoptionen			
EOS (siehe Seite 199)			2829,00
EAS (siehe Seite 199)			1561,50
Adapter Luftklappe ø 125 mm für Direktmontage Motor am Gerät	N003156		24,00
SET-Hitzeschutzblech	BSK12000-124		43,50
Aufsatzring zur Erhöhung BSK 12 *	BSK12000-007		297,00
* Farbunterschiede von Erhöhungsring zum Bausatz BSK/BSO sind produktionsbedingt und können nicht ausgeschlossen werden. Farbunterschiede stellen keinen Reklamationsgrund dar.			
Sockelblende Edelstahl	BSK12000-017		167,00

Die Varianten:

Front-Varianten			
Anbaurahmen, schwarz 50 mm		SET213020	7367,00

Preisliste Set-Bestandteile:

Bezeichnung	Art.-Nr.	Anz	Preis
Wärmebetonverkleidung BSK 12	BSK12000-100		1441,00

Kamin-Kessel Eck links 42/57/30 (siehe Seite 302)

Energieeffizienzklasse A +

BSK 12 Kamin-Kessel Eck 42/57/30 rechts, Drehtür



Set-Bestandteile	Art.-Nr.	Anz	Preis
Kamin-Kessel Eck 42/57/30, rechts , Drehtür Keramikglas zweiteilig, Stützen ø 180 mm		1	
Schamottesatz hell zu Eck-Kamin 42/57/30 l/r		1	
Anbaurahmen		1	
Wärmebetonverkleidung BSK 12		1	

Zusatzoptionen			
EOS (siehe Seite 199)			2829,00
EAS (siehe Seite 199)			1561,50
Adapter Luftklappe ø 125 mm für Direktmontage Motor am Gerät	N003156		24,00
SET-Hitzeschutzblech	BSK12000-124		43,50
Aufsatzring zur Erhöhung BSK 12 *	BSK12000-007		297,00
* Farbunterschiede von Erhöhungsring zum Bausatz BSK/BSO sind produktionsbedingt und können nicht ausgeschlossen werden. Farbunterschiede stellen keinen Reklamationsgrund dar.			
Sockelblende Edelstahl	BSK12000-017		167,00

Die Varianten:

Front-Varianten			
Anbaurahmen, schwarz 50 mm		SET213021	7367,00

Preisliste Set-Bestandteile:

Bezeichnung	Art.-Nr.	Preis
Wärmebetonverkleidung BSK 12	BSK12000-100	1441,00

Kamin-Kessel Eck rechts 42/57/30 (siehe Seite 303)

Energieeffizienzklasse A +



flach

Tunnel

BSK

Eck

Panorama

BSK 12 Eck 42/57/30 links, Drehtür

Set-Bestandteile	Art.-Nr.	Anz	Preis
Eck 42/57/30, links , Drehtür, Einzelscheibe Keramikglas zweiteilig, Stützen ø 200 mm		1	
Schamottesatz Eck 42/57/30 l		1	
Anbaurahmen		1	
Wärmebetonverkleidung BSK 12		1	

Zusatzoptionen			
SET-Hitzeschutzblech BSK 12 für Seiten- und Rückwand	BSK12000-120		212,00
Drosselklappe ø 200 mm mit Bediengriff Edelstahl	02460+10275		292,50
Aufsatzring zur Erhöhung BSK 12 *	BSK12000-007		297,00
* Farbunterschiede von Erhöhungsring zum Bausatz BSK/BSO sind produktionsbedingt und können nicht ausgeschlossen werden. Farbunterschiede stellen keinen Reklamationsgrund dar.			
EAS (siehe Seite 199)			1561,50
Adapter Luftklappe ø 125 mm für Direktmontage Motor am Gerät	N003156		24,00
Sockelblende Edelstahl	BSK12000-017		167,00

Die Varianten:

Front-Varianten			
Anbaurahmen, schwarz 50 mm		SET213022	5759,50

Preisliste Set-Bestandteile:

Bezeichnung	Art.-Nr.	Anz	Preis
Wärmebetonverkleidung BSK 12	BSK12000-100		1441,00

Eck-Kamin links 42/57/30 (siehe Seite 92)

Energieeffizienzklasse A +



BSK 12 Eck 42/57/30 rechts, Drehtür

Set-Bestandteile	Art.-Nr.	Anz	Preis
Eck 42/57/30, rechts , Drehtür, Einzelscheibe Keramikglas zweiteilig, Stützen ø 200 mm		1	
Schamottesatz Eck 42/57/30 r		1	
Anbaurahmen		1	
Wärmebetonverkleidung BSK 12		1	

Zusatzoptionen			
SET-Hitzeschutzblech BSK 12 für Seiten- und Rückwand	BSK12000-120		212,00
Drosselklappe ø 200 mm mit Bediengriff Edelstahl	02460+10275		292,50
Aufsatzring zur Erhöhung BSK 12 *	BSK12000-007		297,00
* Farbunterschiede von Erhöhungsring zum Bausatz BSK/BSO sind produktionsbedingt und können nicht ausgeschlossen werden. Farbunterschiede stellen keinen Reklamationsgrund dar.			
EAS (siehe Seite 199)			1561,50
Adapter Luftklappe ø 125 mm für Direktmontage Motor am Gerät	N003156		24,00
Sockelblende Edelstahl	BSK12000-017		167,00

Die Varianten:

Front-Varianten			
Anbaurahmen, schwarz 50 mm		SET213023	5759,50

Preisliste Set-Bestandteile:

Bezeichnung	Art.-Nr.		Preis
Wärmebetonverkleidung BSK 12	BSK12000-100		1441,00

Eck-Kamin rechts 42/57/30 (siehe Seite 93)
--

Energieeffizienzklasse A +



BSK 10

Set-Bestandteile	Art.-Nr.	Anz.	Preis
Panorama 42/42/42/42, Stützen ø 200 mm		1	
Schamottesatz Panorama 42/42/42/42		1	
Wärmebetonverkleidung BSK 10		1	

Zusatzoptionen			
SET-Hitzeschutzblech BSK 10 für Rückwand	BSK10000-124		144,00
Drosselklappe ø 200 mm mit Bediengriff Edelstahl	02460+10275		292,50
Aufsatzring zur Erhöhung BSK 10 *	BSK10000-012		232,50
* Farbunterschiede von Erhöhungsring zum Bausatz BSK/BSO sind produktionsbedingt und können nicht ausgeschlossen werden. Farbunterschiede stellen keinen Reklamationsgrund dar.			
Gewichtsatz Schiebetür (AK/Stil/Eck/Panorama) für nicht selbstschließende Türe	49097		46,50
Wechselstützen ø 180 mm	I058043		77,00
Sockelblende Edelstahl	BSK10000-128		167,00

Die Varianten:

Front-Varianten			
Feuertisch, schwarz		SET211404	7850,00

Preisliste Set-Bestandteile:

Bezeichnung	Art.-Nr.	Preis
Wärmebetonverkleidung BSK 10	BSK10000-100	1519,50

Panorama-Kamin Schiebetür 42/42/42/42 (siehe Seite 102)

Energieeffizienzklasse A +



BSK 11

Set-Bestandteile	Art.-Nr.	Anz.	Preis
Panorama 70/25/40/25 , Stützen ø 200 mm		1	
Schamottesatz Panorama 70/25/40/25		1	
Wärmebetonverkleidung BSK 11		1	

Zusatzoptionen			
SET-Hitzeschutzblech BSK 11 für Rückwand	BSK11000-124		152,50
Drosselklappe ø 200 mm mit Bediengriff Edelstahl	02460+10275		292,50
Aufsatzring zur Erhöhung BSK 11 *	BSK11000-012		270,00
* Farbunterschiede von Erhöhungsring zum Bausatz BSK/BSO sind produktionsbedingt und können nicht ausgeschlossen werden. Farbunterschiede stellen keinen Reklamationsgrund dar.			
Gewichtsatz Schiebetür (AK/Stil/Eck/Panorama) für nicht selbstschließende Türe	49097		46,50
Wechselstützen ø 180 mm	I058043		77,00
Sockelblende Edelstahl	BSK11000-129		167,00

Die Varianten:

Front-Varianten			
Feuertisch, schwarz		SET211406	8403,50

Preisliste Set-Bestandteile:

Bezeichnung	Art.-Nr.	Preis
Wärmebetonverkleidung BSK 11	BSK11000-100	1548,50

Panorama-Kamin Schiebetür 70/25/40/25 (siehe Seite 107)

Energieeffizienzklasse A +



BSK 5.1

Set-Bestandteile,	Art.-Nr.	Anz.	Preis
Panorama 57/40/60/40 , Stützen ø 200 mm		1	
Schamottesatz Panorama 57/40/60/40		1	
Wärmebetonverkleidung BSK 5.1		1	

Zusatzoptionen			
SET-Hitzeschutzblech BSK 5.1 für Rückwand	BSK5000-139		99,50
Rauchgasadapter für waag-/ senkrechten Abgang inklusive Wechselstutzen	I009168		429,00
Drosselklappe ø 200 mm mit Bediengriff Edelstahl	02460+10275		292,50
Adapterstutzen ø 160 mm zum Versetzen des seitlichen Verbrennungsluftstutzen nach hinten	BSK5000-130		116,00
Aufsatzring zur Erhöhung BSK 5.1 *	BSK5000-014		312,00
* Farbunterschiede von Erhöhungsring zum Bausatz BSK/BSO sind pro- duktionsbedingt und können nicht ausgeschlossen werden. Farbunter- schiede stellen keinen Reklamationsgrund dar.			
Gewichtsatz Schiebetür (AK/Stil/Eck/Panorama) für nicht selbstschließende Türe	49097		46,50
Wechselstutzen ø 180 mm	I019448		61,00
Wechselstutzen ø 250 mm	I019450		61,00
Sockelblende Edelstahl	BSK5000-133		167,00

Die Varianten:

Front-Varianten			
Feuertisch, schwarz		SET213069	8424,00

Preisliste Set-Bestandteile:

Bezeichnung	Art.-Nr.		Preis
Wärmebetonverkleidung BSK 5.1	BSK5000-101		1461,50

Panorama-Kamin 57/40/60/40 (siehe Seite 109)

Energieeffizienzklasse A



BSK 13

Set-Bestandteile	Art.-Nr.	Anz.	Preis
Panorama 51/66/50/66, mit Tragekonsole und Hitzeschutzblech Stützen ø 200 mm		1	
Feuerraumauskleidung Panorama 51/66/50/66		1	
Wärmebetonverkleidung BSK 13		1	

Zusatzoptionen			
Drosselklappe ø 200 mm mit Bediengriff Edelstahl	02460+10275		292,50
Aufsatzring zur Erhöhung BSK 13 *	BSK13000-006		312,50
* Farbunterschiede von Erhöhungsring zum Bausatz BSK/BSO sind produktionsbedingt und können nicht ausgeschlossen werden. Farbunterschiede stellen keinen Reklamationsgrund dar.			
Gewichtsatz Schiebetür (AK/Stil/Eck/Panorama) für nicht selbstschließende Türe			Lieferumfang/ Umbau
Wechselstützen ø 180 mm	I019448		61,00
Wechselstützen ø 250 mm	I019450		61,00
Sockelblende Edelstahl	BSK13000-120		68,50

Die Varianten:

Front-Varianten			
Feuertisch schwarz		SET213096	9793,50

Preisliste Set-Bestandteile:

Bezeichnung	Art.-Nr.		Preis
Wärmebetonverkleidung BSK 13	BSK13000-100		1551,50

Panorama-Kamin Schiebetür 51/66/50/66 (siehe Seite 105)

Energieeffizienzklasse A +

Die Scheibenformate

Flache Scheiben



BSG 01

Türformatangabe Höhe x Breite in cm

ab
Seite
268

Eck-Formate



BSG 02

Türformatangabe Höhe x Breite x Breite in cm

ab
Seite
272

Blendrahmen- Systemgrundöfen




Blendrahmen

Zusatzausstattungen

- EAS** Abbrandsteuerungen mit potentialfreiem Relais (ohne Zusatzfunktionen) bestehend aus Display, 1 x UPK, Tür-, Thermo- und Busleitung jeweils 2 lfm. Am Gerät verbaute EOS-Bauteile, Türkontaktschalter, Thermoelement, Motorkasten mit Getriebe und Luftklappe ø 125 mm Flexschlauch mit Schneckenwindeschellen
- EOS** Abbrandsteuerung mit Grafik-Touchdisplay und Zusatzfunktionen (Differenztemperatursteuerung, Moritzklappensteuerung) bestehend aus: Display mit Steuereinheit, 2 x UPK, Tür-, Thermo- und Bus- und Verbindungsleitung jeweils 2 lfm., 4 x Wasserfühler mit Tauchhülse und 2 x Verlängerungsleitung 3 lfm. Am Gerät verbaute EOS-Bauteile: Türkontaktschalter, Thermoelement, Motorkasten mit Getriebe und Luftklappe ø 125 bzw. 160 mm, Flexschlauch mit Schneckenwindeschellen

BSG 01 niedrig mit MSS Modul-Speicher-Stein Set nebenstehend



flach

Set-Bestandteile	Art.-Nr.	Anz.	Preis
GOT 51/67-ZLDrehtür, Einfachscheibe		1	
Blendrahmen		1	
GOF 66x42		1	
MSS Bogen 90°		2	
MSS Modulspeicherstein 20 cm		2	
MSS Modulspeicherstein 10 cm		2	
MSS Bogen 90° mit Öffnung oben		1	
MSS Modulspeicherstein 20 cm mit Öffnung		1	
MSS Bypass 40		1	
MSS Bogen 90° mit Putzdeckel oben		2	
MSS Bogen 90° mit Innenrohr, zweischalig		1	
MSS Sockelstein 75		3	
MSSI Isolierstein 30x30 cm		3	
MSS Stahlbandring		14	
MSS-Kleber Quetschflasche Thermofix 1000 1 kg		2	
MSS Anschlussstein		1	
Wärmebetonverkleidung BSG 01 (MSS Modul-Speicher-Stein Set nebenstehend)		1	
Einbrandadapter		1	
Ausbrandadapter		1	
Befestigungsset (mit je zwei Schellen und Endlosband)		2	

Zusatzoptionen			
Doppelscheibe			289,00
Umbausatz Rechtsanschlag	02380		133,00

Die Varianten:

Front-Varianten:			
Blendrahmen, schwarz		SET211476	9679,50

Preisliste Set-Bestandteile:

Bezeichnung	Art.-Nr.		Preis
Wärmebetonverkleidung BSG 01 niedrig (MSS Modul-Speicher-Stein Set nebenstehend)	BSG1000-103		4400,50
MSS Anschlussstein GOF Seite	G015107		124,00

GOT 51/67-ZL Drehtür (siehe Seite 188)

Energieeffizienzklasse A +

BSG

Eck

BSG 01 niedrig mit MSS Modul-Speicher-Stein Set nebenstehend + EAS



Set-Bestandteile	Art.-Nr.	Anz.	Preis
GOT 51/67-ZLDrehtür, Einfachscheibe		1	
Blendrahmen		1	
GOF 66x42		1	
MSS Bogen 90°		2	
MSS Modulspeicherstein 20 cm		2	
MSS Modulspeicherstein 10 cm		2	
MSS Bogen 90° mit Öffnung oben		1	
MSS Modulspeicherstein 20 cm mit Öffnung		1	
MSS Bypass 40		1	
MSS Bogen 90° mit Putzdeckel oben		2	
MSS Bogen 90° mit Innenrohr, zweischalig		1	
MSS Sockelstein 75		3	
MSSI Isolierstein 30x30 cm		3	
MSS Stahlbandring		14	
MSS-Kleber Quetschflasche Thermofix 1000 1 kg		2	
MSS Anschlussstein		1	
Wärmebetonverkleidung BSG 01 (MSS Modul-Speicher-Stein Set nebenstehend)		1	
Einbrandadapter		1	
Ausbrandadapter		1	
Befestigungsset (mit je zwei Schellen und Endlosband)		2	
EAS (siehe Seite Zusatzausstattungen)		1	
Unterputzkasten		1	
Türkontaktleitung 3 lfm.		1	
Thermoleitung 3 lfm.		1	
Busleitung 3 lfm.		1	

Zusatzoptionen			
Doppelscheibe			289,00
Umbausatz Rechtsanschlag	02380		133,00

Die Varianten:

Front-Varianten:			
Blendrahmen, schwarz		SET211478	11266,50

Preisliste Set-Bestandteile:

Bezeichnung	Art.-Nr.	Preis
Wärmebetonverkleidung BSG 01 niedrig (MSS Modul-Speicher-Stein Set nebenstehend)	BSG1000-103	4400,50
MSS Anschlussstein GOF Seite	G015107	124,00

GOT 51/67-ZL Drehtür (siehe Seite 188)

Energieeffizienzklasse A +

BSG 01 hoch mit MSS Modul-Speicher-Stein Set aufgesetzt



flach

Set-Bestandteile	Art.-Nr.	Anz.	Preis
GOT 51/67-ZLDrehtür, Einzelscheibe		1	
Blendrahmen		1	
GOF 66x42		1	
MSS Bogen 90° mit Innenrohr, zweischalig		1	
MSS Bogen 90°		4	
MSS Ausbrandstein ø 180 mit Dichtung		1	
MSS Modulspeicherstein 10 cm mit Absperrklappe		1	
MSS Bogen 90° mit Putzdeckel oben		1	
MSS Bogen 90° mit Putzdeckel links		1	
MSS Modulspeicherstein 20 cm		2	
MSS Stahlbandring		11	
MSS-Kleber Quetschflasche Thermofix 1000 1 kg		2	
MSS Anschlussstein		1	
Wärmebetonverkleidung BSG 01 (hoch)		1	

Zusatzoptionen

Doppelscheibe			289,00
Umbausatz Rechtsanschlag	02380		133,00

Die Varianten:

Front-Varianten:

Blendrahmen, schwarz		SET211480	8540,50
----------------------	---	-----------	----------------

Preisliste Set-Bestandteile:

Bezeichnung	Art.-Nr.		Preis
Wärmebetonverkleidung BSG 01 niedrig (MSS Modul-Speicher-Stein Set aufgesetzt)	BSG1000-102		3227,50
MSS Anschlussstein GOF Deckel	G013196		158,00


GOT 51/67-ZL Drehtür (siehe Seite 188)

Energieeffizienzklasse A +

BSG

Eck

BSG 01 hoch mit MSS Modul-Speicher-Stein Set aufgesetzt + EAS



Set-Bestandteile	Art.-Nr.	Anz.	Preis
GOT 51/67-ZLDrehtür, Einfachscheibe		1	
Blendrahmen		1	
GOF 66x42		1	
MSS Bogen 90° mit Innenrohr, zweischalig		1	
MSS Bogen 90°		4	
MSS Ausbrandstein ø180		1	
MSS Modulspeicherstein 10 cm		1	
MSS Bogen 90° mit Putzdeckel oben		1	
MSS Bogen 90° mit Putzdeckel links		1	
MSS Modulspeicherstein 20 cm		2	
MSS Stahlbandring		11	
MSS-Kleber Quetschflasche Thermofix 1000 1 kg		2	
MSS Anschlussstein		1	
Wärmebetonverkleidung BSG 01 (hoch)		1	
EAS (siehe SeiteZusatzausstattungen)		1	
Unterputzkasten		1	
Türkontaktleitung 3 lfm.		1	
Thermoleitung 3 lfm.		1	
Busleitung 3 lfm.		1	

Zusatzoptionen			
Doppelscheibe			289,00
Umbausatz Rechtsanschlag	02380		133,00

Die Varianten:

Front-Varianten:			
Blendrahmen, schwarz		SET211482	10127,50


Preisliste Set-Bestandteile:

Bezeichnung	Art.-Nr.	Preis
Wärmebetonverkleidung BSG 01 niedrig (MSS Modul-Speicher-Stein Set aufgesetzt)	BSG1000-102	3227,50
MSS Anschlussstein GOF Deckel	G013196	158,00

GOT 51/67-ZL Drehtür (siehe Seite 188)

Energieeffizienzklasse A +

BSG 02 niedrig links mit MSS Modul-Speicher-Stein Set nebenstehend




flach

Set-Bestandteile	Art.-Nr.	Anz.	Preis
GOT 45/67/44-ZL L , Einzelscheibe Keramikglas zweiteilig		1	
Blendrahmen		1	
GOF 50x35		1	
MSS Bogen 90°		2	
MSS Modulspeicherstein 20 cm		2	
MSS Modulspeicherstein 10 cm		2	
MSS Bogen 90° mit Öffnung oben		1	
MSS Modulspeicherstein 20 cm mit Öffnung		1	
MSS Bypass 40		1	
MSS Bogen 90° mit Putzdeckel oben		2	
MSS Bogen 90° mit Innenrohr, zweischalig		1	
MSS Sockelstein 75		3	
MSSI Isolierstein 30x30 cm		3	
MSS Stahlbandring		14	
MSS-Kleber Quetschflasche Thermofix 1000 1 kg		2	
MSS Anschlussstein		1	
Wärmebetonverkleidung BSG 02 (MSS Modul-Speicher-Stein Set nebenstehend)		1	
Einbrandadapter		1	
Ausbrandadapter		1	
Befestigungsset (mit je zwei Schellen und Endlosband)		2	

Zusatzoptionen

MSS Anschlussstein Rückwand	G015107		0,00
statt MSS Anschlussstein GOF kurze Seite (G023205) wird MSS Anschlussstein Rückwand (G015107) geliefert			

Die Varianten:

Front-Varianten:			
Blendrahmen, schwarz		SET211488	10780,50

Preisliste Set-Bestandteile:

Bezeichnung	Art.-Nr.	Preis
Wärmebetonverkleidung BSG 02 niedrig (MSS Modul-Speicher-Stein Set nebenstehend)	BSG2000-103	4259,50
MSS Anschlussstein GOF Seite R	G023205	124,00
MSS Anschlussstein GOF Seite/Rückwand	G015107	124,00


GOT 45/67/44-ZL L Drehtür (siehe Seite 193)

Energieeffizienzklasse A +

BSG

Eck


BSG 02 niedrig links mit MSS Modul-Speicher-Stein Set nebenstehend + EAS



Set-Bestandteile	Art.-Nr.	Anz.	Preis
GOT 45/67/44-ZL L , Einfachscheibe Keramikglas zweiteilig		1	
Blendrahmen		1	
GOF 50x35		1	
MSS Bogen 90°		2	
MSS Modulspeicherstein 20 cm		2	
MSS Modulspeicherstein 10 cm		2	
MSS Bogen 90° mit Öffnung oben		1	
MSS Modulspeicherstein 20 cm mit Öffnung		1	
MSS Bypass 40		1	
MSS Bogen 90° mit Putzdeckel oben		2	
MSS Bogen 90° mit Innenrohr, zweischalig		1	
MSS Sockelstein 75		3	
MSSI Isolierstein 30x30 cm		3	
MSS Stahlbandring		14	
MSS-Kleber Quetschflasche Thermofix 1000 1 kg		2	
MSS Anschlussstein		1	
Wärmebetonverkleidung BSG 02 (MSS Modul-Speicher-Stein Set nebenstehend)		1	
Einbrandadapter		1	
Ausbrandadapter		1	
Befestigungsset (mit je zwei Schellen und Endlosband)		2	
EAS (siehe SeiteZusatzausstattungen)		1	
Unterputzkasten		1	
Türkontaktleitung 3 lfm.		1	
Thermoleitung 3 lfm.		1	
Busleitung 3 lfm.		1	

Zusatzoptionen			
MSS Anschlussstein Rückwand	G015107		0,00
statt MSS Anschlussstein GOF kurze Seite (G023205) wird MSS Anschlussstein Rückwand (G015107) geliefert			

Die Varianten:

Front-Varianten:			
Blendrahmen, schwarz		SET211490	12367,50


Preisliste Set-Bestandteile:

Bezeichnung	Art.-Nr.	Preis
Wärmebetonverkleidung BSG 02 niedrig (MSS Modul-Speicher-Stein Set nebenstehend)	BSG2000-103	4259,50
MSS Anschlussstein GOF Seite R	G023205	124,00
MSS Anschlussstein GOF Seite/Rückwand	G015107	124,00

GOT 45/67/44-ZL L Drehtür (siehe Seite 193)

Energieeffizienzklasse A +

BSG 02 niedrig rechts mit MSS Modul-Speicher-Stein Set nebenstehend




flach

Set-Bestandteile	Art.-Nr.	Anz.	Preis
GOT 45/67/44-ZL R , Einzelscheibe Keramikglas zweiteilig		1	
Blendrahmen		1	
GOF 50x35		1	
MSS Bogen 90°		2	
MSS Modulspeicherstein 20 cm		2	
MSS Modulspeicherstein 10 cm		2	
MSS Bogen 90° mit Öffnung oben		1	
MSS Modulspeicherstein 20 cm mit Öffnung		1	
MSS Bypass 40		1	
MSS Bogen 90° mit Putzdeckel oben		2	
MSS Bogen 90° mit Innenrohr, zweischalig		1	
MSS Sockelstein 75		3	
MSSI Isolierstein 30x30 cm		3	
MSS Stahlbandring		14	
MSS-Kleber Quetschflasche Thermofix 1000 1 kg		2	
MSS Anschlussstein		1	
Wärmebetonverkleidung BSG 02 (MSS Modul-Speicher-Stein Set nebenstehend)		1	
Einbrandadapter		1	
Ausbrandadapter		1	
Befestigungsset (mit je zwei Schellen und Endlosband)		2	

Zusatzoptionen

MSS Anschlussstein Rückwand	G015107		0,00
statt MSS Anschlussstein GOF kurze Seite (G023204) wird MSS Anschlussstein Rückwand (G015107) geliefert			

Die Varianten:

Front-Varianten:			
Blendrahmen, schwarz		SET211484	10780,50

Preisliste Set-Bestandteile:

Bezeichnung	Art.-Nr.	Preis
Wärmebetonverkleidung BSG 02 niedrig (MSS Modul-Speicher-Stein Set nebenstehend)	BSG2000-103	4259,50
MSS Anschlussstein GOF Seite L	G023204	124,00
MSS Anschlussstein GOF Seite/Rückwand	G015107	124,00

GOT 45/67/44-ZL R Drehtür (siehe Seite 195)

Energieeffizienzklasse A +

BSG

Eck


BSG 02 niedrig rechts mit MSS Modul-Speicher-Stein Set nebenstehend + EAS



Set-Bestandteile	Art.-Nr.	Anz.	Preis
GOT 45/67/44-ZL R, Einfachscheibe Keramikglas zweiteilig		1	
Blendrahmen		1	
GOF 50x35		1	
MSS Bogen 90°		2	
MSS Modulspeicherstein 20 cm		2	
MSS Modulspeicherstein 10 cm		2	
MSS Bogen 90° mit Öffnung oben		1	
MSS Modulspeicherstein 20 cm mit Öffnung		1	
MSS Bypass 40		1	
MSS Bogen 90° mit Putzdeckel oben		2	
MSS Bogen 90° mit Innenrohr, zweischalig		1	
MSS Sockelstein 75		3	
MSSI Isolierstein 30x30 cm		3	
MSS Stahlbandring		14	
MSS-Kleber Quetschflasche Thermofix 1000 1 kg		2	
MSS Anschlussstein		1	
Wärmebetonverkleidung BSG 02 (MSS Modul-Speicher-Stein Set nebenstehend)		1	
Einbrandadapter		1	
Ausbrandadapter		1	
Befestigungsset (mit je zwei Schellen und Endlosband)		2	
EAS (siehe SeiteZusatzausstattungen)		1	
Unterputzkasten		1	
Türkontaktleitung 3 lfm.		1	
Thermoleitung 3 lfm.		1	
Busleitung 3 lfm.		1	

Zusatzoptionen			
MSS Anschlussstein Rückwand	G015107		0,00
statt MSS Anschlussstein GOF kurze Seite (G023204) wird MSS Anschlussstein Rückwand (G015107) geliefert			

Die Varianten:

Front-Varianten:			
Blendrahmen, schwarz		SET211486	12367,50

Preisliste Set-Bestandteile:

Bezeichnung	Art.-Nr.	Preis
Wärmebetonverkleidung BSG 02 niedrig (MSS Modul-Speicher-Stein Set nebenstehend)	BSG2000-103	4259,50
MSS Anschlussstein GOF Seite L	G023204	124,00
MSS Anschlussstein GOF Seite/Rückwand	G015107	124,00

GOT 45/67/44-ZL R Drehtür (siehe Seite 195)

Energieeffizienzklasse A +

BSG 02 hoch links mit MSS Modul-Speicher-Stein Set aufgesetzt



flach

Set-Bestandteile	Art.-Nr.	Anz.	Preis
GOT 45/67/44-ZL L , Einfachscheibe Keramikglas zweiteilig		1	
Blendrahmen		1	
GOF 50x35		1	
MSS Bogen 90° mit Innenrohr, zweischalig		1	
MSS Bogen 90°		3	
MSS Ausbrandstein ø180		1	
MSS Bogen 90°		2	
MSS Modulspeicherstein 10 cm		1	
MSS Stahlbandring		10	
MSS Modulstein mit Innenrohr 20 cm, zweischalig		1	
MSS Sockelstein 100		4	
MSS Bogen 90°		1	
MSSI Isolierstein 20x30 cm		2	
MSSI Isolierstein 30x30 cm		1	
MSS-Kleber Quetschflasche Thermofix 1000 1 kg		2	
Wärmebetonverkleidung BSG 02 (hoch)		1	

Die Varianten:

Front-Varianten:			
Blendrahmen, schwarz		SET211496	9737,00

Preisliste Set-Bestandteile:

Bezeichnung	Art.-Nr.	Preis
Wärmebetonverkleidung BSG 02 hoch (MSS Modul-Speicher-Stein Set aufgesetzt)	BSG2000-102	3195,50
MSS Anschlussstein GOF Deckel	G021138	144,50

GOT 45/67/44-ZL L Drehtür (siehe Seite 193)


Energieeffizienzklasse A +

BSG 02 hoch links mit MSS Modul-Speicher-Stein Set aufgesetzt + EAS



Set-Bestandteile	Art.-Nr.	Anz.	Preis
GOT 45/67/44-ZL L, Einzelscheibe Keramikglas zweiteilig		1	
Blendrahmen		1	
GOF 50x35		1	
MSS Bogen 90° mit Innenrohr, zweischalig		1	
MSS Bogen 90°		3	
MSS Ausbrandstein ø180		1	
MSS Bogen 90°		2	
MSS Modulspeicherstein 10 cm		1	
MSS Stahlbandring		10	
MSS Modulstein mit Innenrohr 20 cm, zweischalig		1	
MSS Sockelstein 100		4	
MSS Bogen 90°		1	
MSSI Isolierstein 20x30 cm		2	
MSSI Isolierstein 30x30 cm		1	
MSS-Kleber Quetschflasche Thermofix 1000 1 kg		2	
Wärmebetonverkleidung BSG 02 (hoch)		1	
EAS (siehe Seite Zusatzausstattungen)		1	
Unterputzkasten		1	
Türkontaktleitung 3 lfm.		1	
Thermoleitung 3 lfm.		1	
Busleitung 3 lfm.		1	

Die Varianten:

Front-Varianten:			
Blendrahmen, schwarz		SET211498	11324,00

Preisliste Set-Bestandteile:

Bezeichnung	Art.-Nr.	Preis
Wärmebetonverkleidung BSG 02 hoch (MSS Modul-Speicher-Stein Set aufgesetzt)	BSG2000-102	3195,50
MSS Anschlussstein GOF Deckel	G021138	144,50

GOT 45/67/44-ZL L Drehtür (siehe Seite 193)

Energieeffizienzklasse A +

BSG 02 hoch rechts mit MSS Modul-Speicher-Stein Set aufgesetzt



flach

Set-Bestandteile	Art.-Nr.	Anz.	Preis
GOT 45/67/44-ZL R , Einfachscheibe Keramikglas zweiteilig		1	
Blendrahmen		1	
GOF 50x35		1	
MSS Bogen 90° mit Innenrohr, zweischalig		1	
MSS Bogen 90°		3	
MSS Ausbrandstein ø180		1	
MSS Bogen 90°		2	
MSS Modulspeicherstein 10 cm		1	
MSS Stahlbandring		10	
MSS Modulstein mit Innenrohr 20 cm, zweischalig		1	
MSS Sockelstein 100		4	
MSS Bogen 90°		1	
MSSI Isolierstein 20x30 cm		2	
MSSI Isolierstein 30x30 cm		1	
MSS-Kleber Quetschflasche Thermofix 1000 1 kg		2	
Wärmebetonverkleidung BSG 02 (hoch)		1	

Die Varianten:

Front-Varianten:			
Blendrahmen, schwarz		SET211492	9737,00

Preisliste Set-Bestandteile:

Bezeichnung	Art.-Nr.		Preis
Wärmebetonverkleidung BSG 02 hoch (MSS Modul-Speicher-Stein Set aufgesetzt)	BSG2000-102		3195,50
MSS Anschlussstein GOF Deckel	G021138		144,50

GOT 45/67/44-ZL R Drehtür (siehe Seite 195)


Energieeffizienzklasse A +

BSG 02 hoch rechts mit MSS Modul-Speicher-Stein Set aufgesetzt + EAS



Set-Bestandteile	Art.-Nr.	Anz.	Preis
GOT 45/67/44-ZL R, Einfachscheibe Keramikglas zweiteilig		1	
Blendrahmen		1	
GOF 50x35		1	
MSS Bogen 90° mit Innenrohr, zweischalig		1	
MSS Bogen 90°		3	
MSS Ausbrandstein ø180		1	
MSS Bogen 90°		2	
MSS Modulspeicherstein 10 cm		1	
MSS Stahlbandring		10	
MSS Modulstein mit Innenrohr 20 cm, zweischalig		1	
MSS Sockelstein 100		4	
MSS Bogen 90°		1	
MSSI Isolierstein 20x30 cm		2	
MSSI Isolierstein 30x30 cm		1	
MSS-Kleber Quetschflasche Thermofix 1000 1 kg		2	
Wärmebetonverkleidung BSG 02 (hoch)		1	
EAS (siehe Seite Zusatzausstattungen)		1	
Unterputzkasten		1	
Türkontaktleitung 3 lfm.		1	
Thermoleitung 3 lfm.		1	
Busleitung 3 lfm.		1	

Die Varianten:

Front-Varianten:			
Blendrahmen, schwarz		SET211494	11324,00

Preisliste Set-Bestandteile:

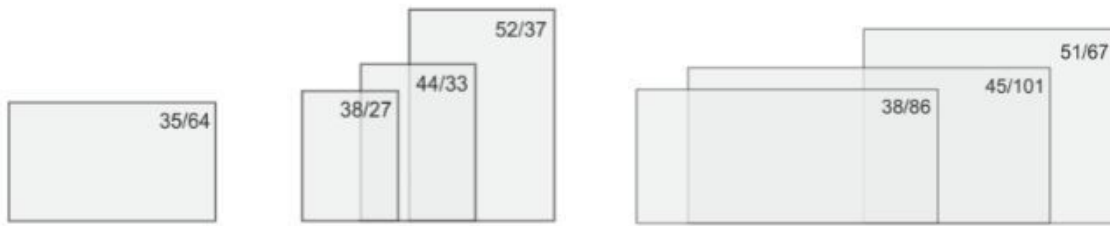
Bezeichnung	Art.-Nr.	Preis
Wärmebetonverkleidung BSG 02 hoch (MSS Modul-Speicher-Stein Set aufgesetzt)	BSG2000-102	3195,50
MSS Anschlussstein GOF Deckel	G021138	144,50

GOT 45/67/44-ZL R Drehtür (siehe Seite 195)

Energieeffizienzklasse A +

Die Scheibenformate

Flache Scheiben



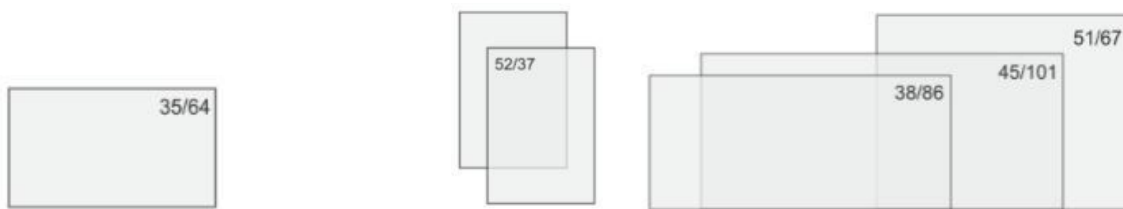
HKD 7

HKD Scheiben

KK-Scheiben

Türformatangabe Höhe x Breite in cm

Tunnel-Formate



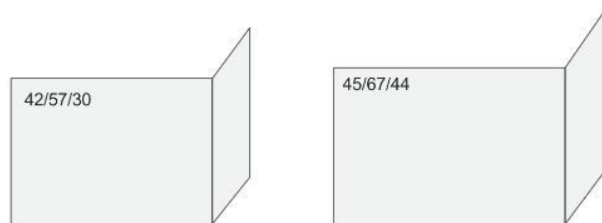
HKD 7

HKD 2.2.
HKD 2.2 XL

KK-Scheiben

Türformatangabe Höhe x Breite in cm

Eck-Formate



KK Scheiben

Türformatangabe Höhe x Breite in cm

ab
Seite
282

ab
Seite
294

ab
Seite
302

Blend- und Anbaurahmen HKD



Blendrahmen



Anbaurahmen



Gussblende



Frontplatte Stahl
42 x 79 cm



Frontplatte Guss
42 x 79 cm



Frontplatte Stahl
48 x 83 cm



Blendrahmen
R = 330



Anbaurahmen
R = 380

Blend- und Anbaurahmen Kamin-Kessel



Blendrahmen



Anbaurahmen 50 mm




Anbaurahmen 70 mm

Ausstattung EAS / EOS

Am Gerät verbaute EOS-Bauteile: Türkontaktschalter, Thermoelement, Motorkasten mit Getriebe und Luftklappe \varnothing 125 mm bzw. \varnothing 160 mm, Flexschlauch mit Schneckenwindeschellen.

Bei DHT-Geräten und teilweise Tunnel-Geräten: zusätzlich Türkontaktschalter und Verbindungsleitung.

HKD 2.6 k SK Drehtür Flachglas

	Art.-Nr.	Info	Bezeichnung	Preis
	HKD 2.6 k SK Drehtür handbedient			
	W038045-3	<input checked="" type="checkbox"/>	Doppelverglasung schwarz	4074,50
	W038045-7		Gusstür	4074,50
	HKD 2.6 k SK Drehtür für EAS / EOS			
	W038045-10	<input checked="" type="checkbox"/>	Doppelverglasung schwarz	4924,50
	W038045-14		Gusstür	4924,50
Schamottesatz				
	W038088-1	<input checked="" type="checkbox"/>	Schamottesatz	655,00
Haubenauskleidung				
	W038087	<input checked="" type="checkbox"/>	Haubenauskleidung	201,50
Blendrahmen				
	10531.1	<input type="checkbox"/>	Blendrahmen schwarz	102,50
	10530.1		Blendrahmen Edelstahl	162,00
	10519		Gussblende	116,00
Zubehör				
	W038067	<input type="checkbox"/>	Traglager	218,50
	Steuerung (siehe Seite 386)			

■ muss bestellt werden ■ eine Auswahl treffen □ optional

Energieeffizienzklasse A +

flach

Tunnel

Durchheiztüre

Kessel

Eck

Zubehör

Heizzentrale

B 7 Drehtür Flachglas

	Art.-Nr.	Info	Bezeichnung	Preis
	Kompakt-Kessel B 7			
	11728	■	Kompakt-Kessel B 7	2602,00
	Frontsatz B 7 Drehtür handbedient			
	10160.1E	■	Einfachverglasung schwarz	1258,50
	10160.1D		Doppelverglasung schwarz	1258,50
	10160.1G		Gusstür	1258,50
	Frontsatz B 7 Drehtür für EAS / EOS			
	10163.1E	■	Einfachverglasung schwarz	2108,50
	10163.1D		Doppelverglasung schwarz	2108,50
	10163.1G		Gusstür	2108,50
	Schamottesatz			
	10170	■	Schamottesatz	267,00
	Haubenauskleidung			
	10171	■	Haubenauskleidung	286,00
	Blendrahmen			
10531.1	□	Blendrahmen schwarz	102,50	
10530.1		Blendrahmen Edelstahl	162,00	
10519		Gussblende	116,00	
Frontplatte				
10185	□	Frontplatte schwarz 48 x 83 cm	283,50	
10187		Frontplatte Guss 48 x 83 cm	250,00	
Zubehör				
10180	□	Traglager	193,50	
10541		flexibler Formschlauch ø 125 mm	99,00	
10447		Verbrennungsluftstutzen 90°, eckig auf rund ø 125 mm	131,00	
900110		Umbausatz Linksanschlag	47,50	
Nachheizflächen (siehe Seite 338)				
Rauchgasrohre (siehe Seite 384)				
Steuerung (siehe Seite 386)				

■ muss bestellt werden ■ eine Auswahl treffen □ optional

Energieeffizienzklasse A +

flach

Tunnel

Durchheiztüre


Eck

Zubehör

Heizzentrale

Kessel

B 8 Drehtür Flachglas

	Art.-Nr.	Info	Bezeichnung	Preis
	Kompakt-Kessel B 8			
	11729	<input checked="" type="checkbox"/>	Kompakt-Kessel B 8	2924,00
	Frontsatz B 8 Drehtür handbedient			
	10160.1E	<input checked="" type="checkbox"/>	Einfachverglasung schwarz	1258,50
	10160.1D		Doppelverglasung schwarz	1258,50
	10160.1G		Gusstür	1258,50
	Frontsatz B 8 Drehtür für EAS / EOS			
	10163.1E	<input checked="" type="checkbox"/>	Einfachverglasung schwarz	2108,50
	10163.1D		Doppelverglasung schwarz	2108,50
	10163.1G		Gusstür	2108,50
Schamottesatz				
	10172	<input checked="" type="checkbox"/>	Schamottesatz	338,00
Haubenauskleidung				
	10173	<input checked="" type="checkbox"/>	Haubenauskleidung	318,00
Blendrahmen				
	10531.1	<input type="checkbox"/>	Blendrahmen schwarz	102,50
	10530.1		Blendrahmen Edelstahl	162,00
	10519		Gussblende	116,00
Frontplatte				
	10185	<input type="checkbox"/>	Frontplatte schwarz 48 x 83 cm	283,50
	10187		Frontplatte Guss 48 x 83 cm	250,00
Zubehör				
	10181	<input type="checkbox"/>	Traglager	206,00
	10541		flexibler Formschlauch ø 125 mm	99,00
	10447		Verbrennungsluftstutzen 90°, eckig auf rund ø 125 mm	131,00
	900110		Umbausatz Linksanschlag	47,50
	Nachheizflächen (siehe Seite 338)			
	Rauchgasrohre (siehe Seite 384)			
	Steuerung (siehe Seite 386)			

■ muss bestellt werden ■ eine Auswahl treffen □ optional

Energieeffizienzklasse A +

flach

Tunnel

Durchheiztüre


Kessel

Eck

Zubehör

Heizzentrale

B 4 Drehtür Flachglas

	Art.-Nr.	Info	Bezeichnung	Preis
	B 4 mit Reinigungsmechanik			
	11725	■	B 4 mit Reinigungsmechanik	4813,50
	Frontsatz HKD 4.1 Drehtür handbedient			
	10574.1E	■	Einfachverglasung schwarz	1525,50
	10574.1D		Doppelverglasung schwarz	1525,50
	10574.1G		Gusstür	1525,50
	Frontsatz HKD 4.1 Drehtür für EAS / EOS			
	10577.1E	■	Einfachverglasung schwarz	2375,50
	10577.1D		Doppelverglasung schwarz	2375,50
	10577.1G		Gusstür	2375,50
Schamottesatz				
10857	■	Schamottesatz	352,00	
Haubenauskleidung				
10719	■	Haubenauskleidung	505,50	
Anschlussmöglichkeiten				
10093	■	Rauchrohrstutzen Abgang Seite/hinten ø 180 mm B4	160,00	
10094		Rauchrohrstutzen mit Deckel, Abgang oben ø 180 mm zu Kompaktkessel B4	160,00	
Blendrahmen				
10559.1	□	Blendrahmen schwarz	130,50	
10560.1		Blendrahmen Edelstahl	208,50	
10571.1		Gussblende	153,50	
Anbaurahmen				
D009340-1	□	Anbaurahmen schwarz	170,50	
D009340-2		Anbaurahmen Edelstahl	243,00	
Frontplatte				
10562S.1	□	Frontplatte Stahl schwarz 48 x 83 cm	283,50	
10562G.1		Frontplatte Guss 48 x 83 cm	230,50	
Zubehör				
10548	□	Traglager	222,00	
10541		flexibler Formschlauch ø 125 mm	99,00	
10447		Verbrennungsluftstutzen 90°, eckig auf rund ø 125 mm	131,00	
900110		Umbausatz Linksanschlag	47,50	
11726		Umbausatz/Verlängerung Reinigung vorne	199,50	
11727		Umbausatz/Verlängerung Reinigung seitlich	157,00	
10399		Hitzeschild Kontrollfenstertür	121,00	
02193		Hitzeschild Gusstür	112,00	
Nachheizflächen (siehe Seite 338)				
Rauchgasrohre (siehe Seite 384)				
Steuerung (siehe Seite 386)				

■ muss bestellt werden ■ eine Auswahl treffen □ optional

Energieeffizienzklasse A +

flach

Tunnel

Durchheiztüre


Eck

Zubehör

Heizzentrale

Kessel

HKD 2.2 k SK Drehtür Flachglas

	Art.-Nr.	Info	Bezeichnung	Preis
	HKD 2.2 k SK Drehtür handbedient			
	W038041-1	<input checked="" type="checkbox"/>	Einfachverglasung schwarz	4065,00
	W038041-3		Doppelverglasung schwarz	4225,00
	HKD 2.2 k SK Drehtür für EAS / EOS			
	W038041-5	<input checked="" type="checkbox"/>	Einfachverglasung schwarz	4915,00
	W038041-7		Doppelverglasung schwarz	5075,00
	Option Front mit Türe HKD 2.2 Rundglas			auf Anfrage
Schamottesatz				
	W038047-1	<input checked="" type="checkbox"/>	Schamottesatz hell	559,00
	W038047-2		Schamottesatz Anthrazit	698,00
Haubenauskleidung				
	W038087	<input checked="" type="checkbox"/>	Haubenauskleidung	201,50
Blendrahmen				
	10463	<input type="checkbox"/>	Blendrahmen schwarz	145,50
	10464		Blendrahmen Edelstahl	191,50
Anbaurahmen				
	D003542-1	<input type="checkbox"/>	Anbaurahmen schwarz	246,50
	D003542-2		Anbaurahmen Edelstahl	356,50
Frontplatte				
	10467	<input type="checkbox"/>	Frontplatte schwarz 48 x 83 cm	275,50
	10188		Frontplatte Guss 48 x 83 cm	250,00
Zubehör				
	W038067	<input type="checkbox"/>	Traglager	218,50
	Steuerung (siehe Seite 386)			

■ muss bestellt werden ■ eine Auswahl treffen □ optional

Energieeffizienzklasse A +

flach

Tunnel

Durchheiztüre


Eck

Zubehör

Heizzentrale

Kessel

HKD 2.2 SK Drehtür Flachglas

	Art.-Nr.	Info	Bezeichnung	Preis
	HKD 2.2 SK Drehtür für EAS / EOS			
	W043002-01	<input checked="" type="checkbox"/>	Einfachverglasung schwarz	7568,00
	W043002-02		Doppelverglasung schwarz	7728,00
	Option Front mit HKD 2.6 Türe (wahlweise Doppelverglasung oder Kontrollfenstertür)			auf Anfrage
	Option Front mit Türe HKD 2.2 Rundglas			auf Anfrage
Schamottesatz				
	W043007-1	<input checked="" type="checkbox"/>	Schamottesatz	635,50
Haubenauskleidung				
	W043009	<input checked="" type="checkbox"/>	Haubenauskleidung	590,00
Anschlussmöglichkeiten				
	10093	<input checked="" type="checkbox"/>	Rauchrohrstutzen Abgang Seite/hinten ø 180 mm / Kessel	160,00
	07444		Rauchrohrstutzen Abgang Seite/hinten ø 180 mm / Nachheizfläche	99,50
	W043140		Rauchrohrabgang oben ø 180 mm	160,00
Blendrahmen				
	10463	<input type="checkbox"/>	Blendrahmen schwarz	145,50
	10464		Blendrahmen Edelstahl	191,50
Anbaurahmen				
	D003542-1	<input type="checkbox"/>	Anbaurahmen schwarz	246,50
	D003542-2		Anbaurahmen Edelstahl	356,50
Zubehör				
	10333	<input type="checkbox"/>	Moritzklappe	357,00
	10338		Klappenstellmotor	632,00
	10340		Verlängerung Vierkantgestänge mit biegsamer Welle	79,00
	11726		Umbausatz/Verlängerung Reinigung vorne	199,50
	W043135		Umbausatz/Verlängerung Reinigung seitlich	191,50
Nachheizflächen (siehe Seite 338)				
Rauchgasrohre (siehe Seite 384)				
Steuerung (siehe Seite 386)				

■ muss bestellt werden ■ eine Auswahl treffen □ optional

Energieeffizienzklasse A +

flach

Tunnel

Durchheiztüre



Eck

Zubehör

Heizzentrale

Kessel

HKD 2.2 XL SK/h Drehtür Flachglas

	Art.-Nr.	Info	Bezeichnung	Preis
 	HKD 2.2 XL SK/h Drehtür für EAS / EOS			
	W044001-01	<input checked="" type="checkbox"/>	Einfachverglasung schwarz	7743,50
	W044001-02		Doppelverglasung schwarz	7903,50
	Option Front mit HKD 2.6 Türe (wahlweise Doppelverglasung oder Kontrollfenstertür)			auf Anfrage
	Option Front mit Türe HKD 2.2 Rundglas			auf Anfrage
Schamottesatz				
	W041007-1	<input checked="" type="checkbox"/>	Schamottesatz	770,50
Haubenauskleidung				
	W044006	<input checked="" type="checkbox"/>	Haubenauskleidung	640,00
Anschlussmöglichkeiten				
	10093	<input checked="" type="checkbox"/>	Rauchrohrstutzen Abgang Seite/hinten ø 180 mm / Kessel	160,00
	07444		Rauchrohrstutzen Abgang Seite/hinten ø 180 mm / Nachheizfläche	99,50
	W043140		Rauchrohrabgang oben ø 180 mm	160,00
Blendrahmen				
	10463	<input type="checkbox"/>	Blendrahmen schwarz	145,50
	10464		Blendrahmen Edelstahl	191,50
Anbaurahmen				
	D003542-1	<input type="checkbox"/>	Anbaurahmen schwarz	246,50
	D003542-2		Anbaurahmen Edelstahl	356,50
Zubehör				
	10333	<input type="checkbox"/>	Moritzklappe	357,00
	10338		Klappenstellmotor	632,00
	10340		Verlängerung Vierkantgestänge mit biegsamer Welle	79,00
	11726		Umbausatz/Verlängerung Reinigung vorne	199,50
	W043135		Umbausatz/Verlängerung Reinigung seitlich	191,50
Nachheizflächen (siehe Seite 338)				
Rauchgasrohre (siehe Seite 384)				
Steuerung (siehe Seite 386)				

■ muss bestellt werden ■ eine Auswahl treffen □ optional

Energieeffizienzklasse A +

flach

Tunnel

Durchheiztüre



Kessel

Eck

Zubehör

Heizzentrale

HKD 7 SK Drehtür Flachglas

	Art.-Nr.	Info	Bezeichnung	Preis
 	HKD 7 SK Drehtür für EAS / EOS			
	W051001-01	<input checked="" type="checkbox"/>	Einfachverglasung schwarz	9217,00
	W051001-02		Doppelverglasung schwarz	9377,00
Schamottesatz				
	W051007-01	<input checked="" type="checkbox"/>	Schamottesatz	781,50
Anschlussmöglichkeiten				
	10093	<input checked="" type="checkbox"/>	Rauchrohrstutzen Abgang Seite/hinten ø 180 mm / Kessel	160,00
	07444		Rauchrohrstutzen Abgang Seite/hinten ø 180 mm / Nachheizfläche	99,50
	W043140		Rauchrohrabgang oben ø 180 mm	160,00
Blendrahmen				
	D016065-01	<input type="checkbox"/>	Blendrahmen schwarz	264,50
Anbaurahmen				
	D016070-01	<input type="checkbox"/>	Anbaurahmen schwarz	250,50
Zubehör				
	10333	<input type="checkbox"/>	Moritzklappe	357,00
	10338		Klappenstellmotor	632,00
	10340		Verlängerung Vierkantgestänge mit biegsamer Welle	79,00
	11726		Umbausatz/Verlängerung Reinigung vorne	199,50
	W043135		Umbausatz/Verlängerung Reinigung seitlich	191,50
	BS05000-123		Umbausatz Reinigung oben inkl. Steckgriff	212,00
	Nachheizflächen (siehe Seite 338)			
	Rauchgasrohre (siehe Seite 384)			
	Steuerung (siehe Seite 386)			

■ muss bestellt werden ■ eine Auswahl treffen □ optional

Energieeffizienzklasse A +

flach

Tunnel

Durchheiztüre


Eck

Kessel

Zubehör

Heizzentrale

Stil-Kamin 51/67 Drehtür mit Kesselaufsatz

	Art.-Nr.	Info	Bezeichnung	Preis
	Stil-Kamin 51/67 Drehtür handbedient			
	I061009-01	<input checked="" type="checkbox"/>	Einfachverglasung schwarz	2840,00
	I061009-02		Doppelverglasung schwarz	3129,00
	Stil-Kamin 51/67 Drehtür für EAS / EOS			
	I061009-03	<input checked="" type="checkbox"/>	Einfachverglasung schwarz	3690,00
I061009-04		Doppelverglasung schwarz	3979,00	
Schamottesatz				
	I061016-1	<input checked="" type="checkbox"/>	Schamottesatz	389,50
Aufsätze				
	W042001	<input checked="" type="checkbox"/>	Kesselaufsatz	2417,00
Blendrahmen				
	I061137-1	<input type="checkbox"/>	Blendrahmen schwarz	176,00
Wechselstutzen				
	I058043	<input type="checkbox"/>	Wechselstutzen ø 180 mm	77,00
Zubehör				
	49099	<input type="checkbox"/>	Auflager für KK Schiebetür/Drehtür Flachglas 1200 mm	145,50
	BSK7000-129		Auflager für KK Schiebetür/Drehtür Flachglas 1200 mm	
	02380		Rauchgasadapter für waagrechten Abgang	405,50
			Umbausatz Rechtsanschlag	133,00
	Steuerung (siehe Seite 386)			

■ muss bestellt werden ■ eine Auswahl treffen □ optional

Energieeffizienzklasse A +

flach

Tunnel

Durchheiztüre


Eck

Zubehör

Heizzentrale

Kessel

Stil-Kamin 51/67 Schiebetür mit Kesselaufsatz

	Art.-Nr.	Info	Bezeichnung	Preis
	Stil-Kamin 51/67 Schiebetür handbedient			
	I061008-01	<input checked="" type="checkbox"/>	Einfachverglasung schwarz	3707,50
	I061008-02	<input checked="" type="checkbox"/>	Doppelverglasung schwarz	3996,50
	Stil-Kamin 51/67 Schiebetür für EAS / EOS			
	I061008-03	<input checked="" type="checkbox"/>	Einfachverglasung schwarz	4557,50
	I061008-04	<input checked="" type="checkbox"/>	Doppelverglasung schwarz	4846,50
	Schamottesatz			
	I061016-1	<input checked="" type="checkbox"/>	Schamottesatz	389,50
Aufsätze				
W042001	<input checked="" type="checkbox"/>	Kesselaufsatz	2417,00	
Blendrahmen				
I061083-1	<input type="checkbox"/>	Blendrahmen schwarz	162,00	
Anbaurahmen				
I061084-1	<input type="checkbox"/>	Anbaurahmen, schwarz 50 mm	162,00	
I061085-3	<input type="checkbox"/>	Anbaurahmen, schwarz 70 mm	226,00	
Wechselstutzen				
I058043	<input type="checkbox"/>	Wechselstutzen ø 180 mm	77,00	
Zubehör				
49099	<input type="checkbox"/>	Auflager für KK Schiebetür/Drehtür Flachglas 1200 mm	145,50	
49097	<input type="checkbox"/>	Gewichtssatz Schiebetür (AK/Stil/Eck/Panorama) für nicht selbstschließende Türe	46,50	
02425	<input type="checkbox"/>	Edelstahleinschubhülse für Bediengriff Serie 04.1	71,00	
BSK7000-129	<input type="checkbox"/>	Rauchgasadapter für waagrechten Abgang	405,50	
Steuerung (siehe Seite 386)				

■ muss bestellt werden ■ eine Auswahl treffen □ optional

Energieeffizienzklasse A +

flach

Tunnel

Durchheiztüre

Eck

Zubehör

Heizzentrale

Kessel

Architektur-Kamin 38/86 Schiebetür mit Kesselaufsatz

	Art.-Nr.	Info	Bezeichnung	Preis
	Architektur-Kamin 38/86 Schiebetür handbedient			
	I016551-1	<input checked="" type="checkbox"/>	Einfachverglasung schwarz	4544,00
	I016551-3	<input checked="" type="checkbox"/>	Doppelverglasung schwarz	4864,00
	Architektur-Kamin 38/86 Schiebetür für EAS / EOS			
	I016551-5	<input checked="" type="checkbox"/>	Einfachverglasung schwarz	5394,00
	I016551-7	<input checked="" type="checkbox"/>	Doppelverglasung schwarz	5714,00
Aufsätze				
	W045001	<input checked="" type="checkbox"/>	Kesselaufsatz	2968,00
Schamottesatz				
	40948.1	<input checked="" type="checkbox"/>	Schamottesatz hell	357,00
Blendrahmen				
	49162.1S	<input type="checkbox"/>	Blendrahmen schwarz	213,50
Anbaurahmen				
	49164.1S	<input type="checkbox"/>	Anbaurahmen, schwarz 50 mm	167,00
	I016514-3	<input type="checkbox"/>	Anbaurahmen, schwarz 70 mm	187,50
Wechselstutzen				
	I058043	<input type="checkbox"/>	Wechselstutzen ø 180 mm	77,00
Zubehör				
	49099	<input type="checkbox"/>	Auflager für KK Schiebetür/Drehtür Flachglas 1200 mm	145,50
	49097	<input type="checkbox"/>	Auflager für KK Schiebetür/Drehtür Flachglas 1200 mm	145,50
	02425	<input type="checkbox"/>	Gewichtsatz Schiebetür (AK/Stil/Eck/Panorama) für nicht selbstschließende Türe	46,50
	BSK7000-129	<input type="checkbox"/>	Edelstahleinschubhülse für Bediengriff Serie 04.1	71,00
		<input type="checkbox"/>	Rauchgasadapter für waag-/ senkrechten Abgang	405,50
	Steuerung (siehe Seite 386)			

■ muss bestellt werden ■ eine Auswahl treffen □ optional

Energieeffizienzklasse A +

flach

Tunnel

Durchheiztüre


Eck

Zubehör

Heizzentrale

Kessel

Architektur-Kamin 45/101 Schiebetür mit Kesselaufsatz

	Art.-Nr.	Info	Bezeichnung	Preis
	Architektur-Kamin 45/101 Schiebetür handbedient			
	I019499-1	<input checked="" type="checkbox"/>	Einfachverglasung schwarz	4809,00
	I019499-3	<input checked="" type="checkbox"/>	Doppelverglasung schwarz	5214,00
	Architektur-Kamin 45/101 Schiebetür für EAS / EOS			
	I019499-5	<input checked="" type="checkbox"/>	Einfachverglasung schwarz	5659,00
	I019499-7	<input checked="" type="checkbox"/>	Doppelverglasung schwarz	6064,00
Aufsätze				
	W040006	<input checked="" type="checkbox"/>	Kesselaufsatz	2968,00
Schamottesatz				
	49169	<input checked="" type="checkbox"/>	Schamottesatz hell	336,50
Blendrahmen				
	I019426-1	<input type="checkbox"/>	Blendrahmen schwarz	233,50
Anbaurahmen				
	I019427-1	<input type="checkbox"/>	Anbaurahmen, schwarz 50 mm	185,50
	I019428-3	<input type="checkbox"/>	Anbaurahmen, schwarz 70 mm	221,50
Zubehör				
	49099	<input type="checkbox"/>	Auflager für KK Schiebetür/Drehtür Flachglas 1200 mm	145,50
	49097	<input type="checkbox"/>	Gewichtsatz Schiebetür (AK/Stil/Eck/Panorama) für nicht selbstschließende Türe	46,50
	02425	<input type="checkbox"/>	Edelstahleinschubhülse für Bediengriff Serie 04.1	71,00
	I019490	<input type="checkbox"/>	Rauchgasadapter für waagrechten Abgang	299,00
	Steuerung (siehe Seite 386)			

muss bestellt werden
 eine Auswahl treffen
 optional

Energieeffizienzklasse A +

flach

Tunnel

Durchheizrühe


Eck

Zubehör

Heizzentrale

Kessel

HKD 2.2 SK Tunnel Drehtür Flachglas

	Art.-Nr.	Info	Bezeichnung	Preis
	HKD 2.2 SK Tunnel für EAS / EOS			
	W043002-05	<input checked="" type="checkbox"/>	Einfachverglasung schwarz	8804,50
	W043002-06		Doppelverglasung schwarz	9124,50
Schamottesatz				
	W043007-2	<input checked="" type="checkbox"/>	Schamottesatz	701,00
Haubenauskleidung				
	W043009	<input checked="" type="checkbox"/>	Haubenauskleidung	590,00
Anschlussmöglichkeiten				
	10093	<input checked="" type="checkbox"/>	Rauchrohrstutzen Abgang Seite/hinten ø 180 mm	160,00
	07444		Rauchrohrstutzen ø 180 mm Seite	99,50
	W043140		Rauchrohrabgang oben ø 180 mm	160,00
Blendrahmen				
	10463	<input type="checkbox"/>	Blendrahmen schwarz	145,50
	10464		Blendrahmen Edelstahl	191,50
Anbaurahmen				
	D003542-1	<input type="checkbox"/>	Anbaurahmen schwarz	246,50
	D003542-2		Anbaurahmen Edelstahl	356,50
Hinweis: Bei allen Tunnelgeräten sind jeweils 2 Rahmen erforderlich.				
Zubehör				
	10333	<input type="checkbox"/>	Moritzklappe	357,00
	10338		Klappenstellmotor	632,00
	10340		Verlängerung Vierkantgestänge mit biegsamer Welle	79,00
	11726		Umbausatz/Verlängerung Reinigung vorne	199,50
	W043135		Umbausatz/Verlängerung Reinigung seitlich	191,50
	02429		Türverschluss als Revisionsgriff	70,00
	Nachheizflächen (siehe Seite 338)			
	Rauchgasrohre (siehe Seite 384)			
	Steuerung (siehe Seite 386)			

■ muss bestellt werden ■ eine Auswahl treffen □ optional

Energieeffizienzklasse A +

flach

Tunnel

Durchheiztüre


Kessel

Eck

Zubehör

Heizzentrale

HKD 2.2 XL SK/h Tunnel Drehtür Flachglas

	Art.-Nr.	Info	Bezeichnung	Preis
	HKD 2.2 XL SK/h Tunnel für EAS / EOS			
	W044001-05	<input checked="" type="checkbox"/>	Einfachverglasung schwarz	8980,00
	W044001-06		Doppelverglasung schwarz	9300,00
Schamottesatz				
	W041007-2	<input checked="" type="checkbox"/>	Schamottesatz	833,00
Haubenauskleidung				
	W044006	<input checked="" type="checkbox"/>	Haubenauskleidung	640,00
Anschlussmöglichkeiten				
	10093	<input checked="" type="checkbox"/>	Rauchrohrstutzen Abgang Seite/hinten ø 180 mm	160,00
	07444		Rauchrohrstutzen ø 180 mm Seite	99,50
	W043140		Rauchrohrabgang oben ø 180 mm	160,00
Blendrahmen				
	10463	<input type="checkbox"/>	Blendrahmen schwarz	145,50
	10464		Blendrahmen Edelstahl	191,50
Anbaurahmen				
	D003542-1	<input type="checkbox"/>	Anbaurahmen schwarz	246,50
	D003542-2		Anbaurahmen Edelstahl	356,50
Hinweis: Bei allen Tunnelgeräten sind jeweils 2 Rahmen erforderlich.				
Zubehör				
	10333	<input type="checkbox"/>	Moritzklappe	357,00
	10338		Klappenstellmotor	632,00
	10340		Verlängerung Vierkantgestänge mit biegsamer Welle	79,00
	11726		Umbausatz/Verlängerung Reinigung vorne	199,50
	W043135		Umbausatz/Verlängerung Reinigung seitlich	191,50
	02429		Türverschluss als Revisionsgriff	70,00
	Nachheizflächen (siehe Seite 338)			
	Rauchgasrohre (siehe Seite 384)			
	Steuerung (siehe Seite 386)			

■ muss bestellt werden ■ eine Auswahl treffen □ optional

Energieeffizienzklasse A +

flach

Tunnel

Durchheiztüre



Eck

Zubehör

Heizzentrale

Kessel

HKD 7 SK Tunnel Drehtür Flachglas

	Art.-Nr.	Info	Bezeichnung	Preis
 	HKD 7 SK Tunnel für EAS / EOS			
	W051001-03	<input checked="" type="checkbox"/>	Einfachverglasung schwarz	10839,00
	W051001-04		Doppelverglasung schwarz	11159,00
Schamottesatz				
	W051007-02	<input checked="" type="checkbox"/>	Schamottesatz	616,00
Anschlussmöglichkeiten				
	10093	<input checked="" type="checkbox"/>	Rauchrohrstutzen Abgang Seite/hinten ø 180 mm / Kessel	160,00
	07444		Rauchrohrstutzen Abgang Seite/hinten ø 180 mm / Nachheizfläche	99,50
	W043140		Rauchrohrabgang oben ø 180 mm	160,00
Blendrahmen				
	D016065-01	<input type="checkbox"/>	Blendrahmen schwarz	264,50
Anbaurahmen				
	D016070-01	<input type="checkbox"/>	Anbaurahmen schwarz	250,50
Hinweis: Bei allen Tunnelgeräten sind jeweils 2 Rahmen erforderlich.				
Zubehör				
	10333	<input type="checkbox"/>	Moritzklappe	357,00
	10338		Klappenstellmotor	632,00
	10340		Verlängerung Vierkantgestänge mit biegsamer Welle	79,00
	11726		Umbausatz/Verlängerung Reinigung vorne	199,50
	W043135		Umbausatz/Verlängerung Reinigung seitlich	191,50
	BSO5000-123		Umbausatz Reinigung oben inkl. Steckgriff	212,00
	02429		Türverschluss als Revisionsgriff	70,00
	Nachheizflächen (siehe Seite 338)			
	Rauchgasrohre (siehe Seite 384)			
	Steuerung (siehe Seite 386)			

■ muss bestellt werden ■ eine Auswahl treffen □ optional

Energieeffizienzklasse A +

flach

Tunnel

Durchheiztüre


Kessel

Eck

Zubehör

Heizzentrale

Stil-Kamin Tunnel 51/67 Schiebetür/Drehtür mit Kesselaufsatz

	Art.-Nr.	Info	Bezeichnung	Preis
	Stil-Kamin Tunnel 51/67 handbedient			
	I061012-01	■	Einfachverglasung schwarz	6076,50
	I061012-02		Doppelverglasung schwarz	6654,50
	Stil-Kamin Tunnel 51/67 für EAS / EOS			
	I061012-03	■	Einfachverglasung schwarz	7071,50
	I061012-04		Doppelverglasung schwarz	7649,50
Ausführung Schiebetür/Schiebetür auf Anfrage Preis für Doppelscheibe auf nur einer Geräteseite auf Anfrage!				
Schamottesatz				
	I061017-1	■	Schamottesatz	372,00
Aufsätze				
	W042001	■	Kesselaufsatz	2417,00
Blendrahmen				
	I061137-1	□	Blendrahmen schwarz DT	176,00
	I061083-1		Blendrahmen schwarz ST	162,00
Anbaurahmen				
	I061084-1	□	Anbaurahmen, schwarz 50 mm	162,00
	I061085-3		Anbaurahmen, schwarz 70 mm	226,00
Hinweis: Bei allen Tunnelgeräten sind jeweils 2 Rahmen erforderlich.				
Wechselstutzen				
	I058043	□	Wechselstutzen ø 180 mm	77,00
Zubehör				
	49099	□	Auflager für KK Schiebetür/Drehtür Flachglas 1200 mm	145,50
	49097		Gewichtsatz Schiebetür (AK/Stil/Eck/Panorama) für nicht selbstschließende Türe	46,50
	02425		Edelstahleinschubhülse für Bediengriff Serie 04.1	71,00
	02380		Umbausatz Rechtsanschlag	133,00
	BSK7000-129		Rauchgasadapter für waag-/ senkrechten Abgang	405,50
	Steuerung (siehe Seite 386)			

■ muss bestellt werden ■ eine Auswahl treffen □ optional

Energieeffizienzklasse A +

flach

Tunnel

Durchheiztüre

Eck

Zubehör

Heizzentrale

Kessel

Architektur-Kamin Tunnel 38/86 Schiebetür/Kipptür mit Kesselaufsatz

flach


Tunnel

Durchheiztüre

Eck

Zubehör


Heizzentrale

	Art.-Nr.	Info	Bezeichnung	Preis
	Architektur-Kamin Tunnel 38/86 handbedient			
	I016585-1	<input checked="" type="checkbox"/>	Einfachverglasung schwarz	6593,00
	I016585-3		Doppelverglasung schwarz	7233,00
	Architektur-Kamin Tunnel 38/86 für EAS / EOS			
	I016585-5	<input checked="" type="checkbox"/>	Einfachverglasung schwarz	7443,00
I016585-7		Doppelverglasung schwarz	8083,00	
Ausführung Schiebetür/Schiebetür auf Anfrage Preis für Doppelverglasung auf nur einer Geräteseite auf Anfrage!				
Schamottesatz				
	40949	<input checked="" type="checkbox"/>	Schamottesatz	284,00
Aufsätze				
	W045001	<input checked="" type="checkbox"/>	Kesselaufsatz	2968,00
Blendrahmen				
	49162.1S	<input type="checkbox"/>	Blendrahmen schwarz	213,50
Anbaurahmen				
	49164.1S	<input type="checkbox"/>	Anbaurahmen, schwarz 50 mm	167,00
	I016514-3		Anbaurahmen, schwarz 70 mm	187,50
Hinweis: Bei allen Tunnelgeräten sind jeweils 2 Rahmen erforderlich.				
Wechselstutzen				
	I058043	<input type="checkbox"/>	Wechselstutzen ø 180 mm	77,00
Zubehör				
	49099	<input type="checkbox"/>	Auflager für KK Schiebetür/Drehtür Flachglas 1200 mm	145,50
	49097		Gewichtsatz Schiebetür (AK/Stil/Eck/Panorama) für nicht selbstschließende Türe	46,50
	02425		Edelstahleinschubhülse für Bediengriff Serie 04.1	71,00
	BSK7000-129		Rauchgasadapter für waag-/ senkrechten Abgang	405,50

■ muss bestellt werden ■ eine Auswahl treffen □ optional

Energieeffizienzklasse A +

Architektur-Kamin Tunnel 45/101 Schiebetür/Kipptür mit Kesselaufsatz

	Art.-Nr.	Info	Bezeichnung	Preis
	Architektur-Kamin Tunnel 45/101 handbedient			
	I019444-1	■	Einfachverglasung schwarz	7006,50
	I019444-3		Doppelverglasung schwarz	7816,50
	Architektur-Kamin Tunnel 45/101 für EAS / EOS			
	I019444-5	■	Einfachverglasung schwarz	7856,50
	I019444-7		Doppelverglasung schwarz	8666,50
Ausführung Schiebetür/Schiebetür auf Anfrage Preis für Doppelverglasung auf nur einer Geräteseite auf Anfrage!				
Schamottesatz				
	49181	■	Schamottesatz	294,50
Aufsätze				
	W040006	■	Kesselaufsatz	2968,00
Blendrahmen				
	I019426-1	□	Blendrahmen schwarz	233,50
Anbaurahmen				
	I019427-1	□	Anbaurahmen, schwarz 50 mm	185,50
	I019428-3		Anbaurahmen, schwarz 70 mm	221,50
Hinweis: Bei allen Tunnelgeräten sind jeweils 2 Rahmen erforderlich.				
Zubehör				
	49099	□	Auflager für KK Schiebetür/Drehtür Flachglas 1200 mm	145,50
	49097		Gewichtsatz Schiebetür (AK/Stil/Eck/Panorama) für nicht selbstschließende Türe	46,50
	02425		Edelstahleinschubhülse für Bediengriff Serie 04.1	71,00
	I019490		Rauchgasadapter für waagrechten Abgang	299,00

■ muss bestellt werden ■ eine Auswahl treffen □ optional

Energieeffizienzklasse A +

flach

Tunnel

Durchheiztüre

Eck

Zubehör

Heizzentrale

Kessel

HKD 2.2 SK DHT Drehtür Flachglas

	Art.-Nr.	Info	Bezeichnung	Preis
	HKD 2.2 SK DHT für EAS / EOS			
	W043002-03	<input checked="" type="checkbox"/>	Einfachverglasung schwarz	8638,00
	W043002-04		Doppelverglasung schwarz	8798,00
Option Front mit Türe HKD 2.2 Rundglas				auf Anfrage
Schamottesatz				
	W043008-1	<input checked="" type="checkbox"/>	Schamottesatz	734,50
Haubenauskleidung				
	W043009	<input checked="" type="checkbox"/>	Haubenauskleidung	590,00
Anschlussmöglichkeiten				
	10093	<input checked="" type="checkbox"/>	Rauchrohrstutzen Abgang Seite/hinten ø 180 mm	160,00
	07444		Rauchrohrstutzen ø 180 mm Seite	99,50
	W043140		Rauchrohrabgang oben ø 180 mm	160,00
Blendrahmen				
	10463	<input type="checkbox"/>	Blendrahmen schwarz	145,50
	10464		Blendrahmen Edelstahl	191,50
Anbaurahmen				
	D003542-1	<input type="checkbox"/>	Anbaurahmen schwarz	246,50
	D003542-2		Anbaurahmen Edelstahl	356,50
Zubehör				
	10333	<input type="checkbox"/>	Moritzklappe	357,00
	10338		Klappenstellmotor	632,00
	10340		Verlängerung Vierkantgestänge mit biegsamer Welle	79,00
	11726		Umbausatz/Verlängerung Reinigung vorne	199,50
	W043135		Umbausatz/Verlängerung Reinigung seitlich	191,50
	02429		Türverschluss als Revisionsgriff	70,00
Nachheizflächen (siehe Seite 338)				
Rauchgasrohre (siehe Seite 384)				
Steuerung (siehe Seite 386)				

muss bestellt werden
 eine Auswahl treffen
 optional

Energieeffizienzklasse A +

flach

Tunnel

Durchheiztüre

Eck

Zubehör

Heizzentrale

HKD 2.2 XL SK/h DHT Drehtür Flachglas

	Art.-Nr.	Info	Bezeichnung	Preis
	HKD 2.2 XL SK/h DHT für EAS / EOS			
	W044001-03	<input checked="" type="checkbox"/>	Einfachverglasung schwarz	8813,50
	W044001-04		Doppelverglasung schwarz	8973,50
	Option Front mit Türe HKD 2.2 Rundglas			auf Anfrage
Schamottesatz				
	W041008-1	<input checked="" type="checkbox"/>	Schamottesatz	870,00
Haubenauskleidung				
	W044006	<input checked="" type="checkbox"/>	Haubenauskleidung	640,00
Anschlussmöglichkeiten				
	10093	<input checked="" type="checkbox"/>	Rauchrohrstutzen Abgang Seite/hinten ø 180 mm	160,00
	07444		Rauchrohrstutzen ø 180 mm Seite	99,50
	W043140		Rauchrohrabgang oben ø 180 mm	160,00
Blendrahmen				
	10463	<input type="checkbox"/>	Blendrahmen schwarz	145,50
	10464		Blendrahmen Edelstahl	191,50
Anbaurahmen				
	D003542-1	<input type="checkbox"/>	Anbaurahmen schwarz	246,50
	D003542-2		Anbaurahmen Edelstahl	356,50
Zubehör				
	10333	<input type="checkbox"/>	Moritzklappe	357,00
	10338		Klappenstellmotor	632,00
	10340		Verlängerung Vierkantgestänge mit biegsamer Welle	79,00
	11726		Umbausatz/Verlängerung Reinigung vorne	199,50
	W043135		Umbausatz/Verlängerung Reinigung seitlich	191,50
	02429		Türverschluss als Revisionsgriff	70,00
	Nachheizflächen (siehe Seite 338)			
	Rauchgasrohre (siehe Seite 384)			
	Steuerung (siehe Seite 386)			

■ muss bestellt werden ■ eine Auswahl treffen □ optional

Energieeffizienzklasse A +

flach

Tunnel

Durchheiztüre


Eck

Zubehör

Heizzentrale

Kessel

Kamin-Kessel Eck 42/57/30 links Drehtür

	Art.-Nr.	Info	Bezeichnung	Preis
	Kamin-Kessel Eck 42/57/30 links handbedient Keramikglas zweiteilig			
	W049004-01	<input checked="" type="checkbox"/>	Einfachverglasung schwarz	5173,00
	Kamin-Kessel Eck 42/57/30 links für EAS / EOS Keramikglas zweiteilig			
	W049004-02	<input checked="" type="checkbox"/>	Einfachverglasung schwarz	6023,00
Schamottesatz				
	W049011	<input checked="" type="checkbox"/>	Schamottesatz	451,50
Blendrahmen				
	I068089-01	<input type="checkbox"/>	Blendrahmen, schwarz	237,00
Anbaurahmen				
	I068177-01	<input type="checkbox"/>	Anbaurahmen, schwarz 50 mm	301,50
Steuerung (siehe Seite 386)				

muss bestellt werden
 eine Auswahl treffen
 optional

Energieeffizienzklasse A +

flach

Tunnel

Durchheiztüre


Eck

Zubehör

Heizzentrale

Kessel

Kamin-Kessel Eck 42/57/30 rechts Drehtür

	Art.-Nr.	Info	Bezeichnung	Preis
	Kamin-Kessel Eck 42/57/30 rechts handbedient Keramikglas zweiteilig			
	W049003-01	<input checked="" type="checkbox"/>	Einfachverglasung schwarz	5173,00
			Kamin-Kessel Eck 42/57/30 rechts für EAS / EOS Keramikglas zweiteilig	
	W049003-02	<input checked="" type="checkbox"/>	Einfachverglasung schwarz	6023,00
Schamottesatz				
	W049011	<input checked="" type="checkbox"/>	Schamottesatz	451,50
Blendrahmen				
	I068089-01	<input type="checkbox"/>	Blendrahmen, schwarz	237,00
Anbaurahmen				
	I068177-01	<input type="checkbox"/>	Anbaurahmen 50 mm	301,50
Steuerung (siehe Seite 386)				

muss bestellt werden
 eine Auswahl treffen
 optional

Energieeffizienzklasse A +

flach

Tunnel


Durchheiztüre

Kessel
Eck

Zubehör

Heizzentrale

Kamin-Kessel Eck 45/67/44 links Schiebetür

	Art.-Nr.	Info	Bezeichnung	Preis
	Kamin-Kessel Eck 45/67/44 links handbedient Keramikglas zweiteilig			
	W048007-01	<input checked="" type="checkbox"/>	Anbaurahmen 50 mm schwarz	7500,50
	W048007-05	<input checked="" type="checkbox"/>	Anbaurahmen 70 mm schwarz	7636,00
	Kamin-Kessel Eck 45/67/44 links für EAS / EOS Keramikglas zweiteilig			
	W048007-06	<input checked="" type="checkbox"/>	Anbaurahmen 50 mm schwarz	8350,50
	W048007-10	<input checked="" type="checkbox"/>	Anbaurahmen 70 mm schwarz	8486,00
	Schamottesatz			
	W048011	<input checked="" type="checkbox"/>	Schamottesatz	428,00
	Zubehör			
	49097	<input type="checkbox"/>	Gewichtsatz Schiebetür (AK/Stil/Eck/Panorama) für nicht selbstschließende Türe	46,50
11726	<input type="checkbox"/>	Umbausatz/Verlängerung Reinigung vorne	199,50	
W043135	<input type="checkbox"/>	Umbausatz/Verlängerung Reinigung seitlich	191,50	
BSK2000-201	<input type="checkbox"/>	Umbausatz Reinigung oben inkl. Steckgriff	209,50	
Steuerung (siehe Seite 386)				

muss bestellt werden
 eine Auswahl treffen
 optional

Energieeffizienzklasse A +

flach

Tunnel

Durchheiztüre


Eck

Zubehör

Heizzentrale

Kessel

Kamin-Kessel Eck 45/67/44 rechts Schiebetür

	Art.-Nr.	Info	Bezeichnung	Preis
	Kamin-Kessel Eck 45/67/44 rechts handbedient Keramikglas zweiteilig			
	W048002-01	<input checked="" type="checkbox"/>	Anbaurahmen 50 mm schwarz	7500,50
	W048002-05		Anbaurahmen 70 mm schwarz	7636,00
	Kamin-Kessel Eck 45/67/44 rechts für EAS / EOS Keramikglas zweiteilig			
	W048002-06	<input checked="" type="checkbox"/>	Anbaurahmen 50 mm schwarz	8350,50
	W048002-10		Anbaurahmen 70 mm schwarz	8486,00
Schamottesatz				
	W048011	<input checked="" type="checkbox"/>	Schamottesatz	428,00
Zubehör				
	49097	<input type="checkbox"/>	Gewichtsatz Schiebetür (AK/Stil/Eck/Panorama) für nicht selbstschließende Türe	46,50
	11726		Umbausatz/Verlängerung Reinigung vorne	199,50
	W043135		Umbausatz/Verlängerung Reinigung seitlich	191,50
	BSK2000-201		Umbausatz Reinigung oben inkl. Steckgriff	209,50
Steuerung (siehe Seite 386)				

muss bestellt werden
 eine Auswahl treffen
 optional

Energieeffizienzklasse A +

flach

Tunnel


Durchheizrühe

Eck

Zubehör

Heizzentrale

Kessel

	Art.-Nr.	Informationen	Bezeichnung	Preis
Zubehör Kesseltechnik				
	00717.1	<input type="checkbox"/>	Pumpeneinheit Kachelofen	764,50
	00719.1	<input type="checkbox"/>	Pumpensteuerung inkl. 2 Stück PT 1000	162,00
	902350	<input type="checkbox"/>	Sicherheitsventil 651 HN 1/2"	36,00

flach

Tunnel

Durchheiztüre

Eck



Zubehör

Heizzentrale

BHZ - BRUNNER Heizzentrale



Heizzentrale 3.0

	Art.-Nr.	Info	Bezeichnung	Preis
Heizzentrale BHZ 15-50 kW				
Freigegebene Hydrauliksysteme siehe Brunner Hydraulikhandbuch (https://www.brunner.de/produktdownloads/kessel-waermepumpen/00_brunner_hydraulik-handbuch_5_2022.pdf)				
		■	Basismodul Heizzentrale - Steckfertige Hydraulikbox, zur Kombination mit dem BRUNNER-Systemspeicher. Basismodul mit: - Systemregler mit 5,7"-VGA-Touch-Display - Set-Verbindungswellschlauch zum Systemspeicher, wärmegeklämt	
	V009001-02		Basismodul BHZ 3.0 mit Touch-Display	5000,00
		■	Basismodul Heizzentrale - Steckfertige Hydraulikbox, zur Kombination mit dem BRUNNER-Systemspeicher. Basismodul mit: - Systemregler ohne 5,7"-VGA-Touch-Display - Set-Verbindungswellschlauch zum Systemspeicher, wärmegeklämt - Blinddeckel für Displayausschnitt	
	V009001-01		Basismodul BHZ 3.0 ohne Touch-Display	3688,50
■ muss bestellt werden ■ eine Auswahl treffen □ optional				

flach

Tunnel





Durchheizröhre

Eck

Zubehör



Heizzentrale

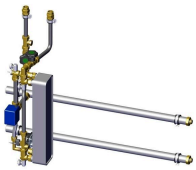
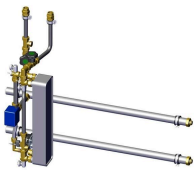


Kessel

	Art.-Nr.	Info	Bezeichnung	Preis
Wärmeerzeuger				
Festbrennstoffmodul				
	V009104	■	Kachelofenkreis - motorische Rücklaufanhebung - inkl. integrierte Leistungsmessung	1017,00
Rücklaufrohr Festbrennstoffkessel / Sammelrohr Wärmeerzeuger				
	V009098	■	Rücklaufrohr Festbrennstoffkessel sowie Sammelrohr Wärmeerzeuger * ohne Leistungsmessung *beispielsweise: Öl-, Gaskessel usw.	245,50
	V009008-02	■	Rücklaufrohr Festbrennstoffkessel sowie Sammelrohr Wärmeerzeuger * mit Leistungsmessung - Systemspeicheranschluss links an die Hydraulikbox - Anschluss Öl-/Gaskessel usw. rechts an die Hydraulikbox *beispielsweise: Öl-, Gaskessel usw.	506,00
	V009008-01	■	Rücklaufrohr Festbrennstoffkessel sowie Sammelrohr Wärmeerzeuger * mit Leistungsmessung - Systemspeicheranschluss rechts an die Hydraulikbox - Anschluss Öl-/Gaskessel usw. links an die Hydraulikbox *beispielsweise: Öl-, Gaskessel usw.	506,00
■ muss bestellt werden ■ eine Auswahl treffen □ optional				

	Art.-Nr.	Info	Bezeichnung	Preis
Wärmeerzeuger				
Solarmodul				
	V009005	<input type="checkbox"/>	Solarmodul mit Systemtrennung - Kollektorfühler bauseits - inkl. integrierte Leistungsmessung - Solar Primär Pumpe: Wilo Yonos Para ST 15/13 PWM 2, 130 - Solar Sekundär Pumpe Wilo Yonos Para 15/6 PWM 1, 130	2287,00
Photovoltaik-Einbindung				
	V009340-01	<input type="checkbox"/>	Photovoltaik-Einbindung BHZ 3.0 zur Warmwasserbereitung und Heizungsunterstützung mit Frischwasser-Vormischung inkl. - 2 Richtungs- Energiezähler - Elektroeinschraubheizkörper 9 kW mit STB - Rohrsatz für BHZ 3.0 - Elektronischer Leistungsregler Bei allen BHZ 3.0 + Systemspeicher 3.0 nachrüstbar.	2392,00
ACHTUNG: Voraussetzung für die PV-Einbindung ist die Verwendung des Frischwassermoduls (nicht mit Warmwasserspeicher-Lademodul möglich)				
Elektro-Zentralheizungsmodul				
	V009340-03	<input type="checkbox"/>	Elektro-Zentralheizungsmodul BHZ 3.0 zur Warmwasserbereitung und Heizung mit Frischwasser-Vormischung inkl. - Elektroeinschraubheizkörper 9 kW mit STB - Rohrsatz für BHZ 3.0 - Leistungsschalter Bei allen BHZ 3.0 + Systemspeicher 3.0 nachrüstbar.	1330,00
ACHTUNG: Voraussetzung für das Elektro-Zentralheizungsmodul ist die Verwendung des Frischwassermoduls (nicht mit Warmwasserspeicher-Lademodul möglich)				
■ muss bestellt werden ■ eine Auswahl treffen □ optional				
Wärmepumpen-Einbindung				
	V009390	<input type="checkbox"/>	Einbindung Brunner Luft-Wasser Wärmepumpe BWP 4/14 green nur für Fabrikat Brunner Wärmepumpe BWP	1362,50
	V009380-01	<input type="checkbox"/>	Einbindung Fremdwärmepumpe bis 20 kW	1118,00
ACHTUNG				
- bei Verwendung Wärmepumpenanbindung ist keine Einbindung Solarmodul V009005 möglich - bei Verwendung Wärmepumpeneinbindung können nur die Systemspeicher 750 Liter Art-Nr. V009800 oder 1000 Liter Art-Nr. V009850 verwendet werden - Wärmepumpeneinbindung V009390 kann nur bei BHZ 3.0 nachgerüstet werden, wenn die o. g. Punkte gegeben sind				
■ muss bestellt werden ■ eine Auswahl treffen □ optional				

Art.-Nr.	Info	Bezeichnung	Preis
Wärmeerzeuger			

Elektroheizstäbe				
	900822	<input type="checkbox"/>	<p>Elektroeinschraubheizkörper 9 kW mit Sicherheitstemperaturbegrenzer</p> <p>Eintauchtiefe: 810 mm Länge unbeheizt: 100 mm Schraubkopf: G 1 1/2 " Schutzgrad: IP 64 Einbaulage: waagrecht und senkrecht von oben Sternschaltung, geeignet für Dauerbetrieb</p> <p>Geeignet zum Einbau in Brunner-Systemspeicher 3.0 und allen handelsüblichen Pufferspeicher</p>	396,50
	901106		<p>Elektroeinschraubheizkörper 6 kW mit Sicherheitstemperaturbegrenzer</p> <p>Eintauchtiefe: 480 mm Länge unbeheizt: 100 mm Schraubkopf: G 1 1/2 " Schutzgrad: IP 64 Einbaulage: waagrecht und senkrecht von oben Sternschaltung, geeignet für Dauerbetrieb</p> <p>Geeignet zum Einbau in alle Brunner-Systemspeicher und allen handelsüblichen Pufferspeicher</p>	394,00
<input checked="" type="checkbox"/> muss bestellt werden <input checked="" type="checkbox"/> eine Auswahl treffen <input type="checkbox"/> optional				

	Art.-Nr.	Info	Bezeichnung	Preis
Wärmeverbraucher				
Frischwassermodule				
	V009490	■	<p>Frischwassermodule 40 l/min: Plattenwärmetauscher Edelstahl kupfergelötet mit thermischer Vormischung bei hohen Puffertemperaturen</p> <p>Frischwassermodule 40l/Minute, zur schnellen und hygienischen Trinkwassererwärmung im Durchflussverfahren. Geeignet für den Einsatz im Mehrfamilienhaus.</p> <ul style="list-style-type: none"> - inkl. integrierte Leistungsmessung - Typ Wilo Para 15/8/130 PWM - inkl. V009310 Dämmung Frischwassermodule BHZ - Esbe Vormischventil Typ: VTA 370 	2806,00
	V009530	■	<p>Frischwassermodule 40 l/min: Plattenwärmetauscher Edelstahl nickelgelötet mit thermischer Vormischung bei hohen Puffertemperaturen</p> <p>Frischwassermodule 40l/Minute, zur schnellen und hygienischen Trinkwassererwärmung im Durchflussverfahren. Geeignet für den Einsatz im Mehrfamilienhaus.</p> <ul style="list-style-type: none"> - inkl. integrierte Leistungsmessung - Typ Wilo Para 15/8/130 PWM - inkl. V009310 Dämmung Frischwassermodule BHZ - Esbe Vormischventil Typ: VTA 370 	5566,50
	V009135	□	<p>Zirkulationsanschluss inkl. Pumpe in Kombination mit Frischwasserstation</p> <p>Zirkulationspumpe Typ Wilo ZRS 15/4. (nur in Verbindung mit Frischwassermodule möglich)</p>	250,00
Warmwasserspeicher-Lademodule				
	V005045	■	<p>Warmwasserspeicher-Lademodule</p> <p>Warmwasserspeicher-Lademodule zur Beladung eines externen Warmwasserspeichers. Geeignet für den Einsatz im Ein- bis Zweifamilienhaus.</p>	683,50
■ muss bestellt werden ■ eine Auswahl treffen □ optional				

flach

Tunnel



Durchheizröhre



Eck

Zubehör




Heizzentrale

Kessel

	Art.-Nr.	Info	Bezeichnung	Preis
Wärmeverbraucher				
Heizkreismodul 1				
	V009102	<input checked="" type="checkbox"/>	gemischte Heizkreisgruppe 1 mit Leistungsmessung Heizkreismodul mit Wilo Yonos Para RS 15/6 wie z.B. NT-Heizkörper, Radiatoren, Konvektoren oder Flächenheizungen wie Wand- oder Fußbodenheizungen mit Leistungsmessung.	1017,00
	V005044	<input checked="" type="checkbox"/>	gemischte Heizkreisgruppe 1 ohne Leistungsmessung Heizkreismodul mit Wilo Yonos Para RS 15/6 zur außentemperaturgeführten Regelung eines Heizkreises wie z.B. NT-Heizkörper, Radiatoren, Konvektoren oder Flächenheizungen wie Wand- oder Fußbodenheizungen ohne Leistungsmessung.	862,00

Wärmeverbraucher				
Heizkreismodul 2				
	V009102	<input checked="" type="checkbox"/>	gemischte Heizkreisgruppe 2 mit Leistungsmessung Heizkreismodul mit Wilo Yonos Para RS 15/6 wie z.B. NT-Heizkörper, Radiatoren, Konvektoren oder Flächenheizungen wie Wand- oder Fußbodenheizungen mit Leistungsmessung.	1017,00
	V005044	<input checked="" type="checkbox"/>	gemischte Heizkreisgruppe 2 ohne Leistungsmessung Heizkreismodul mit Wilo Yonos Para RS 15/6 zur außentemperaturgeführten Regelung eines Heizkreises wie z.B. NT-Heizkörper, Radiatoren, Konvektoren oder Flächenheizungen wie Wand- oder Fußbodenheizungen ohne Leistungsmessung.	862,00
<input checked="" type="checkbox"/> muss bestellt werden <input checked="" type="checkbox"/> eine Auswahl treffen <input type="checkbox"/> optional				


	Art.-Nr.	Info	Bezeichnung	Preis
Zubehör Heizzentrale				
	E006004-20	<input type="checkbox"/>	Erweiterungsplatine Heizkreise Im Aufputzkasten. Zur außentemperaturgeführten Regelung von jeweils 2 zusätzlichen Heizkreisen - 2 Stück Anlegefühler Pt 1000 für Vorlauf HK mit Spannband -inkl. Anschlußmöglichkeit für 2 Wärmemengenmessungen in Verbindung mit UK 100090-01 Verbindungsleitung Daten E013005-.. 3-adrig erforderlich	768,50
	UK100090	<input type="checkbox"/>	gemischte Heizkreisgruppe 3,4,5,6, DN 25 ohne Leistungsmessung Heizkreisgruppe, mit Wilo Yonos Para 25/6, wie z. B. für NT-Heizkörper, Radiatoren, Konvektoren oder Flächenheizungen wie Wand- oder Fußbodenheizungen	773,50
	UK100090-01	<input type="checkbox"/>	gemischte Heizkreisgruppe 3,4,5,6 DN 25 mit Leistungsmessung Heizkreisgruppe mit Volumenstrommessung, mit Wilo Yonos Para 25/6, wie z. B. für NT-Heizkörpern, Radiatoren, Konvektoren oder Flächenheizungen wie Wand- oder Fußbodenheizungen - inkl. eingebautem RL- Fühler	1084,50
	900197	<input type="checkbox"/>	Verteilerbalken 2-fach, DN 25 - Verteilerbalken mit Wandhalterung, für 2 Stück Heizkreismodule, alternativ für 1 Stück Heizkreismodule und 1 Stück Warmwasserspeicher-Lademodul - Vor- und Rücklauf thermisch getrennt, mit Wärmedämmung aus EPP	351,50
	900198	<input type="checkbox"/>	Verteilerbalken 3-fach, DN 25 - Verteilerbalken mit Wandhalterung, für 3 Stück Heizkreismodule, alternativ für 2 Stück Heizkreismodule und 1 Stück Boiler-Lademodul - Vor- und Rücklauf thermisch getrennt, mit Wärmedämmung aus EPP	422,50
	900199	<input type="checkbox"/>	Verteilerbalken 5-fach, DN 25 - Verteilerbalken mit Wandhalterung, für 5 Stück Heizkreismodule, alternativ für 4 Stück Heizkreismodule und 1 Stück Boiler-Lademodul - Vor- und Rücklauf thermisch getrennt, mit Wärmedämmung aus EPP	1075,50
	900288	<input type="checkbox"/>	Ladeinverter + Batteriebox NV500/1000 Für einen Weiterbetrieb (Notstromversorgung) bei Netzausfall. Geeignet für handelsübliche 12 Volt Auto- oder Solarbleibatterien mit einer Kapazität zwischen 65 Ah und 150 Ah (Batterie nicht im Lieferumfang enthalten).	757,00
	SET211001	<input checked="" type="checkbox"/>	Set-Dämmschale bestehend aus 2 Stück Sammelrohrdämmung	41,00
■ muss bestellt werden ■ eine Auswahl treffen □ optional				

	Art.-Nr.	Info	Bezeichnung	Preis
Zubehör Heizzentrale				
		<input type="checkbox"/>	Unterputzkasten Unterputzkasten zum Einbau des zusätzlichen Touch-Displays	
	900001		Unterputzkasten Standard Maße L x B x T = 159 x 159 x 75 mm	13,00
	E004007-01		Unterputzkasten für Hohlraumwände Maße L x B x T = 165 x 165 x 72 mm	83,50
		<input type="checkbox"/>	Verbindungsleitung Touch-Display universelle Verbindungsleitung (CAN-Bus) zum Datenaustausch zwischen den einzelnen Steuerplatinen mit einem zusätzlichen Touch-Display (5-adrig).	
	E013001-2		Verbindungsleitung 2 m	23,50
	E013001-3		Verbindungsleitung 3 m	25,50
	E013001-4		Verbindungsleitung 4 m	28,50
	E013001-5		Verbindungsleitung 5 m	31,00
	E013001-7		Verbindungsleitung 7 m	37,50
	E013001-10		Verbindungsleitung 10 m	45,00
			Verbindungsleitung > 10 m bis max. 30 m pro lfm.	auf Anfrage
		<input type="checkbox"/>	Verbindungsleitung Daten universelle Verbindungsleitung (CAN-Bus) zum Datenaustausch zwischen allen Steuerplatinen. (3-adrig)	
	E013005-1		Verbindungsleitung 0,7 m	18,00
	E013005-2		Verbindungsleitung 2 m	21,00
	E013005-3		Verbindungsleitung 3 m	23,50
	E013005-4		Verbindungsleitung 4 m	25,50
	E013005-5		Verbindungsleitung 5 m	29,00
	E013005-7		Verbindungsleitung 7 m	33,50
	E013005-10		Verbindungsleitung 10 m	43,00
			Verbindungsleitung > 10 m bis max. 30 m pro lfm.	auf Anfrage
■ muss bestellt werden ■ eine Auswahl treffen □ optional				



	Art.-Nr.	Info	Bezeichnung	Preis
Zubehör Heizzentrale				
		<input type="checkbox"/>	Verlängerungsleitung Temperaturfühler geschirmte Verlängerungsleitung für Temperaturfühler Typ Pt 1000	
	E013013-01		Verlängerungsleitung 3 m	35,00
	E013013-02		Verlängerungsleitung 5 m	40,00
	E013013-03		Verlängerungsleitung 10 m	58,00
	E013013-04		Verlängerungsleitung 15 m	72,00
	10339	<input type="checkbox"/>	Temperaturfühler mit Tauchhülse zur variablen Verwendung, z. B. als Kesselfühler bei bestehenden Festbrennstoffkesseln Temperaturfühler Pt1000 mit Tauchhülse DN 15 (1/2")	37,50
	900205	<input type="checkbox"/>	Temperaturfühler mit Spannband zur variablen Verwendung z.B. als Kesselfühler bei bestehenden Festbrennstoffkesseln Temperaturfühler Pt 1000 mit Spannband als Anlegefühler	14,50
	V009181	<input type="checkbox"/>	Übergang 22 Klemmring/ 1" AG	14,00
<input checked="" type="checkbox"/> muss bestellt werden <input checked="" type="checkbox"/> eine Auswahl treffen <input type="checkbox"/> optional				

	Art.-Nr.	Informationen	Bezeichnung	Preis
--	----------	---------------	-------------	-------


Systemspeicher

		☐	Systemspeicher	
	V009800		Der Systemspeicher (Pufferspeicher) ist als Schichtladespeicher ausgeführt und für den Einsatz regenerativer Wärmeerzeuger optimiert. - Effiziente Wärmedämmung aus 100 mm Polyester Dämmvlies (WLG 0,35) - Inkl. 8 Stück Absperrkugelhähne - Anschlussmöglichkeit für Brunner Luft-Wasser-Wärmepumpe BWP 4/14 green	
	V009850		Systemspeicher 750 l	2175,50
			Systemspeicher 1000 l	2385,00



Zubehör Systemspeicher

	900098		Automatischer Entlüfter oben (passend für alle Systemspeicher)	14,00
	V005363		Entlüftungsröhr waagrecht für Systemspeicher 750l und 1000l	25,00
	V006068		Entlüftungsröhr waagrecht für Systemspeicher 1500l	26,00
	V008074		Entlüftungsröhr waagrecht für Systemspeicher 2000 l	27,50

Systemspeicher



		☐	Systemspeicher	
	V006070		Der Systemspeicher (Pufferspeicher) ist als Schichtladespeicher ausgeführt und für den Einsatz regenerativer Wärmeerzeuger optimiert. - Effiziente Wärmedämmung aus 100 mm Polyester Dämmvlies (WLG 0,35) - Inkl. 8 Stück Absperrkugelhähne	
	V008080		Systemspeicher 1500 l	2959,50
			Systemspeicher 2000 l	3608,50




Zubehör Systemspeicher



	900098		Automatischer Entlüfter oben (passend für alle Systemspeicher)	14,00
	V005363		Entlüftungsröhr waagrecht für Systemspeicher 750l und 1000l	25,00
	V006068		Entlüftungsröhr waagrecht für Systemspeicher 1500l	26,00
	V008074		Entlüftungsröhr waagrecht für Systemspeicher 2000 l	27,50

	Art.-Nr.	Informationen	Bezeichnung	Preis
Standardspeicher				
		<input type="checkbox"/>	Standardspeicher Der Standardspeicher (Pufferspeicher) zur Verdoppelung des Speichervolumens.	
	V007023		Standardspeicher 750 l	1239,50
	V005071		Standardspeicher 1000 l	1587,50
	V006048		Standardspeicher 1500 l	2111,50
	V008050		Standardspeicher 2000 l	2507,50

Systemspeicher und Standardspeicher können zur Volumenverdopplung durch ein Set-Verbindungswellschlauch (Zubehör Speicherbehälter) passgenau miteinander hydraulisch verbunden werden (nur Systemspeicher und Standardspeicher gleicher Größe miteinander kombinieren).

Zubehör Speicherbehälter				
		<input type="checkbox"/>	Set-Verbindungswellschlauch gedämmt zur passgenauen hydraulischen Verbindung (Volumenverdopplung) von Systemspeicher mit Standardspeicher. (nur Systemspeicher und Standardspeicher gleicher Größe miteinander kombinieren)	
	900122K		Set-Verbindungswellschlauch gedämmt bestehend aus: - 8 Stück Doppelnippel mit Flachdichtung - 4 Stück Wellschlauch, L=170 mm	251,50
	900123K		Set-Verbindungswellschlauch gedämmt bestehend aus: - 8 Stück Doppelnippel mit Flachdichtung - 4 Stück Wellschlauch, L=450 mm	282,50
	SET211000	<input checked="" type="checkbox"/>	SET-Dämmung Kugelhähne bestehend aus - 4 Stück Dämmung Kugelhahn DN 32 mit Kugelhahnverlängerung - 4 Stück Dämmung Kugelhahn DN 25 mit Kugelhahnverlängerung	194,00
<input checked="" type="checkbox"/> muss bestellt werden <input checked="" type="checkbox"/> eine Auswahl treffen <input type="checkbox"/> optional				


	Art.-Nr.	Informationen	Bezeichnung	Preis
Freie Installation Erweiterungsplatine Basis				
Freigegebene Hydrauliksysteme siehe Brunner Hydraulikhandbuch				
(https://www.brunner.de/produktdownloads/kessel-waermepumpen/00_brunner_hydraulik-handbuch_5_2022.pdf)				
	E006004-10	<input checked="" type="checkbox"/>	Erweiterungsplatine Basis Im Aufputzkasten. Zur außentemperaturgeführten Regelung von 2 gemischten Heizkreisen, Warmwasserspeicherbeladung, inkl. der erforderlichen Temperaturfühler. (Verbindungsleitung Daten E013005-.. 3-adrig erforderlich) - 3 Stück Speicherfühler Pt 1000 und Tauchhülse DN 15 (1/2") - 2 Stück Anlegefühler Pt 1000 für Vorlauf HK mit Spannband - 1 Stück Temperaturfühler Warmwasserspeicher Pt 1000 mit Tauchhülse DN 15 (1/2") - 1 Stück Außenfühler Pt 1000 Voraussetzung für diese Version: Kessel wird mit EOS betrieben	932,00
Hydraulische Komponente				
	UK100090	<input type="checkbox"/>	gemischter Heizkreis 1-6, DN 25 Heizkreisgruppe, mit Wilo Yonos Para 25/6, wie z. B. für NT-Heizkörper, Radiatoren, Konvektoren oder Flächenheizungen wie Wand- oder Fußbodenheizungen	773,50
	UK100100	<input type="checkbox"/>	Warmwasserspeicher-Lademodul extern, DN 25 Warmwasserspeicher-Lademodul mit Wilo Yonos Para 25/6, zur Beladung eines Warmwasserspeichers	527,00
<input checked="" type="checkbox"/> muss bestellt werden <input checked="" type="checkbox"/> eine Auswahl treffen <input type="checkbox"/> optional				


	Art.-Nr.	Informationen	Bezeichnung	Preis
Zubehör freie Installation				
	900197	<input type="checkbox"/>	Verteilerbalken 2-fach, DN 25 - Verteilerbalken mit Wandhalterung, für 2 Stück Heizkreismodule, alternativ für 1 Stück Heizkreismodul und 1 Stück Boiler-Lademodul - Vor- und Rücklauf thermisch getrennt, mit Wärmedämmung aus EPP	351,50
	900198	<input type="checkbox"/>	Verteilerbalken 3-fach, DN 25 - Verteilerbalken mit Wandhalterung, für 3 Stück Heizkreismodule, alternativ für 2 Stück Heizkreismodule und 1 Stück Boiler-Lademodul - Vor- und Rücklauf thermisch getrennt, mit Wärmedämmung aus EPP	422,50
	900199	<input type="checkbox"/>	Verteilerbalken 5-fach, DN 25 - Verteilerbalken mit Wandhalterung, für 5 Stück Heizkreismodule, alternativ für 4 Stück Heizkreismodule und 1 Stück Boiler-Lademodul - Vor- und Rücklauf thermisch getrennt, mit Wärmedämmung aus EPP	1075,50
	00717.1	<input type="checkbox"/>	Pumpeneinheit Kachelofen	764,50
■ muss bestellt werden ■ eine Auswahl treffen □ optional				


Standardspeicher

ab Seite 319


	Art.-Nr.	Informationen	Bezeichnung	Preis
Freie Installation Erweiterungsplatine Heizkreise				
	E006004-20	<input type="checkbox"/>	<p>Erweiterungsplatine Heizkreise</p> <p>Im Aufputzkasten. Zur Außentemperaturgeführten Regelung von jeweils 2 zusätzlichen Heizkreisen</p> <ul style="list-style-type: none"> - 2 Stück Anlegefühler Pt 1000 für Vorlauf HK mit Spannband - inkl. Anschlußmöglichkeit für 2 Wärmemengenmessungen in Verbindung mit UK 100090-01 - Verbindungsleitung Daten E013005-.. 3-adrig erforderlich <p>Voraussetzung für diese Version: Kessel wird mit EOS betrieben, Erweiterungsplatine Basis</p>	768,50
Hydraulische Komponente				
	UK100090	<input type="checkbox"/>	<p>gemischter Heizkreis 1-6, DN 25</p> <p>Heizkreisgruppe, mit Wilo Yonos Para 25/6, wie z. B. für NT-Heizkörper, Radiatoren, Konvektoren oder Flächenheizungen wie Wand- oder Fußbodenheizungen</p>	773,50
	UK100090-01	<input type="checkbox"/>	<p>gemischte Heizkreisgruppe 3,4,5,6 DN 25 mit Leistungsmessung</p> <p>Heizkreisgruppe mit Volumenstrommessung, mit Wilo Yonos Para 25/6, wie z. B. für NT-Heizkörpern, Radiatoren, Konvektoren oder Flächenheizungen wie Wand- oder Fußbodenheizungen</p> <ul style="list-style-type: none"> - inkl. eingebautem RL- Fühler 	1084,50
Zubehör freie Installation				
	900197	<input type="checkbox"/>	<p>Verteilerbalken 2-fach, DN 25</p> <ul style="list-style-type: none"> - Verteilerbalken mit Wandhalterung, für 2 Stück Heizkreismodule, alternativ für 1 Stück Heizkreismodul und 1 Stück Boiler-Lademodul - Vor- und Rücklauf thermisch getrennt, mit Wärmedämmung aus EPP 	351,50
	900198	<input type="checkbox"/>	<p>Verteilerbalken 3-fach, DN 25</p> <ul style="list-style-type: none"> - Verteilerbalken mit Wandhalterung, für 3 Stück Heizkreismodule, alternativ für 2 Stück Heizkreismodule und 1 Stück Boiler-Lademodul - Vor- und Rücklauf thermisch getrennt, mit Wärmedämmung aus EPP 	422,50
	900199	<input type="checkbox"/>	<p>Verteilerbalken 5-fach, DN 25</p> <ul style="list-style-type: none"> - Verteilerbalken mit Wandhalterung, für 5 Stück Heizkreismodule, alternativ für 4 Stück Heizkreismodule und 1 Stück Boiler-Lademodul - Vor- und Rücklauf thermisch getrennt, mit Wärmedämmung aus EPP 	1075,50
<input checked="" type="checkbox"/> muss bestellt werden <input checked="" type="checkbox"/> eine Auswahl treffen <input type="checkbox"/> optional				

	Art.-Nr.	Informationen	Bezeichnung	Preis
Freie Installation Erweiterungsplatine Leistung für Wärmeerzeuger				
	E006004-40	<input type="checkbox"/>	<p>Erweiterungsplatine Leistung</p> <p>Im Aufputzkasten. Zur Wärmemengenmessung und Bilanzierung von maximal 2 angeschlossenen Wärmeerzeugern / Wärmeverbrauchern.</p> <p>- Verbindungsleitung Daten E013005-.. 3-adrig erforderlich</p> <p>Voraussetzung für diese Version: Kessel wird mit EOS betrieben, Erweiterungsplatine Basis</p> <p>Soll nur die erzeugte Leistung des Kessels ermittelt werden, kann die Erweiterungsplatine Leistung ohne eine Erweiterungsplatine Basis direkt an die EOS angeschlossen werden.</p>	753,00

Hydraulische Komponente				
		<input type="checkbox"/>	Set-Leistung	
	900202		zur Wärmemengenmessung	
			Set-Leistung bis 15 kW	188,00
			bestehend aus: - Durchflussmesser DN 15 - 2 Stück Anlegefühler mit Spannband	
	900203		Set-Leistung 30-50 kW	206,50
			bestehend aus: - Durchflussmesser DN 20 - 2 Stück Anlegefühler mit Spannband	
<input checked="" type="checkbox"/> muss bestellt werden <input checked="" type="checkbox"/> eine Auswahl treffen <input type="checkbox"/> optional				

	Art.-Nr.	Informationen	Bezeichnung	Preis
Erweiterungsplatine zur Leistungsmessung Kachelofen				
	E006004-70	<input type="checkbox"/>	<p>Erweiterungsplatine zur Leistungsmessung Kachelofen</p> <ul style="list-style-type: none"> - Aufputzkasten - 2 Stück Anlegefühler Pt 1000 - Nachrüstsatz Leistungsmessung, mit Huba Sensor 5,0-85 l/min <p>- Leistungsmessung und Bilanzierung eines zusätzlich angeschlossenen Wärmeerzeugers - Wärmeverbraucher möglich</p> <p>Achtung: Nur in Verbindung mit BRUNNER Pumpeneinheit Kachelofen (Art.-Nr. 00717.1) kombinierbar</p> <p>Verbindungsleitung Daten E013005-.. 3-adrig erforderlich</p> <p>Voraussetzung für diese Version: Kessel wird mit EOS betrieben, Erweiterungsplatine Basis</p> <p>Soll nur die erzeugte Leistung des Kessels ermittelt werden, kann die Erweiterungsplatine Leistung ohne eine Erweiterungsplatine Basis direkt an die EOS angeschlossen werden.</p>	1027,50
<input checked="" type="checkbox"/> muss bestellt werden <input checked="" type="checkbox"/> eine Auswahl treffen <input type="checkbox"/> optional				

Pumpeneinheit Kachelofen

	Art.-Nr.	Informationen	Bezeichnung	Preis
Freie Installation Erweiterungsplatine Öl / Gas / Solar				
	E006004-30	<input type="checkbox"/>	<p>Erweiterungsplatine Öl / Gas / Solar</p> <p>im Aufputzkasten. Zur Einbindung einer thermischen Solaranlage mit Systemtrennung, sowie Umschaltfunktion (z.B. Zonenventil) zwischen Warmwasserspeicherbeladung oder Beladung Pufferspeicher mit Solarwendel. Ansteuerung eines Umschaltventils (z.B. Zonenventil) zur Einbindung eines Öl-, oder Gaskessels.</p> <ul style="list-style-type: none"> - 1 Stück Temperaturfühler Warmwasserspeicher Pt 1000 mit Tauchhülse DN 15 (1/2") - 1 Stück Kesselfühler Warmwasserspeicher Pt 1000 mit Tauchhülse DN 15 (1/2") - 1 Stück Kollektorfühler Pt 1000 mit Tauchhülse DN 15 (1/2") <p>Verbindungsleitung Daten E013005-.. 3-adrig erforderlich</p> <p>Voraussetzung für diese Version: Kessel wird mit EOS betrieben, Erweiterungsplatine Basis</p>	871,50
<input checked="" type="checkbox"/> muss bestellt werden <input checked="" type="checkbox"/> eine Auswahl treffen <input type="checkbox"/> optional				

flach

Tunnel



Durchheizröhre

Eck

Zubehör

Heizzentrale

Kessel

	Art.-Nr.	Informationen	Bezeichnung	Preis
Zubehör freie Installation				
		<input type="checkbox"/>	Verbindungsleitung Daten universelle Verbindungsleitung (CAN-Bus) zum Datenaustausch zwischen Kessel, BHZ und allen Erweiterungsplatinen..	
	E013005-1		Verbindungsleitung 0,7 m	18,00
	E013005-2		Verbindungsleitung 2 m	21,00
	E013005-3		Verbindungsleitung 3 m	23,50
	E013005-4		Verbindungsleitung 4 m	25,50
	E013005-5		Verbindungsleitung 5 m	29,00
	E013005-7		Verbindungsleitung 7 m	33,50
	E013005-10		Verbindungsleitung 10 m	43,00
			Verbindungsleitung > 10 m bis max. 200 m pro lfm.	
		<input type="checkbox"/>	Verlängerungsleitung Temperaturfühler geschirmte Verlängerungsleitung für Temperaturfühler Typ Pt 1000	
	E013013-01		Verlängerungsleitung 3 m	35,00
	E013013-02		Verlängerungsleitung 5 m	40,00
	E013013-03		Verlängerungsleitung 10 m	58,00
	E013013-04		Verlängerungsleitung 15 m	72,00

flach

Tunnel

Durchheiztüre

Eck

Zubehör

Heizzentrale



Iron Dog 01

	Art.-Nr.	Anz.	Preis
Iron Dog 01	50000		2265,50

Energieeffizienzklasse A



	Art.-Nr.	Anz.	Preis
Hitzeschutzblech (Rückwand) zu Iron Dog 01	50130		114,50



Luftanschlusskasten	Art.-Nr.	Anz.	Preis
Luftanschlusskasten	K006110		181,50

Aluflexschlauch	Art.-Nr.	Anz.	Preis
Aluflexschlauch	N003054		48,00



Iron Dog 02


	Art.-Nr.	Anz.	Preis
Iron Dog 02	K007088		2371,50

Energieeffizienzklasse A

	Art.-Nr.	Anz.	Preis
Hitzeschutzblech (Rückwand) zu Iron Dog 02	K007090		117,00



	Art.-Nr.	Anz.	Preis
Luftanschlusskasten	Art.-Nr.	Anz.	Preis
Luftanschlusskasten	K007101		196,00




	Art.-Nr.	Anz.	Preis
Aluflexschlauch	Art.-Nr.	Anz.	Preis
Aluflexschlauch	N003054		48,00



Iron Dog 04

	Art.-Nr.	Anz.	Preis
Iron Dog 04	50030		3399,00

Energieeffizienzklasse A +



Luftanschlusskasten	Art.-Nr.	Anz.	Preis
Luftanschlusskasten	K009160		234,00



Aluflexschlauch	Art.-Nr.	Anz.	Preis
Aluflexschlauch	N003054		48,00



Iron Dog 06 mit Grillfunktion


	Art.-Nr.	Anz.	Preis
Iron Dog 06	K011001		6416,50

Energieeffizienzklasse A +

Zubehör	Art.-Nr.	Anz.	Preis
Backblech	K011152		124,50
Grillrost (1 Stück im Lieferumfang Iron Dog 06 enthalten)	K011037		193,50
Gußbräter mit Zweischihtemailierung	K011151		135,00



Luftanschlusskasten	Art.-Nr.	Anz.	Preis
Luftanschlusskasten	K011155		196,00



Aluflexschlauch	Art	Anz.	Preis
Aluflexschlauch	N003054		48,00



Iron Dog 07


	Art.-Nr.	Anz.	Preis
Iron Dog 07 Feuerungstür rechts	K012001-03		3760,50
Iron Dog 07 Feuerungstür links	K012001-04		3760,50

Energieeffizienzklasse A +



Aluflexschlauch	Art.-Nr.	Anz.	Preis
Aluflexschlauch	N003054		48,00

Grillen und Backen



Backofen Kirschgarten


Artikelbezeichnung	Art.-Nr.	Preis
Backofengeschränk Kirschgarten	10702	870,50
Backofenrauchrohranschluß ø 180 mm	10280	372,00
Rußkehrtüre 1½ -kachelig mit Gußbeschlag und Holzknopf	10617	242,00
Zeigerthermometer	900118	60,50



Zeigerthermometer

Einbauzubehör

Rußkehrtüre Art.-Nr.: 10617

	Rahmenseitenmaß B x H in mm	Zargenseitenmaß B x H in mm	Lichtes Türmaß B x H in mm
1 1/2-kachelig	340 x 150 mm	295 x 115 mm	275 x 100 mm



Rußkehrtüre



Backofen Sailerhof

Artikelbezeichnung	Art.-Nr.	Preis
Backofentür Sailerhof	10701	468,00
Backofenrauchrohranschluß ø 180 mm	10703	338,50
Rußkehrtüre 1½ -kachelig mit Gußbeschlag und Holzknopf	10617	242,00
Zeigerthermometer	900118	60,50



Backofenrauchrohranschluß



Rußkehrtüre



Zeigerthermometer



Feuer-Iglu



Gußtüre 2-flügelig



Zeigerthermometer

Absperklappe ø 180 mm
mit Bediengriff vertieft

Arbeitsset Feuer-Iglu, 3-teilig

Backofen Feuer-Iglu

Artikelbezeichnung	Art.-Nr.	Preis
Feuer-Iglu 950 mit isolierter Anlegetür	Q010048	2170,50
Gußtüre 2-flügelig mit Anschlußstein	Q010047	564,50
Zeigerthermometer 50 - 500 °C	900118	60,50
Absperrklappe ø 180 mm mit Bediengriff vertieft	900121	343,00
Arbeitsset Feuer-Iglu, 3-teilig - bestehend aus: Pizzaschaufel aus Holz 105 cm / Schaufel 40 x 30 cm Pizzaschaufel aus Alu 130 cm / Schaufel 35 x 30,5 cm Reinigungsbürste quer mit Schieber + Holzgriff	900120	182,00

Grillen und Backen



Backofen Grannus



Abdeckhaube Grannus für Aussenbereich



Arbeitsset Feuer-Iglu, 3-teilig



Beistelltisch Grannus mit Traglager

Backofen Grannus

Artikelbezeichnung	Art.-Nr.	Preis
Backofen Grannus	Q010079	4074,50
Bestehend aus: - Wärmebetonverkleidung Grannus - Feuer Iglu - Anlegetür - 2 x Zeigerthermometer		
Abdeckhaube Grannus für Aussenbereich	Q010072	1033,50
Arbeitsset Feuer-Iglu, 3-teilig - bestehend aus: Pizzaschaufel aus Holz 105 cm / Schaufel 40 x 30 cm Pizzaschaufel aus Alu 130 cm / Schaufel 35 x 30,5 cm Reinigungsbürste quer mit Schieber + Holzgriff	900120	182,00
Traglager Grannus (Satz bestehend aus 2 Stück verzinkt)	Q010102	532,00
Beistelltisch Grannus (ohne Abdeckplatte)	Q010110	1245,50
Traglager Beistelltisch	Q010104	223,50



Feuergrill 24/30

Die Varianten

Variante	Art.-Nr.	Anz.	Preis
Feuergrill 24/30, für kleine Kamineinsätze und HKD 2.2	N006092		189,00



Feuergrill 42/30

Die Varianten

Variante	Art.-Nr.	Anz.	Preis
Feuergrill 42/30, für größere Kamineinsätze	N006090		234,00

MAS

HKD



MAS Modul-Aufsatzspeicher - MAS 360 senkrecht

Set-Bestandteile	Art.-Nr.	Anz.	Preis
MAS 360 Speicherstein		6	
Abdeckhaube senkrecht MAS 360		1	

Zusatzoptionen

Minderpreis für Gussstutzen bei Verwendung MAS (bei den unten genannten Geräten)	D003362		-60,50
MAS 360 Speicherstein mit Bohrung Thermoelement (bei EAS/EOS-Geräten ist 1 Stück erforderlich)	10047		158,00
Reinigungsbürste MAS 110 mm	902248		38,50

Die Varianten:

MAS 360 passend für:			
HKD 2.2 flach kurz HKD 2.2 rund kurz HKD 2.6 kurz	SET211441		1106,00

flach

MAS Modul-Aufsatzspeicher - MAS 360 waagrecht



Set-Bestandteile	Art.-Nr.	Anz.	Preis
MAS 360 Speicherstein		5	
Abdeckhaube waagrecht MAS 360		1	

Zusatzoptionen

Minderpreis für Gussstutzen bei Verwendung MAS (bei den unten genannten Geräten)	D003362		-60,50
MAS 360 Speicherstein mit Bohrung Thermoelement (bei EAS/EOS-Geräten ist 1 Stück erforderlich)	10047		158,00
Reinigungsbürste MAS 110 mm	902248		38,50

Die Varianten:

MAS 360 passend für:			
HKD 2.2 flach kurz HKD 2.2 rund kurz HKD 2.6 kurz	SET211442		1105,00

Eck

Tunnel



MAS Modulaufsatzspeicher - SET 440

Set-Bestandteile	Art.-Nr.	Anz.	Preis
MAS 440 Speicherstein zweischalig		5	
Gusshaube MAS ø 180		1	
Zwischenring		1	

Zusatzoptionen			
Wechselstutzen ø 200 mm	R009105		58,00
Wechselstutzen ø 160 mm	07137		58,00
Reinigungsbürste MAS 110 mm	902248		38,50

Die Varianten:

MAS 440 passend für:			
HKD 2.2 flach HKD 2.2 rund HKD 5.1 BKH 5.0 Flach/Tunnel 42-50 BKH 5.0 Flach/Tunnel 42-66 BKH 5.0 Flach/Tunnel 50-98 Stil-Kamin 62/76 Stil-Kamin 75/90 Stil-Kamin 53/88 Eck-Kamin 42/42/42 Eck-Kamin D/S 51/52/52 Eck-Kamin D/S 57/52/52 Eck-Kamin S 57/67/44 Eck-Kamin S 45/67/44 Eck-Kamin S 57//82/48 Eck-Kamin S 45/82/48	SET211444		1670,50



MAS Modulaufsatzspeicher - SET 440

Set-Bestandteile	Art.-Nr.	Anz.	Preis
MAS 440 Speicherstein zweischalig		5	
Gusshaube MAS ø 180		1	
Zwischenring		1	

Zusatzoptionen			
Minderpreis für Gussstutzen bei Verwendung MAS (bei den unten genannten Geräten)	08287		-60,50
Wechselstutzen ø 200 mm	R009105		58,00
Wechselstutzen ø 160 mm	07137		58,00
Reinigungsbürste MAS 110 mm	902248		38,50

Die Varianten:

MAS 440 passend für:			
HKD 6.1 HKD 2.2 rund kurz DF 33	SET211446		1666,00



MAS Modulaufsatzspeicher - SET 440

Set-Bestandteile	Art.-Nr.	Anz.	Preis
MAS 440 Speicherstein zweischalig		7	
Gusshaube MAS ø 180		1	
Zwischenring		1	

Zusatzoptionen

Wechselstutzen ø 200 mm	R009105		58,00
Wechselstutzen ø 160 mm	07137		58,00
Reinigungsbürste MAS 110 mm	902248		38,50

Die Varianten:

MAS 440 passend für:			
HKD 7, HKD 8, HKD 11	SET212772		2100,50



MAS Modulaufsatzspeicher - SET 440

Set-Bestandteile	Art.-Nr.	Anz.	Preis
MAS 440 Speicherstein zweischalig		3	
Gusshaube MAS ø 200		1	
Zwischenring		1	

Zusatzoptionen

Reinigungsbürste MAS 110 mm	902248		38,50
-----------------------------	--------	--	-------

Die Varianten:

MAS 440 passend für:			
Panorama-Kamin 51/50/50/50	SET213097		1236,00

Modul-Aufsatz-Speicher MAS 360

Art.-Nr.	Bezeichnung	Preis
Modul-Aufsatz-Speicher MAS 360		
10042	MAS 360 Speicherstein	158,00
10043	MAS 360 Abdeckhaube senkrecht ø 180 mm	158,00
10044	MAS 360 Abdeckhaube waagrecht ø 180 mm	315,00
10047	MAS 360 Speicherstein mit Bohrung Thermoelement (bei EAS/EOS-Geräten ist 1 Stück erforderlich)	158,00
10042P	MAS 360 Speicherstein Palette/St. 36	5395,50
10043P	MAS 360 Abdeckhaube senkrecht ø 180 mm Palette/St. 36	5395,50
10044P	MAS 360 Abdeckhaube waagrecht ø 180 mm Palette/St. 18	5395,50
10047P	MAS 360 Speicherstein mit Bohrung Thermoelement (bei EAS/EOS-Geräten ist 1 Stück erforderlich) Palette/St. 36	5395,50
902248	Reinigungsbürste MAS 110 mm	38,50

Modul-Aufsatz-Speicher MAS 440

Art.-Nr.	Bezeichnung	Preis
Modul-Aufsatz-Speicher MAS 440		
R009042	MAS 440 Speicherstein zweischalig	215,00
R009042P	MAS 440 Speicherstein zweischalig Palette/St. 21	4293,00
R009095-01	Gusshaube MAS ø 180	450,50
R009095-02	Gusshaube MAS ø 200	450,50
R009095-03	Gusshaube MAS ø 160	450,50
Zubehör		
10085.1	Zwischenring	140,50
10077	Zwischenring	145,00
R009105	Wechselstutzen ø 200 mm	58,00
07137	Wechselstutzen ø 160 mm	58,00
902248	Reinigungsbürste MAS 110 mm	38,50

MSS

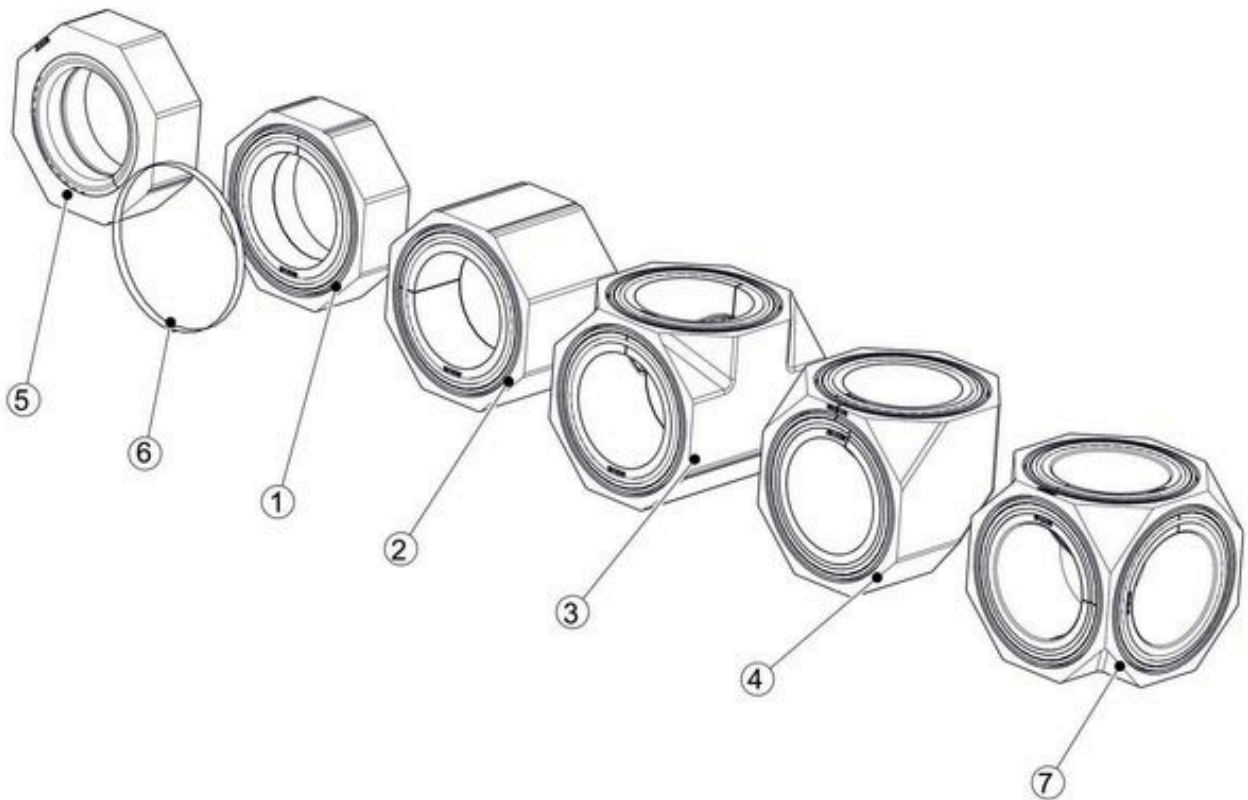
HKD

flach

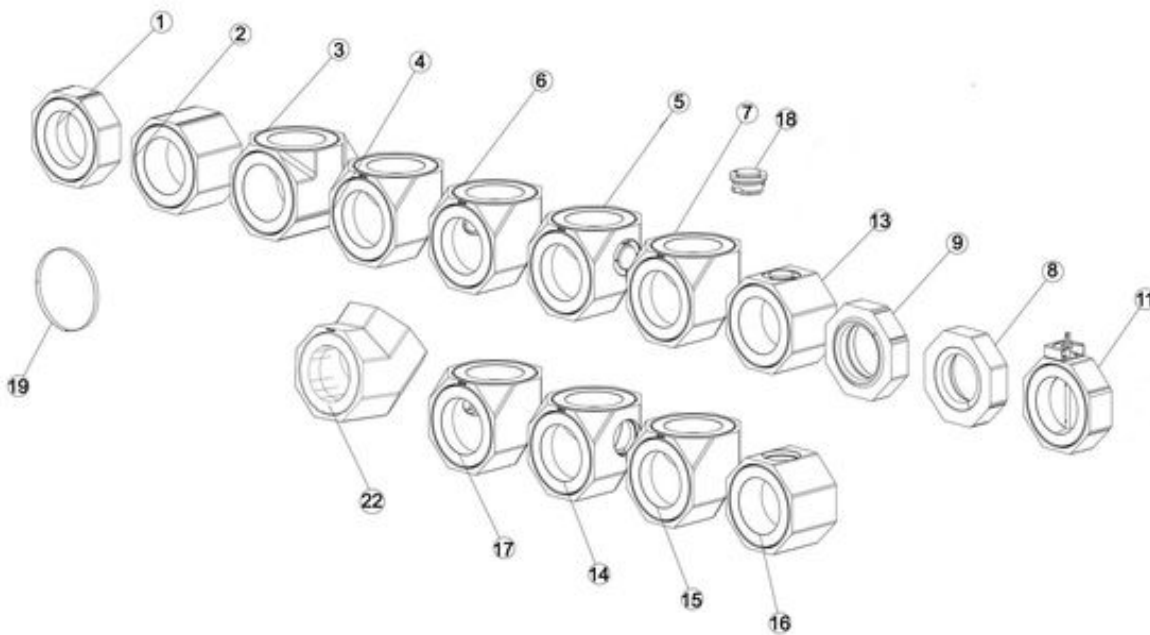
Eck

Tunnel

Art.-Nr.	Legende	Bezeichnung	Preis
MSS zweischalig			
R013066	1	MSS Modulstein mit Innenrohr 10 cm, zweischalig	107,50
R013065	2	MSS Modulstein mit Innenrohr 20 cm, zweischalig	154,50
R013063	3	MSS T-Stück mit Innenrohr, zweischalig	233,50
R013061	4	MSS Bogen 90° mit Innenrohr, zweischalig	185,50
R013126	5	MSS Einbrandstein ø 180, zweischalig	149,50
R013020	6	MSS Stahlbandring 16 x 0,5	4,50
R013020-25	6	Set MSS Stahlbandringe 25 Stk. im Karton	98,50
R013169	7	MSS 3 Wege Bogen 90° ø180, zweischalig	315,00
900133		MSS-Kleber Quetschflasche Thermofix 1000 1 kg	11,00
900133K		MSS-Kleber im Karton 16 Quetschflaschen à 1 kg	180,50



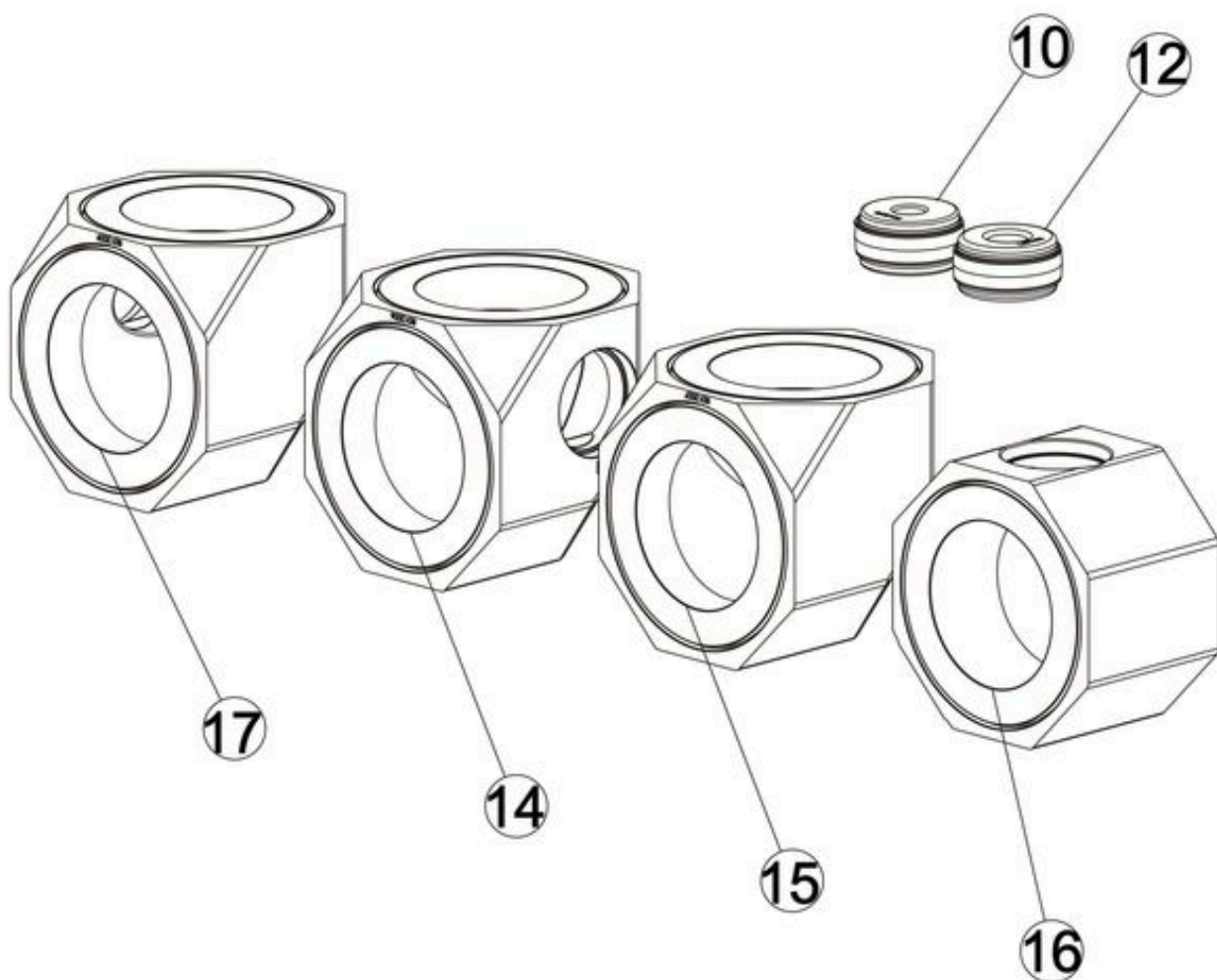
Art.-Nr.	Legende	Bezeichnung	Preis
MSS einschlig			
R013002	1	MSS Modulspeicherstein 10 cm	46,50
R013001	2	MSS Modulspeicherstein 20 cm	82,50
R013004	3	MSS T-Stück 90°	108,00
R013165	22	MSS Bogen 45° einschlig	116,50
R013005	4	MSS Bogen 90°	116,50
R013017	5	MSS Bogen 90° mit Putzdeckel rechts	149,50
R013018	6	MSS Bogen 90° mit Putzdeckel links	149,50
R013019	7	MSS Bogen 90° mit Putzdeckel oben	149,50
R013068	8	MSS Ausbrandstein ø 160 mit Dichtung	44,50
R013067	9	MSS Ausbrandstein ø 180 mit Dichtung	44,50
R013109	11	MSS Modulspeicherstein 10 cm mit Absperrklappe	292,50
R013016	13	MSS Modulspeicherstein 20 cm mit Putzdeckel	105,00
R013079	18	MSS Putzdeckel mit Dichtung	29,00
R013020	19	MSS Stahlbandring 16 x 0,5	4,50
R013020-25	19	Set MSS Stahlbandringe 25 Stk. im Karton	98,50
900133		MSS-Kleber Quetschflasche Thermofix 1000 1 kg	11,00
900133K		MSS-Kleber im Karton 16 Quetschflaschen à 1 kg	180,50





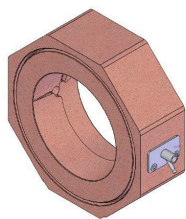
MSS Bypass

Wird ein Bypass benötigt, so können zwei MSS mit Putzöffnung aber ohne Putzdeckel aneinander gesetzt werden. In die Putzöffnungen wird ein Bypass eingelegt. (siehe MSS Aufbauanleitung)

Art.-Nr.	Legende	Bezeichnung	Preis
MSS zweischalig			
R013073	10	MSS Bypass 30 mit Dichtungen	34,00
R013074	12	MSS Bypass 40 mit Dichtungen	34,00
R013009	17	MSS Bogen 90° mit Öffnung links	121,00
R013006	14	MSS Bogen 90° mit Öffnung rechts	121,00
R013007	15	MSS Bogen 90° mit Öffnung oben	121,00
R013003	16	MSS Modulspeicherstein 20 cm mit Öffnung	97,00



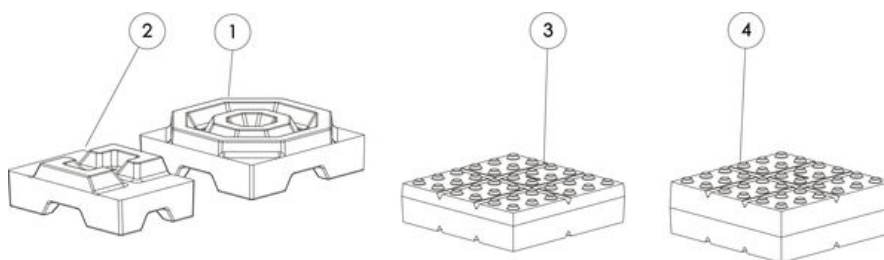
MSS



MSS mit Anschlusspunkt für Thermoelement und Unterdruckschlauch

	Art.-Nr.	Preis
MSS Modulspeicherstein 10 cm mit Anschlussplatte für T1, T3 USA (Temperaturfühler und Unterdruck)	R013133	143,50
MSS Adapter Einbrand für MSS Bogen 90 °	R013138	241,00
MSS Adapter Ausbrand für MSS Bogen 90 °	R013145	167,50

Art.-Nr.	Legende	Bezeichnung	Preis
MSS zweischalig			
R013108	1	MSSI Isolierstein 30 x 30 cm	35,50
R013107	2	MSSI Isolierstein 20 x 30 cm	29,00
R013123	3	MSS Sockelstein 75 30 x 30 cm	35,50
R013124	4	MSS Sockelstein 100 30 x 30 cm	37,50



Zubehör



	Art.-Nr.	Preis
MSS Bediengriff mit Drehteil	R013170	46,50

MSS Paletten

Art.-Nr.	Stück/Palette	Bezeichnung	Preis
R013018P	16	MSS Bogen 90° mit Putzdeckel links	2150,00
R013019P	16	MSS Bogen 90° mit Putzdeckel oben	2150,00
R013017P	16	MSS Bogen 90° mit Putzdeckel rechts	2150,00
R013005P	16	MSS Bogen 90°	1680,50
R013165P	12	MSS Bogen 45°	1302,00
R013001P	16	MSS Modulspeicherstein 20 cm	1185,00
R013002P	32	MSS Modulspeicherstein 10 cm	1340,50
R013061P	16	MSS Bogen 90° mit Innenrohr, zweischalig	2673,50
R013004P	16	MSS T-Stück 90°	1569,00
R013063P	16	MSS T-Stück mit Innenrohr, zweischalig	3362,00
R013067P	16	MSS Ausbrandstein ø 180 mit Dichtung	635,50
R013066P	32	MSS Modulstein mit Innenrohr 10 cm, zweischalig	3118,50
R013065P	32	MSS Modulstein mit Innenrohr 20 cm, zweischalig	4461,50
R013126P	40	MSS Einbrandstein ø 180, zweischalig	5375,50
R013108P	32	MSSI Isolierstein 30 x 30 cm	1010,00
R013107P	48	MSSI Isolierstein 20 x 30 cm	1254,00
R013123P	40	MSS Sockelstein 75, 30 x 30 cm	1262,00
R013124P	32	MSS Sockelstein 100, 30 x 30 cm	1182,00

HKD

flach

Eck

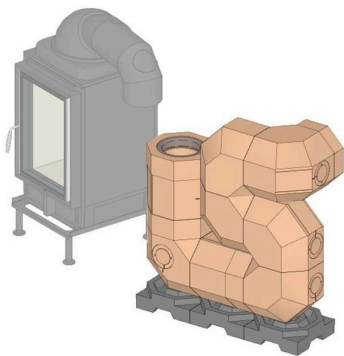
Tunnel

HKD

flach

Eck

Tunnel



SET213010

MSS Set nebenstehend für HKD-Gussgeräte 296 kg

Set-Bestandteile	Art.-Nr.	Anz.	Preis
MSS Modulspeicherstein 10 cm	R013002	2	
MSS Modulspeicherstein 20 cm	R013001	2	
MSS Bogen 90° mit Putzdeckel links	R013018	1	
MSSI Isolierstein 30x30 cm	R013108	3	
MSS Bogen 90°	R013005	1	
MSS Bogen 90° mit Putzdeckel oben	R013019	3	
MSS Bogen 90° mit Öffnung oben	R013007	1	
MSS Einbrandstein ø 180, zweischalig	R013126	1	
MSS Ausbrandstein ø 160 mit Dichtung	R013068	1	
MSS Modulspeicherstein 20 cm mit Öffnung	R013003	1	
MSS Stahlbandring	R013020	12	
MSS Bypass 30 mit Dichtungen	R013073	1	
MSS-Kleber Quetschflasche Thermofix 1000 1 kg	900133	2	
MSS Bediengriff mit Drehteil	R013170	1	

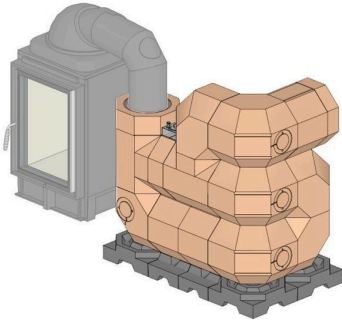
Die Varianten:

MSS Modul-Speicher-Stein Set nebenstehend passend für:			
HKD 7, 8 HKD 11 HKD 4.1, 5.1, 6.1 HKD 2.2, HKD 2.2 XL	SET213010		1647,50

Zusatzoptionen			
SET Sockelsteine	SET213014		219,00



MSS Set nebenstehend für HKD-Gussgeräte 426 kg



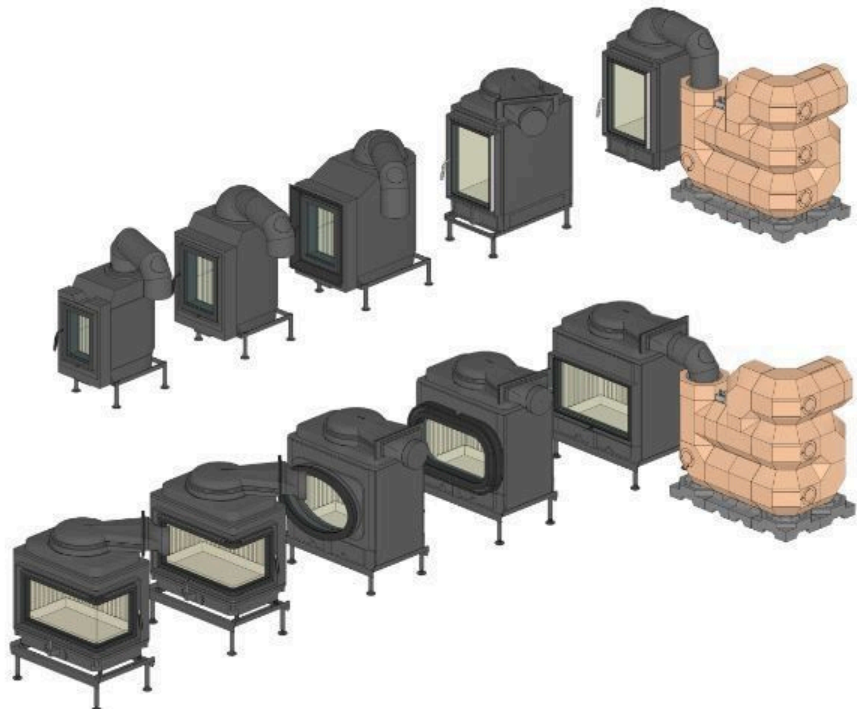
SET213011

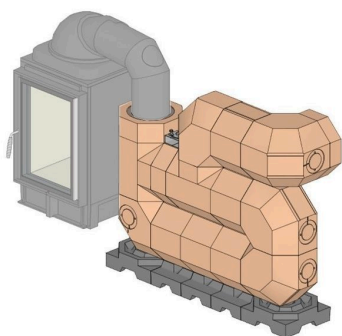
Set-Bestandteile	Art.-Nr.	Anz.	Preis
MSS Einbrandstein ø 180, zweischalig	R013126	1	
MSS Modulspeicherstein 10 cm mit Absperrklappe	R013109	1	
MSS Ausbrandstein ø 160 mit Dichtung	R013068	1	
MSS T-Stück 90°	R013004	2	
MSS Bogen 90°	R013005	4	
MSS Bogen 90° mit Putzdeckel oben	R013019	3	
MSS Modulspeicherstein 10 cm	R013002	1	
MSS Modulspeicherstein 20 cm	R013001	3	
MSS Bogen 90° mit Putzdeckel links	R013018	1	
MSS Stahlbandring	R013020	17	
MSS-Kleber Quetschflasche Thermofix 1000 1 kg	900133	3	
MSSI Isolierstein 30x30 cm	R013108	3	
MSSI Isolierstein 20x30 cm	R013107	2	
MSS Bediengriff mit Drehteil	R013170	1	
Bediengriff Edelstahl für Drossel- / Rauchgasklappen	10275	1	

Die Varianten:

MSS Modul-Speicher-Stein Set nebenstehend passend für:			
HKD 7, 8 HKD 11 HKD 4.1, 5.1, 6.1 HKD 2.2, HKD 2.2 XL	SET213011		2526,00

Zusatzoptionen			
SET Sockelsteine	SET213015		187,50





SET213012

MSS Set nebenstehend für HKD-Gussgeräte 395 kg

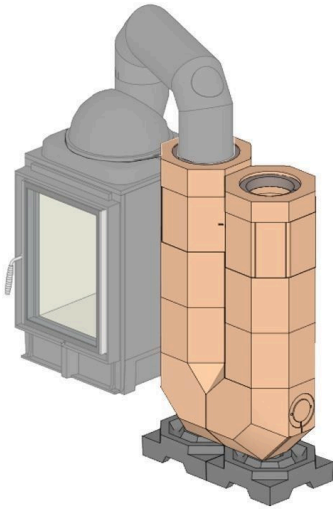
Set-Bestandteile	Art.-Nr.	Anz.	Preis
MSS Einbrandstein ø 180, zweischalig	R013126	1	
MSS Modulspeicherstein 10 cm	R013109	1	
MSS Ausbrandstein ø 160 mit Dichtung	R013068	1	
MSS T-Stück 90°	R013004	2	
MSS Modulspeicherstein 20 cm	R013001	6	
MSS Bogen 90° mit Putzdeckel oben	R013019	3	
MSS Modulspeicherstein 10 cm	R013002	1	
MSS Bogen 90°	R013005	1	
MSS Bogen 90° mit Putzdeckel links	R013018	1	
MSS Bediengriff mit Drehteil	R013170	1	
MSS Stahlbandring	R013020	17	
MSS-Kleber Quetschflasche Thermofix 1000 1 kg	900133	3	
MSSI Isolierstein 30x30 cm	R013108	2	
MSSI Isolierstein 20x30 cm	R013107	3	
Bediengriff Edelstahl für Drossel- / Rauchgasklappen	10275	1	

Die Varianten:

MSS Modul-Speicher-Stein Set nebenstehend passend für:			
HKD 7, 8 HKD 11 HKD 4.1, 5.1, 6.1 HKD 2.2, HKD 2.2 XL	SET213012		2417,50



MSS Set nebenstehend für HKD-Gussgeräte 211,5 kg

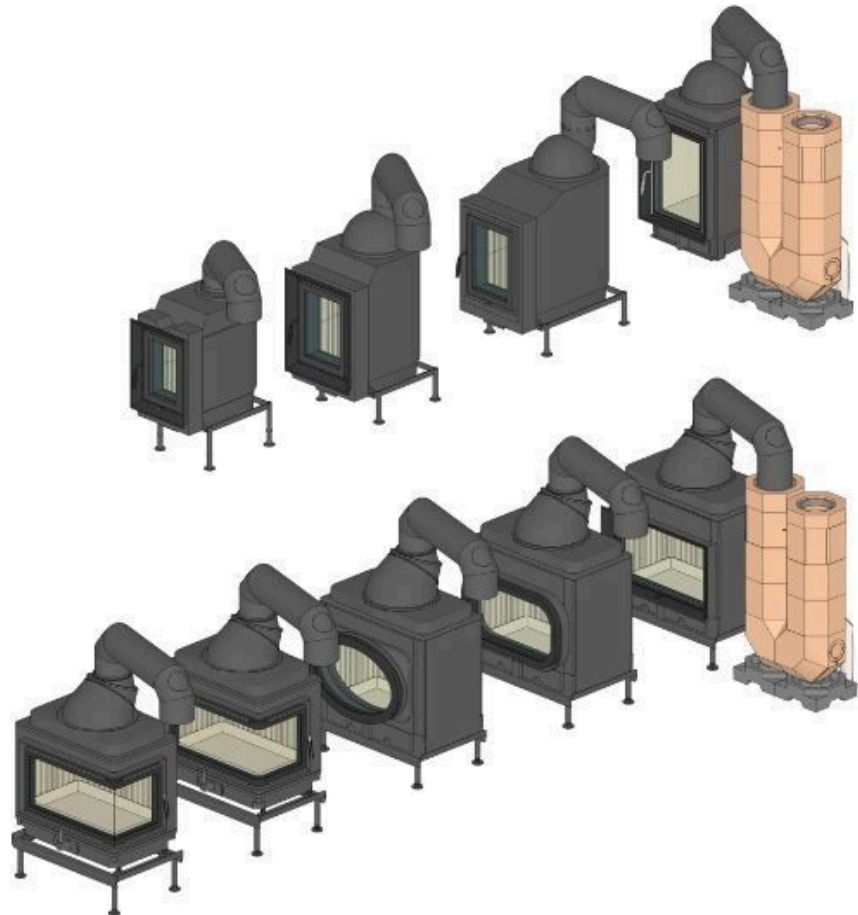


SET213013

Set-Bestandteile	Art.-Nr.	Anz.	Preis
MSS Einbrandstein ø 180, zweischalig	R013126	1	
MSS Ausbrandstein ø 160 mit Dichtung	R013068	1	
MSS Bogen 90°	R013005	1	
MSS Modulspeicherstein 20 cm	R013001	4	
MSS Bogen 90° mit Putzdeckel oben	R013019	1	
MSS Modulspeicherstein 20 cm mit Öffnung	R013003	2	
MSS Bypass 30 mit Dichtungen	R013073	1	
MSS Stahlbandring	R013020	9	
MSS-Kleber Quetschflasche Thermofix 1000 1 kg	900133	2	
MSSI Isolierstein 30x30 cm	R013108	2	
MSS Bediengriff mit Drehteil	R013170	1	

Die Varianten:

MSS Modul-Speicher-Stein Set nebenstehend passend für:	SET213013	1198,00
HKD 6.1 HKD 7, 8 HKD 11 HKD 4.1, 5.1 HKD 2.2		



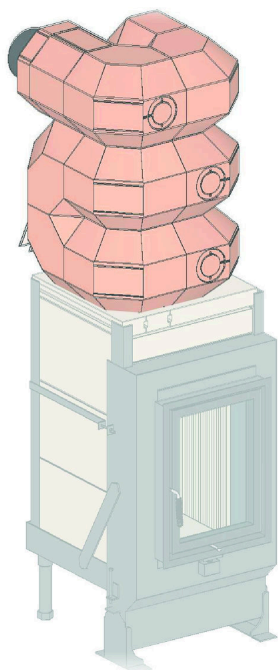
flach

HKD

flach

Eck

Tunnel



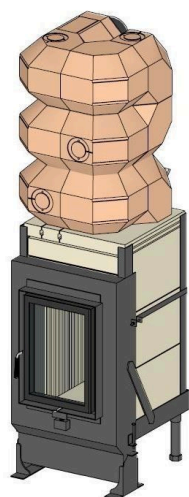
MSS Modul-Speicher-Stein Set aufgesetzt 400 kg

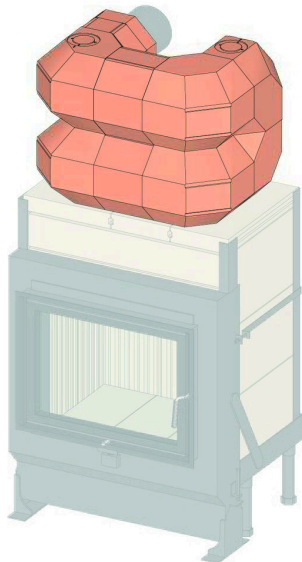
Set-Bestandteile	Art.-Nr.	Anz.	Preis
Speicherstein MSS Anschlussstein GOF Deckel	G013196	1	
MSS Bogen 90° mit Innenrohr, zweischalig	R013061	1	
MSS Bogen 90° mit Putzdeckel oben	R013019	3	
MSS Ausbrandstein ø 180 mit Dichtung	R013067	1	
MSS Modulspeicherstein 20 cm	R013001	1	
MSS Bogen 90°	R013005	6	
MSS Stahlbandring 16 x 0,5	R013020	13	
MSS-Kleber Quetschflasche Thermofix 1000 1 kg	900133	2	
MSS Bogen 90° mit Putzdeckel links	R013018	1	
MSS Bediengriff mit Drehteil	R013170	1	

Die Varianten:

MSS Modul-Speicher-Stein Set aufgesetzt passend für:		
GOF 37x42 + GOT 52/37-ZL Drehtür	SET211451	1894,50

Mit dem MSS-Set kann wahlweise ein Rauchrohrabgang links oder rechts realisiert werden.





MSS Modul-Speicher-Stein Set aufgesetzt 300 kg

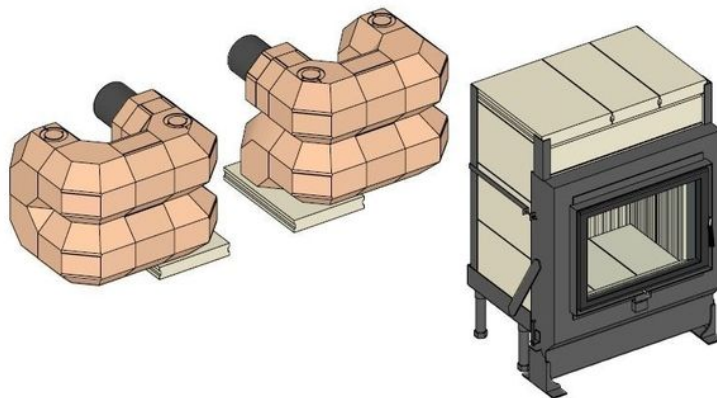
Set-Bestandteile	Art.-Nr.	Anz.	Preis
Speicherstein MSS Anschlussstein GOF Deckel	G013196	1	
MSS Bogen 90° mit Innenrohr, zweischalig	R013061	1	
MSS Bogen 90° mit Putzdeckel oben	R013019	1	
MSS Ausbrandstein ø 180 mit Dichtung	R013067	1	
MSS Modulspeicherstein 10 cm	R013002	1	
MSS Bogen 90°	R013005	4	
MSS Bogen 90° mit Putzdeckel links	R013018	1	
MSS Stahlbandring 16 x 0,5	R013020	11	
MSS-Kleber Quetschflasche Thermofix 1000 1 kg	900133	2	
MSS Modulspeicherstein 20 cm	R013001	2	
MSS Bediengriff mit Drehteil	R013170	1	

Die Varianten:

MSS Modul-Speicher-Stein Set aufgesetzt passend für:

GOF 66x42 + GOT 51/67-ZL Drehtür	SET211412		1482,50
----------------------------------	-----------	--	----------------

Mit dem MSS-Set kann wahlweise ein Rauchrohrabgang links oder rechts realisiert werden.





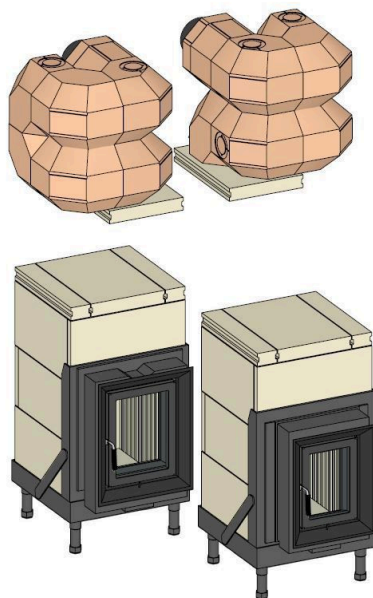
MSS Modul-Speicher-Stein Set aufgesetzt 270 kg

Set-Bestandteile	Art.-Nr.	Anz.	Preis
Speicherstein MSS Anschlussstein GOF Deckel	G013196	1	
MSS Bogen 90° mit Innenrohr, zweischalig	R013061	1	
MSS Bogen 90° mit Putzdeckel oben	R013019	2	
MSS Ausbrandstein ø 180 mit Dichtung	R013067	1	
MSS Modulspeicherstein 20 cm	R013001	1	
MSS Bogen 90°	R013005	3	
MSS Stahlbandring 16 x 0,5	R013020	9	
MSS-Kleber Quetschflasche Thermofix 1000 1 kg	900133	1	
MSS Bogen 90° mit Putzdeckel rechts	R013017	1	
MSS Bediengriff mit Drehteil	R013170	1	

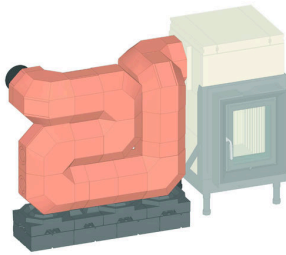
Die Varianten:

MSS Modul-Speicher-Stein Set aufgesetzt passend für:			
GOF 37x37 + GOT HKD 6.1	SET211453		1366,50
GOF 37x37 + GOT HKD 5.1/12			

Mit dem MSS-Set kann wahlweise ein Rauchrohrabgang links oder rechts realisiert werden.



MSS Modul-Speicher-Stein Set nebenstehend 410 kg

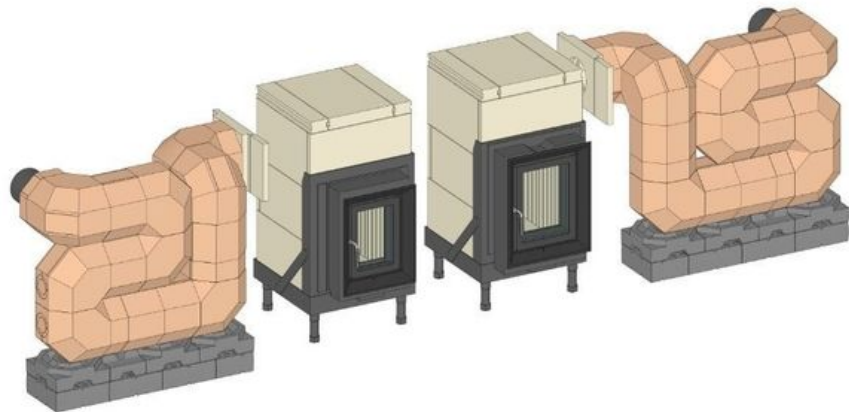


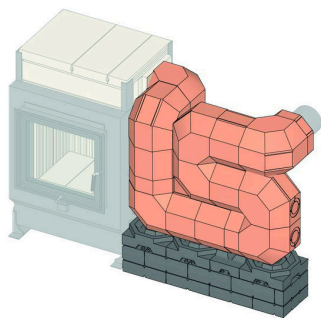
Set-Bestandteile	Art.-Nr.	Anz.	Preis
Speicherstein MSS Anschlussstein GOF Seite	G015107	1	
MSS Bogen 90° mit Innenrohr, zweischalig	R013061	1	
MSS Ausbrandstein ø 180 mit Dichtung	R013067	1	
MSS Modulspeicherstein 10 cm	R013002	2	
MSS Bogen 90°	R013005	3	
MSS Stahlbandring 16 x 0,5	R013020	18	
MSS-Kleber Quetschflasche Thermofix 1000 1 kg	900133	2	
MSS Modulspeicherstein 20 cm	R013001	5	
MSSI Isolierstein 30x30 cm	R013108	3	
MSSI Isolierstein 20x30 cm	R013107	1	
MSS Bogen 90° mit Öffnung links	R013009	1	
MSS Bogen 90° mit Öffnung oben	R013007	1	
MSS Bypass 30 mit Dichtungen	R013073	1	
MSS Modulstein mit Innenrohr 10 cm, zweischalig	R013066	1	
MSS Sockelstein 100 30x30 cm	R013124	4	
MSS Bogen 90° mit Putzdeckel oben	R013019	2	
MSS Bediengriff mit Drehteil	R013170	1	

Die Varianten:

MSS Modul-Speicher-Stein Set aufgesetzt passend für:		
GOF 37x37 + GOT HKD 6.1	SET211457	2326,50
GOF 37x37 + GOT HKD 5.1/12		

Der MSS-Speicherblock kann wahlweise links oder rechts vom GOF aufgebaut werden.





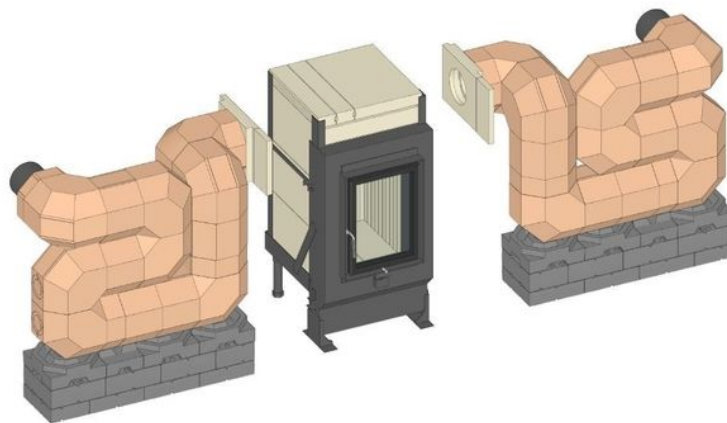
MSS Modul-Speicher-Stein Set nebenstehend 410 kg

Set-Bestandteile	Art.-Nr.	Anz.	Preis
Speicherstein MSS Anschlussstein GOF Seite	G015107	1	
MSS Bogen 90° mit Innenrohr, zweischalig	R013061	1	
MSS Bogen 90° mit Putzdeckel oben	R013019	2	
MSS Ausbrandstein ø 180 mit Dichtung	R013067	1	
MSS Modulspeicherstein 10 cm	R013002	2	
MSS Bogen 90°	R013005	3	
MSS Stahlbandring 16 x 0,5	R013020	18	
MSS-Kleber Quetschflasche Thermofix 1000 1 kg	900133	3	
MSS Modulspeicherstein 20 cm	R013001	5	
MSSI Isolierstein 30x30 cm	R013108	3	
MSSI Isolierstein 20x30 cm	R013107	1	
MSS Bogen 90° mit Öffnung links	R013009	1	
MSS Bogen 90° mit Öffnung oben	R013007	1	
MSS Bypass 30 mit Dichtungen	R013073	1	
MSS Modulstein mit Innenrohr 10 cm, zweischalig	R013066	1	
MSS Sockelstein 75 30x30 cm	R013123	4	
MSS Sockelstein 100 30x30 cm	R013124	4	
MSS Bediengriff mit Drehteil	R013170	1	

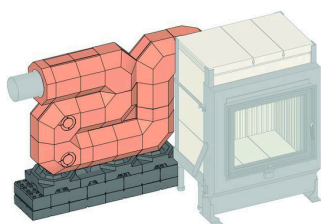
Die Varianten:

MSS Modul-Speicher-Stein Set nebenstehend passend für:			
GOF 37x42 + GOT 52/37-ZL Drehtür	SET211417		2479,50
GOF 55x42 + GOT 51/67-ZL Drehtür			

Der MSS-Speicherblock kann wahlweise links oder rechts vom GOF aufgebaut werden.



MSS Modul-Speicher-Stein Set nebenstehend (Sitzbank) 390 kg

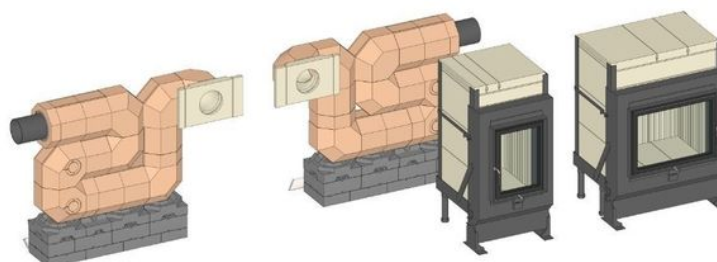


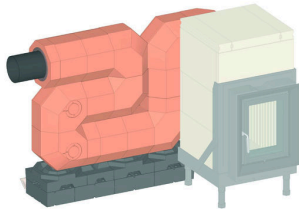
Set-Bestandteile	Art.-Nr.	Anz.	Preis
Speicherstein MSS Anschlussstein GOF Seite	G015107	1	
MSS Bogen 90° mit Innenrohr, zweischalig	R013061	1	
MSS Ausbrandstein ø 180 mit Dichtung	R013067	1	
MSS Modulspeicherstein 10 cm	R013002	2	
MSS Bogen 90°	R013005	2	
MSS Stahlbandring 16 x 0,5	R013020	17	
MSS-Kleber Quetschflasche Thermofix 1000 1 kg	900133	3	
MSS Modulspeicherstein 20 cm	R013001	6	
MSSI Isolierstein 30x30 cm	R013108	3	
MSSI Isolierstein 20x30 cm	R013107	1	
MSS Bogen 90° mit Öffnung oben	R013007	2	
MSS Bypass 30 mit Dichtungen	R013073	1	
MSS Sockelstein 75 30x30 cm	R013123	4	
MSS Sockelstein 100 30x30 cm	R013124	4	
MSS Bogen 90° mit Putzdeckel rechts	R013017	2	
MSS Bediengriff mit Drehteil	R013170	1	

Die Varianten:

MSS Modul-Speicher-Stein Set nebenstehend passend für:		
GOF 37x42 + GOT 52/37-ZL Drehtür	SET211418	2333,50
GOF 66x42 + GOT 51/67-ZL Drehtür		

Der MSS-Speicherblock kann wahlweise links oder rechts vom GOF aufgebaut werden.





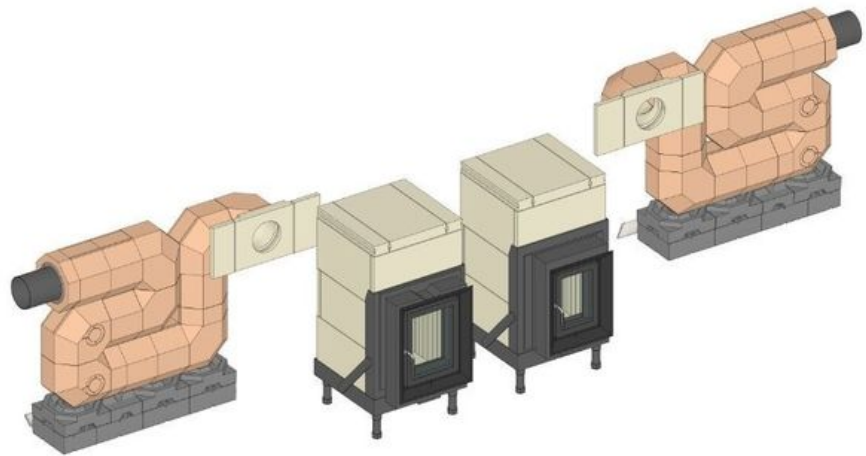
MSS Modul-Speicher-Stein Set nebenstehend (Sitzbank) 390 kg

Set-Bestandteile	Art.-Nr.	Anz.	Preis
Speicherstein MSS Anschlussstein GOF Seite	G015107	1	
MSS Bogen 90° mit Innenrohr, zweischalig	R013061	1	
MSS Ausbrandstein ø 180 mit Dichtung	R013067	1	
MSS Modulspeicherstein 10 cm	R013002	2	
MSS Bogen 90°	R013005	2	
MSS Stahlbandring 16 x 0,5	R013020	17	
MSS-Kleber Quetschflasche Thermofix 1000 1 kg	900133	3	
MSS Modulspeicherstein 20 cm	R013001	6	
MSSI Isolierstein 30x30 cm	R013108	3	
MSSI Isolierstein 20x30 cm	R013107	1	
MSS Bogen 90° mit Öffnung oben	R013007	2	
MSS Bypass 30 mit Dichtungen	R013073	1	
MSS Sockelstein 100 30x30 cm	R013124	4	
MSS Bogen 90° mit Putzdeckel rechts	R013017	2	
MSS Bediengriff mit Drehteil	R013170	1	

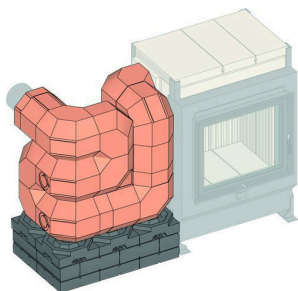
Die Varianten:

MSS Modul-Speicher-Stein Set nebenstehend passend für:			
GOF 37x37+ GOT HKD 5.1/12	SET211459		2191,50
GOF 37x37 + GOT HKD 6.1			

Der MSS-Speicherblock kann wahlweise links oder rechts vom GOF aufgebaut werden.



MSS Modul-Speicher-Stein Set nebenstehend 430 kg

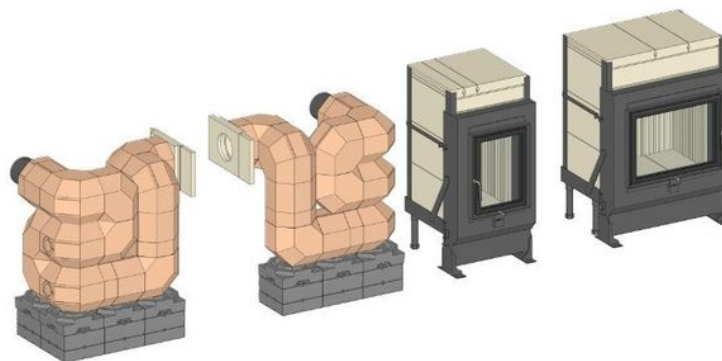


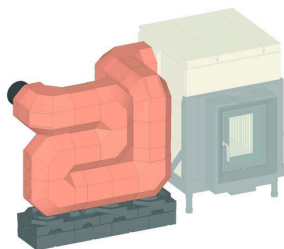
Set-Bestandteile	Art.-Nr.	Anz.	Preis
Speicherstein MSS Anschlussstein GOF Seite	G015107	1	
MSS Bogen 90° mit Innenrohr, zweischalig	R013061	1	
MSS Bogen 90° mit Putzdeckel oben	R013019	2	
MSS Ausbrandstein ø 180 mit Dichtung	R013067	1	
MSS Modulspeicherstein 10 cm	R013002	2	
MSS Bogen 90°	R013005	5	
MSS Stahlbandring 16 x 0,5	R013020	17	
MSS-Kleber Quetschflasche Thermofix 1000 1 kg	900133	3	
MSS Modulspeicherstein 20 cm	R013001	3	
MSSI Isolierstein 30x30 cm	R013108	4	
MSS Bogen 90° mit Öffnung links	R013009	1	
MSS Bogen 90° mit Öffnung oben	R013007	1	
MSS Bypass 30 mit Dichtungen	R013073	1	
MSS Modulstein mit Innenrohr 10 cm, zweischalig	R013066	1	
MSS Sockelstein 75 30x30 cm	R013123	4	
MSS Sockelstein 100 30x30 cm	R013124	4	
MSS Bediengriff mit Drehteil	R013170	1	

Die Varianten:

MSS Modul-Speicher-Stein Set nebenstehend passend für:		
GOF 37x42 + GOT 52/37-ZL Drehtür	SET211420	2549,50
GOF 66x42 + GOT 51/67-ZL Drehtür		

Der MSS-Speicherblock kann wahlweise links oder rechts vom GOF aufgebaut werden.






MSS Modul-Speicher-Stein Set nebenstehend 430 kg

Set-Bestandteile	Art.-Nr.	Anz.	Preis
Speicherstein MSS Anschlussstein GOF Seite	G015107	1	
MSS Bogen 90° mit Innenrohr, zweischalig	R013061	1	
MSS Ausbrandstein ø 180 mit Dichtung	R013067	1	
MSS Modulspeicherstein 10 cm	R013002	2	
MSS Bogen 90°	R013005	3	
MSS Stahlbandring 16 x 0,5	R013020	19	
MSS-Kleber Quetschflasche Thermofix 1000 1 kg	900133	3	
MSS Modulspeicherstein 20 cm	R013001	6	
MSSI Isolierstein 30x30 cm	R013108	3	
MSSI Isolierstein 20x30 cm	R013107	1	
MSS Bogen 90° mit Öffnung links	R013009	1	
MSS Bogen 90° mit Öffnung oben	R013007	1	
MSS Bypass 30 mit Dichtungen	R013073	1	
MSS Modulstein mit Innenrohr 10 cm, zweischalig	R013066	1	
MSS Sockelstein 100 30x30 cm	R013124	4	
MSS Bogen 90° mit Putzdeckel oben	R013019	2	
MSS Bediengriff mit Drehteil	R013170	1	

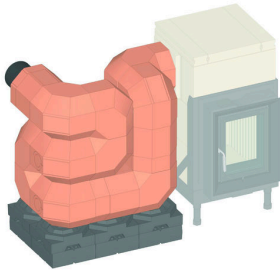
Die Varianten:

MSS Modul-Speicher-Stein Set nebenstehend passend für:			
GOF 37x37+ GOT HKD 5.1/12	SET211458		2424,50
GOF 37x37 + GOT HKD 6.1			

Der MSS-Speicherblock kann wahlweise links oder rechts vom GOF aufgebaut werden.



MSS Modul-Speicher-Stein Set nebenstehend 430 kg

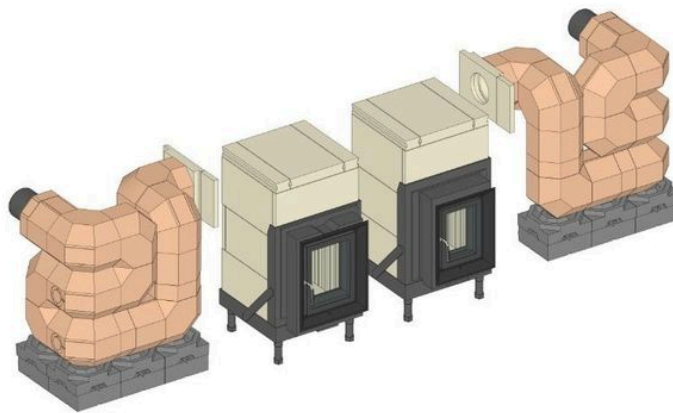


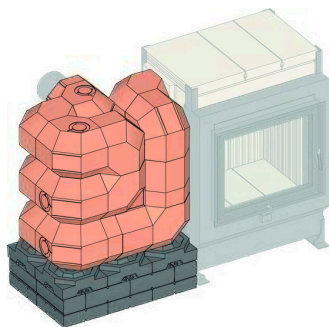
Set-Bestandteile	Art.-Nr.	Anz.	Preis
Speicherstein MSS Anschlussstein GOF Seite	G015107	1	
MSS Bogen 90° mit Innenrohr, zweischalig	R013061	1	
MSS Ausbrandstein ø 180 mit Dichtung	R013067	1	
MSS Modulspeicherstein 10 cm	R013002	2	
MSS Bogen 90°	R013005	5	
MSS Stahlbandring 16 x 0,5	R013020	17	
MSS-Kleber Quetschflasche Thermofix 1000 1 kg	900133	3	
MSS Modulspeicherstein 20 cm	R013001	3	
MSSI Isolierstein 30x30 cm	R013108	4	
MSS Bogen 90° mit Öffnung oben	R013007	1	
MSS Bypass 30 mit Dichtungen	R013073	1	
MSS Sockelstein 100 30x30 cm	R013124	4	
MSS Modulstein mit Innenrohr 10 cm, zweischalig	R013066	1	
MSS Bogen 90° mit Putzdeckel oben	R013019	2	
MSS Bogen 90° mit Öffnung links	R013009	1	
MSS Bediengriff mit Drehteil	R013170	1	

Die Varianten:

MSS Modul-Speicher-Stein Set nebenstehend passend für:			
GOF 37x37+ GOT HKD 5.1/12	SET211460		2407,50
GOF 37x37 + GOT HKD 6.1			

Der MSS-Speicherblock kann wahlweise links oder rechts vom GOF aufgebaut werden.





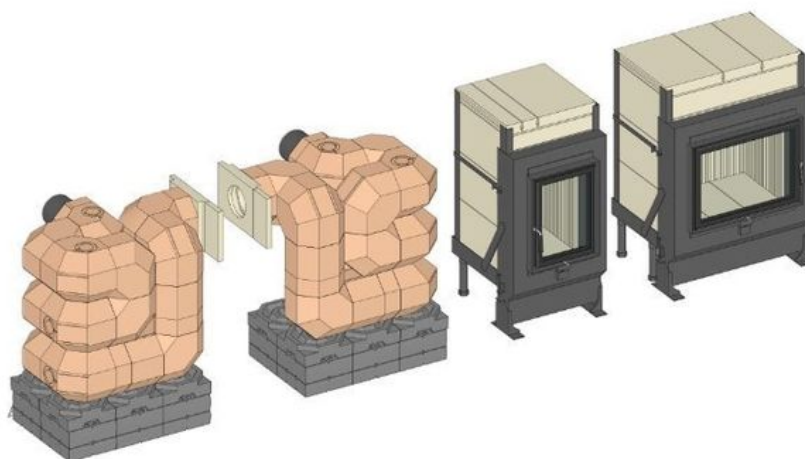
MSS Modul-Speicher-Stein Set nebenstehend 530 kg

Set-Bestandteile	Art.-Nr.	Anz.	Preis
Speicherstein MSS Anschlussstein GOF Seite	G015107	1	
MSS Bogen 90° mit Innenrohr, zweischalig	R013061	1	
MSS Bogen 90° mit Putzdeckel oben	R013019	2	
MSS Ausbrandstein ø 180 mit Dichtung	R013067	1	
MSS Modulspeicherstein 10 cm	R013002	2	
MSS Bogen 90°	R013005	7	
MSS Stahlbandring 16 x 0,5	R013020	21	
MSS-Kleber Quetschflasche Thermofix 1000 1 kg	900133	3	
MSS Modulspeicherstein 20 cm	R013001	2	
MSSI Isolierstein 30x30 cm	R013108	6	
MSS Bogen 90° mit Öffnung links	R013009	1	
MSS Bogen 90° mit Öffnung oben	R013007	1	
MSS Bypass 30 mit Dichtungen	R013073	1	
MSS Modulstein mit Innenrohr 10 cm, zweischalig	R013066	1	
MSS Sockelstein 75 30x30 cm	R013123	6	
MSS Sockelstein 100 30x30 cm	R013124	6	
MSS Bogen 90° mit Putzdeckel rechts	R013017	2	
MSS Bediengriff mit Drehteil	R013170	1	

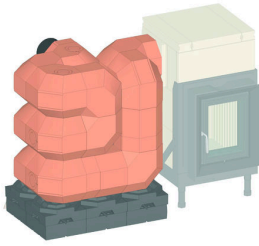
Die Varianten:

MSS Modul-Speicher-Stein Set nebenstehend passend für:			
GOF 37x42 + GOT 52/37-ZL Drehtür	SET211421		3234,00
GOF 66x42 + GOT 51/67-ZL Drehtür			

Der MSS-Speicherblock kann wahlweise links oder rechts vom GOF aufgebaut werden.



MSS Modul-Speicher-Stein Set nebenstehend 530 kg

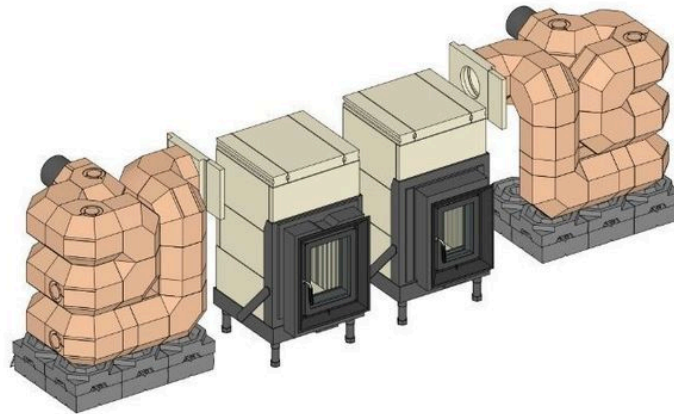


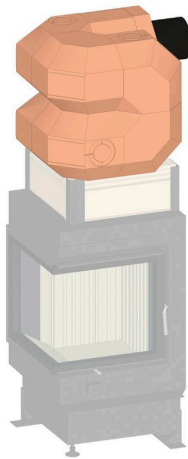
Set-Bestandteile	Art.-Nr.	Anz.	Preis
Speicherstein MSS Anschlussstein GOF Seite	G015107	1	
MSS Bogen 90° mit Innenrohr, zweischalig	R013061	1	
MSS Ausbrandstein ø 180 mit Dichtung	R013067	1	
MSS Modulspeicherstein 10 cm	R013002	2	
MSS Bogen 90°	R013005	7	
MSS Stahlbandring 16 x 0,5	R013020	21	
MSS-Kleber Quetschflasche Thermofix 1000 1 kg	900133	3	
MSS Modulspeicherstein 20 cm	R013001	2	
MSSI Isolierstein 30x30 cm	R013108	6	
MSS Bogen 90° mit Öffnung oben	R013007	1	
MSS Bypass 30 mit Dichtungen	R013073	1	
MSS Sockelstein 100 30x30 cm	R013124	6	
MSS Modulstein mit Innenrohr 10 cm, zweischalig	R013066	1	
MSS Bogen 90° mit Putzdeckel oben	R013019	2	
MSS Bogen 90° mit Öffnung links	R013009	1	
MSS Bogen 90° mit Putzdeckel rechts	R013017	2	
MSS Bediengriff mit Drehteil	R013170	1	

Die Varianten:

MSS Modul-Speicher-Stein Set nebenstehend passend für:		
GOF 37x37+ GOT HKD 5.1/12	SET211462	3021,00
GOF 37x37 + GOT HKD 6.1		

Der MSS-Speicherblock kann wahlweise links oder rechts vom GOF aufgebaut werden.





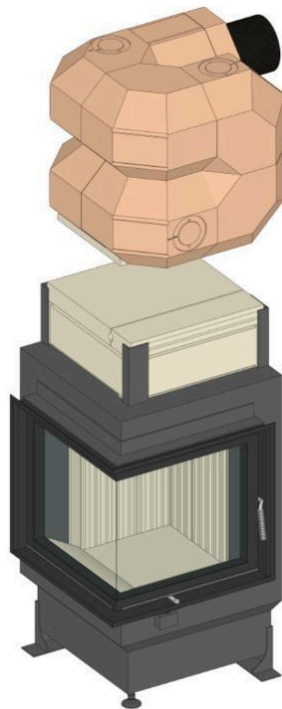
MSS Modul-Speicher-Stein Set aufgesetzt 280 kg

Set-Bestandteile	Art.-Nr.	Anz.	Preis
Speicherstein MSS Anschlussstein GOF Deckel	G021138	1	
MSS Bogen 90° mit Innenrohr, zweischalig	R013061	1	
MSS Bogen 90°	R013018	1	
MSS Bogen 90°	R013005	3	
MSS Ausbrandstein ø 180 mit Dichtung	R013067	1	
MSS Stahlbandring 16 x 0,5	R013020	9	
MSS-Kleber Quetschflasche Thermofix 1000 1 kg	900133	2	
MSS Modulspeicherstein 20 cm	R013001	1	
MSS Bogen 90°	R013019	2	
MSS Bediengriff mit Drehteil	R013170	1	


Die Varianten:

MSS Modul-Speicher-Stein Set aufgesetzt passend für:		
GOF 35x35 + GOT 51/52/52-ZL Drehtür	SET211507	1364,00

Hinweis: Beim MSS-Set aufgesetzt in Verbindung mit dem Blendrahmen und einer bündig abschließenden Hülle ist mit einer Wandstärke <= 20 mm zu planen



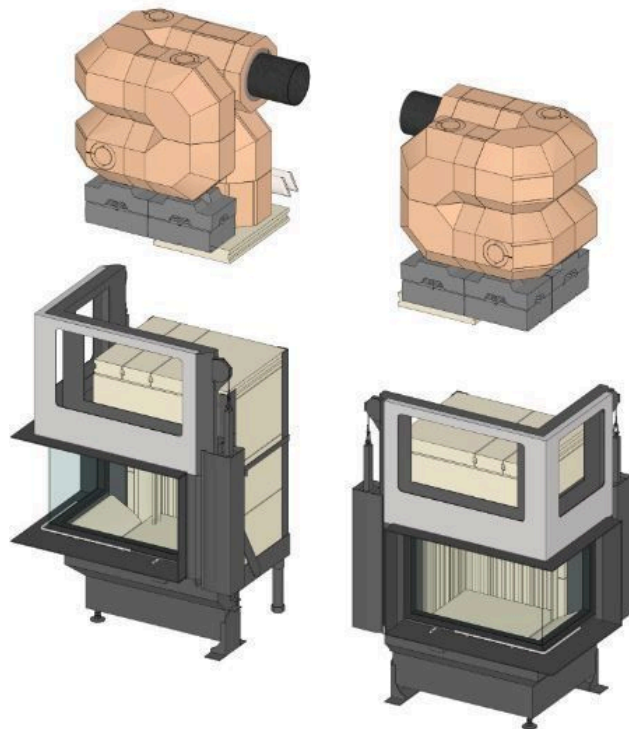
MSS Modul-Speicher-Stein Set aufgesetzt 330 kg

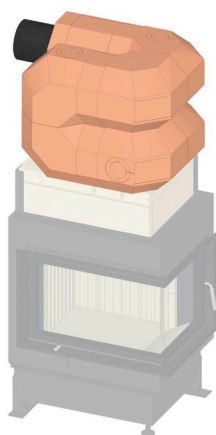


Set-Bestandteile	Art.-Nr.	Anz.	Preis
Speicherstein MSS Anschlussstein GOF Deckel	G021138	1	
MSS Bogen 90° mit Innenrohr, zweischalig	R013061	1	
MSS Bogen 90° mit Putzdeckel oben	R013019	2	
MSS Ausbrandstein ø 180 mit Dichtung	R013067	1	
MSS Bogen 90°	R013005	3	
MSS Stahlbandring 16 x 0,5	R013020	14	
MSS-Kleber Quetschflasche Thermofix 1000 1 kg	900133	2	
MSS Modulspeicherstein 20 cm	R013001	1	
MSS Modulstein mit Innenrohr 20 cm, zweischalig	R013065	1	
MSS Modulspeicherstein 10 cm	R013002	4	
MSS Bogen 90° mit Putzdeckel rechts	R013017	1	
MSSI Isolierstein 30x30 cm	R013108	1	
MSSI Isolierstein 20x30 cm	R013107	2	
MSS Sockelstein 100 30x30 cm	R013124	3	
MSS Bediengriff mit Drehteil	R013170	1	

Die Varianten:

MSS Modul-Speicher-Stein Set aufgesetzt passend für:		
GOF 50x35 + GOT 45/67/44-ZL Schiebetür	SET211455	1933,00



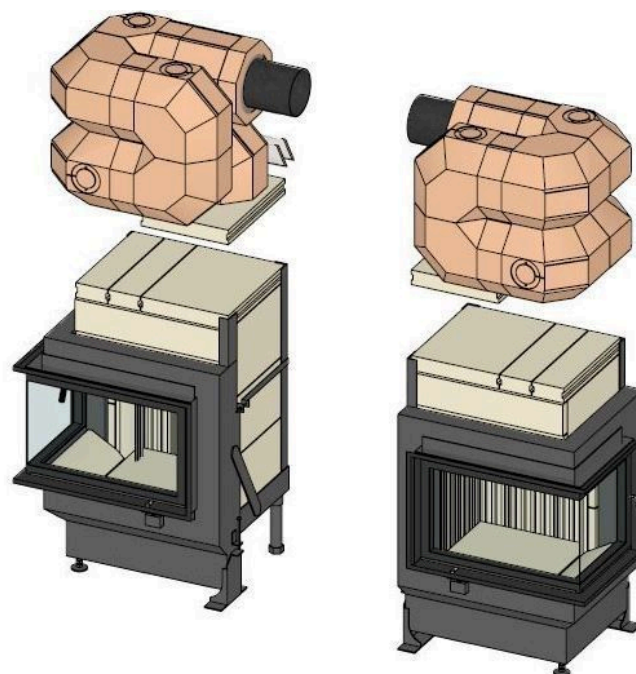


MSS Modul-Speicher-Stein Set aufgesetzt 330 kg

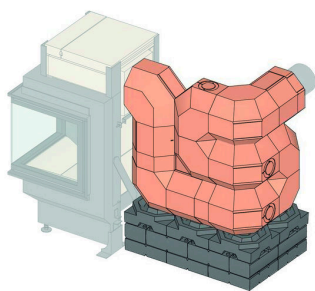
Set-Bestandteile	Art.-Nr.	Anz.	Preis
Speicherstein MSS Anschlussstein GOF Deckel	G021138	1	
MSS Bogen 90° mit Innenrohr, zweischalig	R013061	1	
MSS Ausbrandstein ø 180 mit Dichtung	R013067	1	
MSS Bogen 90°	R013005	3	
MSS Stahlbandring 16 x 0,5	R013020	13	
MSS-Kleber Quetschflasche Thermofix 1000 1 kg	900133	2	
MSS Modulspeicherstein 10 cm	R013002	4	
MSS Modulspeicherstein 20 cm	R013001	1	
MSS Bogen 90°	R013019	2	
MSS Bogen 90°	R013017	1	
MSS Bediengriff mit Drehteil	R013170	1	

Die Varianten:

MSS Modul-Speicher-Stein Set aufgesetzt passend für:		
GOF 50x35 + GOT 45/67/44-ZL Drehtür	SET211506	1568,00



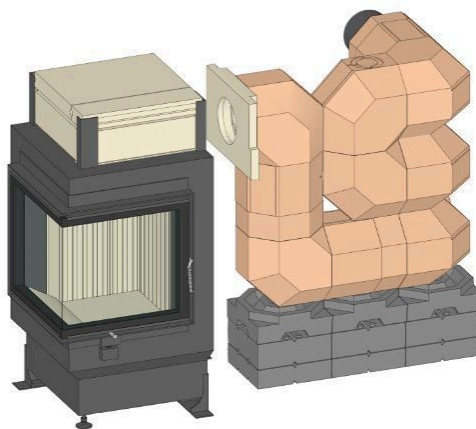
MSS Modul-Speicher-Stein Set nebenstehend am Eck rechts 390 kg

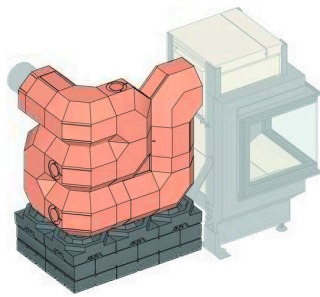


Set-Bestandteile	Art.-Nr.	Anz.	Preis
Speicherstein MSS Anschlussstein GOF Seite	G023205	1	
MSS Bogen 90° mit Innenrohr, zweischalig	R013061	1	
MSS Bogen 90° mit Putzdeckel oben	R013019	3	
MSS Ausbrandstein ø 180 mit Dichtung	R013067	1	
MSS Modulspeicherstein 10 cm	R013002	2	
MSS Bogen 90°	R013005	4	
MSS Stahlbandring 16 x 0,5	R013020	15	
MSS-Kleber Quetschflasche Thermofix 1000 1 kg	900133	2	
MSS Modulspeicherstein 20 cm	R013001	2	
MSSI Isolierstein 30x30 cm	R013108	4	
MSS Bogen 90° mit Öffnung oben	R013007	1	
MSS Bypass 30 mit Dichtungen	R013073	1	
MSS Sockelstein 75 30x30 cm	R013123	4	
MSS Sockelstein 100 30x30 cm	R013124	4	
MSS Modulspeicherstein 20 cm mit Öffnung	R013003	1	
MSS Bediengriff mit Drehteil	R013170	1	

Die Varianten:

MSS Modul-Speicher-Stein Set nebenstehend passend für:		
GOF 35x35 + GOT 51/52/52-ZL Drehtür	SET211423	2348,50



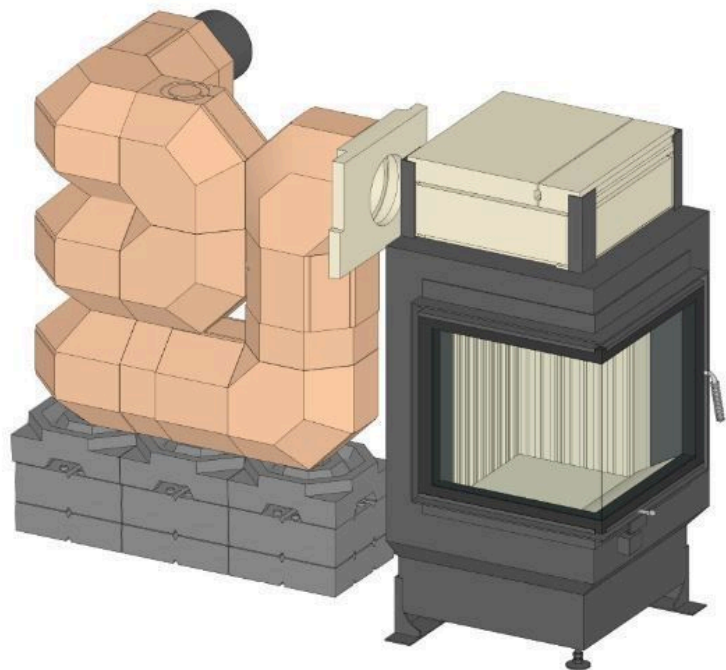


MSS Modul-Speicher-Stein Set nebenstehend am Eck links 390 kg

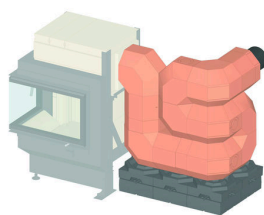
Set-Bestandteile	Art.-Nr.	Anz.	Preis
Speicherstein MSS Anschlussstein GOF Seite	G023204	1	
MSS Bogen 90° mit Innenrohr, zweischalig	R013061	1	
MSS Bogen 90° mit Putzdeckel oben	R013019	3	
MSS Ausbrandstein ø 180 mit Dichtung	R013067	1	
MSS Modulspeicherstein 10 cm	R013002	2	
MSS Bogen 90°	R013005	4	
MSS Stahlbandring 16 x 0,5	R013020	15	
MSS-Kleber Quetschflasche Thermofix 1000 1 kg	900133	2	
MSS Modulspeicherstein 20 cm	R013001	2	
MSSI Isolierstein 30x30 cm	R013108	4	
MSS Bogen 90° mit Öffnung oben	R013007	1	
MSS Bypass 30 mit Dichtungen	R013073	1	
MSS Sockelstein 75 30x30 cm	R013123	4	
MSS Sockelstein 100 30x30 cm	R013124	4	
MSS Modulspeicherstein 20 cm mit Öffnung	R013003	1	
MSS Bediengriff mit Drehteil	R013170	1	

Die Varianten:

MSS Modul-Speicher-Stein Set nebenstehend passend für:		
GOF 35x35 + GOT 51/52/52-ZL Drehtür	SET211422	2348,50



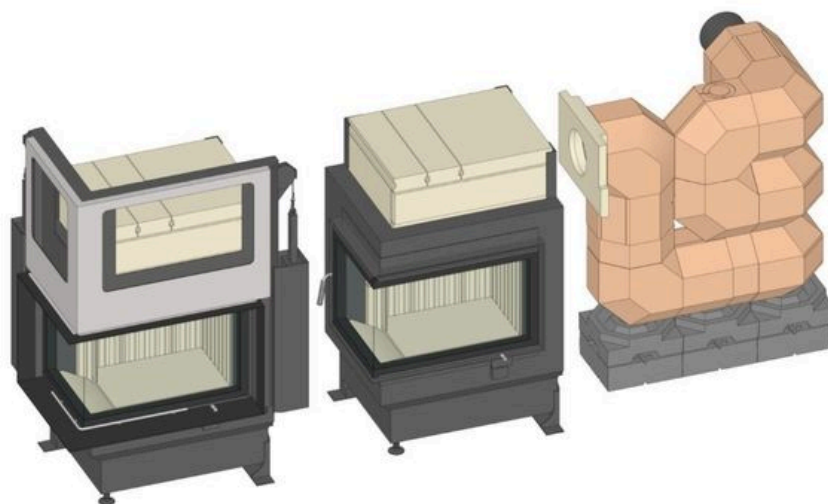
MSS Modul-Speicher-Stein Set nebenstehend am Eck rechts 390 kg

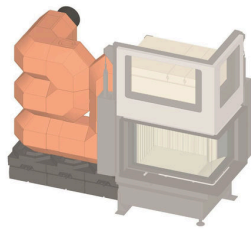


Set-Bestandteile	Art.-Nr.	Anz.	Preis
Speicherstein MSS Anschlussstein GOF Seite	G023205	1	
MSS Bogen 90° mit Innenrohr, zweischalig	R013061	1	
MSS Bogen 90° mit Putzdeckel oben	R013019	3	
MSS Ausbrandstein ø 180 mit Dichtung	R013067	1	
MSS Modulspeicherstein 10 cm	R013002	2	
MSS Bogen 90°	R013005	4	
MSS Stahlbandring 16 x 0,5	R013020	15	
MSS-Kleber Quetschflasche Thermofix 1000 1 kg	900133	2	
MSS Modulspeicherstein 20 cm	R013001	2	
MSSI Isolierstein 30x30 cm	R013108	4	
MSS Bogen 90° mit Öffnung oben	R013007	1	
MSS Bypass 30 mit Dichtungen	R013073	1	
MSS Modulspeicherstein 20 cm mit Öffnung	R013003	1	
MSS Sockelstein 100 30x30 cm	R013124	4	
MSS Bediengriff mit Drehteil	R013170	1	

Die Varianten:

MSS Modul-Speicher-Stein Set nebenstehend passend für:		
GOF 50x35 + GOT 45/67/44-ZL Schiebetür/Drehtür	SET211436	2206,50



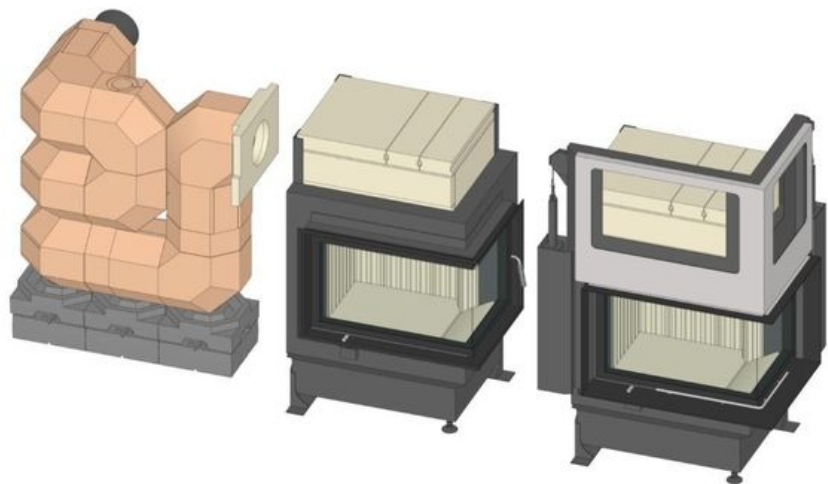


MSS Modul-Speicher-Stein Set nebenstehend am Eck links 390 kg

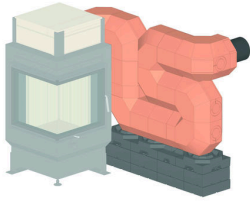
Set-Bestandteile	Art.-Nr.	Anz.	Preis
Speicherstein MSS Anschlussstein GOF Seite	G023204	1	
MSS Bogen 90° mit Innenrohr, zweischalig	R013061	1	
MSS Bogen 90° mit Putzdeckel oben	R013019	3	
MSS Ausbrandstein ø 180 mit Dichtung	R013067	1	
MSS Modulspeicherstein 10 cm	R013002	2	
MSS Bogen 90°	R013005	4	
MSS Stahlbandring 16 x 0,5	R013020	15	
MSS-Kleber Quetschflasche Thermofix 1000 1 kg	900133	2	
MSS Modulspeicherstein 20 cm	R013001	2	
MSSI Isolierstein 30x30 cm	R013108	4	
MSS Bogen 90° mit Öffnung oben	R013007	1	
MSS Bypass 30 mit Dichtungen	R013073	1	
MSS Modulspeicherstein 20 cm mit Öffnung	R013003	1	
MSS Sockelstein 100 30x30 cm	R013124	4	
MSS Bediengriff mit Drehteil	R013170	1	

Die Varianten:

MSS Modul-Speicher-Stein Set nebenstehend passend für:		
GOF 50x35 + GOT 45/67/44-ZL Schiebetür/Drehtür	SET211502	2206,50



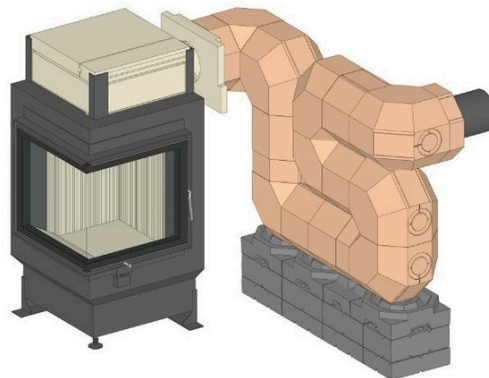
MSS Modul-Speicher-Stein Set nebenstehend im Eck rechts 410 kg

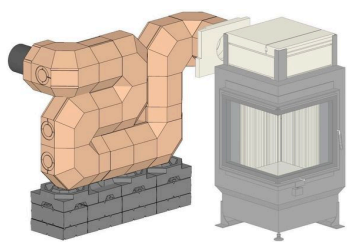


Set-Bestandteile	Art.-Nr.	Anz.	Preis
Speicherstein MSS Anschlussstein GOF Seite	G023205	1	
MSS Bogen 90° mit Innenrohr, zweischalig	R013061	1	
MSS Bogen 90° mit Putzdeckel oben	R013019	3	
MSS Ausbrandstein ø 180 mit Dichtung	R013067	1	
MSS Modulspeicherstein 10 cm	R013002	2	
MSS Bogen 90°	R013005	2	
MSS Stahlbandring 16 x 0,5	R013020	18	
MSS-Kleber Quetschflasche Thermofix 1000 1 kg	900133	2	
MSS Modulspeicherstein 20 cm	R013001	5	
MSSI Isolierstein 30x30 cm	R013108	3	
MSS Bogen 90° mit Öffnung oben	R013007	2	
MSS Bypass 30 mit Dichtungen	R013073	1	
MSS Sockelstein 75 30x30 cm	R013123	4	
MSS Sockelstein 100 30x30 cm	R013124	4	
MSSI Isolierstein 20x30 cm	R013107	1	
MSS Modulstein mit Innenrohr 10 cm, zweischalig	R013066	1	
MSS Bediengriff mit Drehteil	R013170	1	

Die Varianten:

MSS Modul-Speicher-Stein Set nebenstehend passend für:			
GOF 35x35 + GOT 51/52/52-ZL Drehtür	SET211425		2501,50



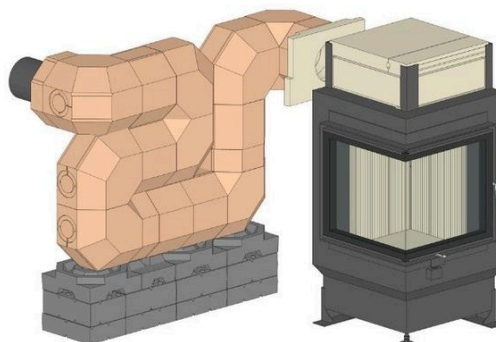


MSS Modul-Speicher-Stein Set nebenstehend im Eck links 410 kg

Set-Bestandteile	Art.-Nr.	Anz.	Preis
Speicherstein MSS Anschlussstein GOF Seite	G023204	1	
MSS Bogen 90° mit Innenrohr, zweischalig	R013061	1	
MSS Bogen 90° mit Putzdeckel oben	R013019	3	
MSS Ausbrandstein ø 180 mit Dichtung	R013067	1	
MSS Modulspeicherstein 10 cm	R013002	2	
MSS Bogen 90°	R013005	2	
MSS Stahlbandring 16 x 0,5	R013020	18	
MSS-Kleber Quetschflasche Thermofix 1000 1 kg	900133	2	
MSS Modulspeicherstein 20 cm	R013001	5	
MSSI Isolierstein 30x30 cm	R013108	3	
MSS Bogen 90° mit Öffnung oben	R013007	2	
MSS Bypass 30 mit Dichtungen	R013073	1	
MSS Sockelstein 75 30x30 cm	R013123	4	
MSS Sockelstein 100 30x30 cm	R013124	4	
MSSI Isolierstein 20x30 cm	R013107	1	
MSS Modulstein mit Innenrohr 10 cm, zweischalig	R013066	1	
MSS Bediengriff mit Drehteil	R013170	1	

Die Varianten:

MSS Modul-Speicher-Stein Set nebenstehend passend für:		
GOF 35x35 + GOT 51/52/52-ZL Drehtür	SET211437	2501,50



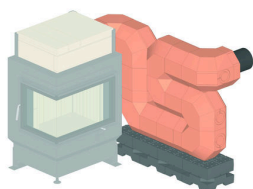
HKD

flach

Eck

Tunnel

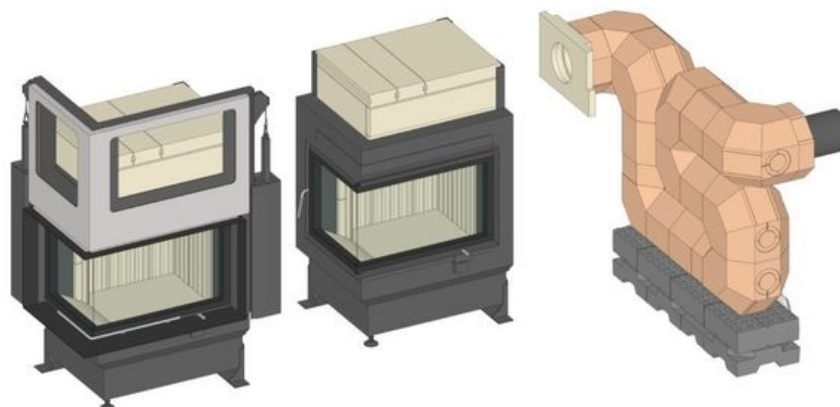
MSS Modul-Speicher-Stein Set nebenstehend im Eck rechts 410 kg

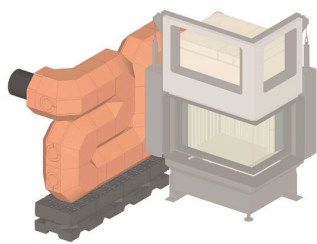


Set-Bestandteile	Art.-Nr.	Anz.	Preis
Speicherstein MSS Anschlussstein GOF Seite	G023205	1	
MSS Bogen 90° mit Innenrohr, zweischalig	R013061	1	
MSS Bogen 90° mit Putzdeckel oben	R013019	3	
MSS Ausbrandstein ø 180 mit Dichtung	R013067	1	
MSS Modulspeicherstein 10 cm	R013002	2	
MSS Bogen 90°	R013005	2	
MSS Stahlbandring 16 x 0,5	R013020	18	
MSS-Kleber Quetschflasche Thermofix 1000 1 kg	900133	2	
MSS Modulspeicherstein 20 cm	R013001	5	
MSSI Isolierstein 30x30 cm	R013108	3	
MSS Bogen 90° mit Öffnung oben	R013007	2	
MSS Bypass 30 mit Dichtungen	R013073	1	
MSS Sockelstein 100 30x30 cm	R013124	4	
MSSI Isolierstein 20x30 cm	R013107	1	
MSS Modulstein mit Innenrohr 10 cm, zweischalig	R013066	1	
MSS Bediengriff mit Drehteil	R013170	1	

Die Varianten:

MSS Modul-Speicher-Stein Set nebenstehend passend für:		
GOF 50x35 + GOT 45/67/44-ZL Schiebetür/Drehtür	SET211440	2370,50



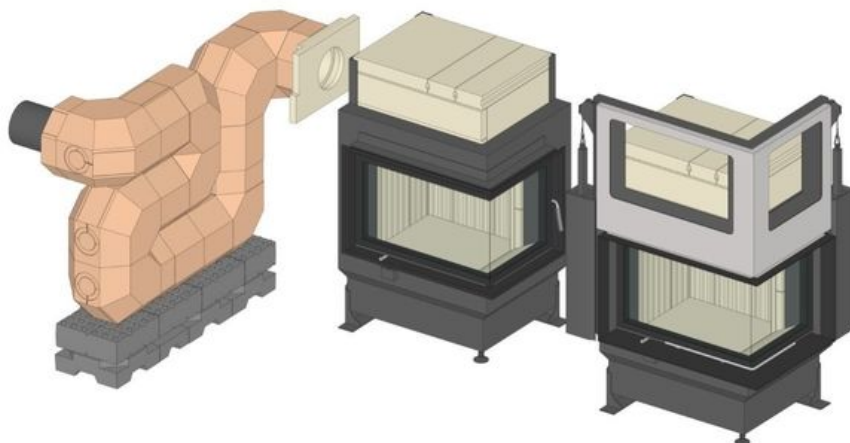


MSS Modul-Speicher-Stein Set nebenstehend im Eck links 410 kg

Set-Bestandteile	Art.-Nr.	Anz.	Preis
Speicherstein MSS Anschlussstein GOF Seite	G023204	1	
MSS Bogen 90° mit Innenrohr, zweischalig	R013061	1	
MSS Bogen 90° mit Putzdeckel oben	R013019	3	
MSS Ausbrandstein ø 180 mit Dichtung	R013067	1	
MSS Modulspeicherstein 10 cm	R013002	2	
MSS Bogen 90°	R013005	2	
MSS Stahlbandring 16 x 0,5	R013020	18	
MSS-Kleber Quetschflasche Thermofix 1000 1 kg	900133	2	
MSS Modulspeicherstein 20 cm	R013001	5	
MSSI Isolierstein 30x30 cm	R013108	3	
MSS Bogen 90° mit Öffnung oben	R013007	2	
MSS Bypass 30 mit Dichtungen	R013073	1	
MSS Sockelstein 100 30x30 cm	R013124	4	
MSSI Isolierstein 20x30 cm	R013107	1	
MSS Modulstein mit Innenrohr 10 cm, zweischalig	R013066	1	
MSS Bediengriff mit Drehteil	R013170	1	

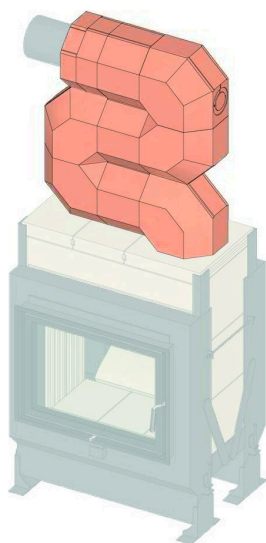
Die Varianten:

MSS Modul-Speicher-Stein Set nebenstehend passend für:		
GOF 50x35 + GOT 45/67/44-ZL Schiebetür/Drehtür	SET211505	2370,50



Tunnel

HKD



flach

Eck

Tunnel

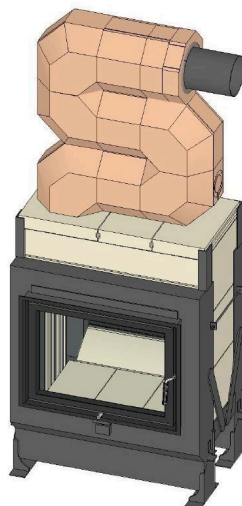
MSS Modul-Speicher-Stein Set aufgesetzt 255 kg

Set-Bestandteile	Art.-Nr.	Anz.	Preis
Speicherstein MSS Anschlussstein GOF Deckel	G017110	1	
MSS Bogen 90° mit Innenrohr, zweischalig	R013061	1	
MSS Bogen 90° mit Putzdeckel oben	R013019	2	
MSS Ausbrandstein ø 180 mit Dichtung	R013067	1	
MSS Modulspeicherstein 10 cm	R013002	1	
MSS Bogen 90°	R013005	2	
MSS Stahlbandring 16 x 0,5	R013020	10	
MSS-Kleber Quetschflasche Thermofix 1000 1 kg	900133	2	
MSS Modulspeicherstein 20 cm	R013001	3	
MSS Bediengriff mit Drehteil	R013170	1	

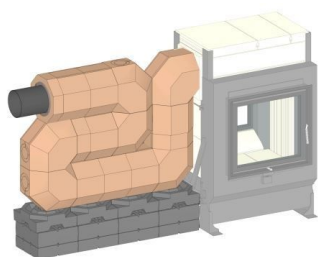
Die Varianten:

MSS Modul-Speicher-Stein Set aufgesetzt passend für:			
GOF Tunnel 66x36 + GOT 51/67-ZL Drehtür/Drehtür	SET211414		1314,00

Mit dem MSS-Set kann wahlweise ein Rauchrohrabgang links oder rechts realisiert werden.



MSS Modul-Speicher-Stein Set nebenstehend 380 kg

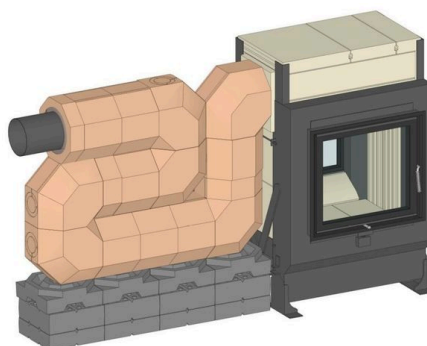


Set-Bestandteile	Art.-Nr.	Anz.	Preis
Speicherstein MSS Anschlussstein GOF Seite	G015108	1	
MSS Bogen 90° mit Innenrohr, zweischalig	R013061	1	
MSS Bogen 90° mit Putzdeckel oben	R013019	3	
MSS Ausbrandstein ø 180 mit Dichtung	R013067	1	
MSS Modulspeicherstein 10 cm	R013002	2	
MSS Bogen 90°	R013005	1	
MSS Stahlbandring 16 x 0,5	R013020	16	
MSS-Kleber Quetschflasche Thermofix 1000 1 kg	900133	2	
MSS Modulspeicherstein 20 cm	R013001	6	
MSSI Isolierstein 30x30 cm	R013108	4	
MSS Bogen 90° mit Öffnung oben	R013007	1	
MSS Bypass 30 mit Dichtungen	R013073	1	
MSS Sockelstein 75 30x30 cm	R013123	4	
MSS Sockelstein 100 30x30 cm	R013124	4	
MSS Modulspeicherstein 20 cm mit Öffnung	R013003	1	
MSS Bediengriff mit Drehteil	R013170	1	

Die Varianten:

MSS Modul-Speicher-Stein Set nebenstehend passend für:			
GOF Tunnel 66x36 + GOT 51/67-ZL Drehtür/Drehtür	SET211419		2333,50

Der MSS-Speicherblock kann wahlweise links oder rechts vom GOF aufgebaut werden.



GNF Gußeiserne Nachheizfläche

HKD



GNF 8

Set-Bestandteile	Art.-Nr.	Anz.	Preis
GNF 8 ohne Stutzen		1	
Rohrstutzen Eingangø 180		1	
Rohrstutzen Ausgangø 160		1	

Zusatzoptionen			
Rohrstutzen Eingangø 200	07140		58,00
Rohrstutzen Eingangø 160	07136		58,00
Rohrstutzen Ausgangø 180	07139		58,00
Rohrstutzen Eingangø 145	R014017		58,00
Rohrstutzen Ausgangø 145	R014013		58,00
Traglager GNF 8	N002099		159,50
Hitzeschutzblech GNF	R014032		154,00

Die Varianten:

GNF 8	SET212336		891,00
-------	-----------	--	---------------

Hinweis: je nach Gerät sind zwei Nachheizkästen (Set's) erforderlich. Siehe Tabelle

PreislisteSet-Bestandteile:

Bezeichnung	Art.-Nr.		Preis
GNF 8 ohne Stutzen	R014002		775,00
Rohrstutzen Eingangø 180	07138		58,00
Rohrstutzen Ausgangø 160	07137		58,00

flach

Eck

Tunnel



GNF 10

Set-Bestandteile	Art.-Nr.	Anz.	Preis
GNF 10 ohne Stutzen		1	
Rohrstutzen Eingang ø 180		1	
Rohrstutzen Ausgang ø 160		1	

Zusatzoptionen			
Rohrstutzen Eingang ø 200	07140		58,00
Rohrstutzen Eingang ø 160	07136		58,00
Rohrstutzen Ausgang ø 180	07139		58,00
Rohrstutzen Ausgang ø 145	R014013		58,00
Traglager GNF 10	10828		174,00

Die Varianten:

GNF 10	SET211449		1237,00
--------	-----------	--	----------------

Hinweis: je nach Gerät sind zwei Nachheizkästen (Set's) erforderlich. Siehe Tabelle

Preisliste Set-Bestandteile:

Bezeichnung	Art.-Nr.		Preis
GNF 10 ohne Stutzen	10198		1121,00
Rohrstutzen Eingang ø 180	07138		58,00
Rohrstutzen Ausgang ø 160	07137		58,00

Kaminbauplatten, Sockelrahmen, Mörtel

HKD



Kaminbauplatten einzeln

	Art.-Nr.	Preis
Kaminbauplatte 250 x 1000 x 35	N007002	40,50
Kaminbauplatte 500 x 1000 x 35	N007003	80,50
Kaminbauplatte 500 x 750 x 35	N007004	60,50
Kaminbauplatte Eck 250 x 250 x 125 x 35	N007005	39,00
Kaminbauplatte Eck 500 x 250 x 125 x 35	N007006	64,50
Kaminbauplatte Auflageprofil 500 x 142 x 73 x 35	N007008	23,50

Kaminbauplatten Palette

	Palette/St.	Art.-Nr.	Preis
Kaminbauplatte 250 x 1000 x 35	34	N007002-P	1300,50
Kaminbauplatte 500 x 1000 x 35	17	N007003-P	1300,50
Kaminbauplatte 500 x 750 x 35	26	N007004-P	1514,50
Kaminbauplatte Eck 250 x 250 x 125 x 35	42	N007005-P	1571,00
Kaminbauplatte Eck 500 x 250 x 125 x 35	42	N007006-P	2564,50
Kaminbauplatte Auflageprofil 500 x 142 x 73 x 35	17	N007008-P	354,50

flach



Wärmebetonplatten

	Art.-Nr.	Preis
Wärmebetonplatten 250 x 500 x 35	902336	32,00

Farbunterschiede sind produktionsbedingt und somit kein Reklamationsgrund.

Sockelrahmen

	Art.-Nr.	Preis
Sockelrahmen Eckverbinder	D028220	76,00
Sockelrahmen Längenelement L = 1200 mm	D028215	266,50
Sockelrahmen Längenelement L = 1795 mm	D028229	381,00

Eck




Tunnel




Versetz- und Putzmörtel Spezial 1100

	Art.-Nr.	Preis
Versetz- und Putzmörtel Spezial 1100 weiß 20 kg Sack	900284	76,00
Versetz- und Putzmörtel Spezial 1100 weiß 20 kg Sack Palette = 48 Säcke	900284P	3288,50
Glasfasergitter (Armierungsgitter) 6x6	20079	164,50
Kübel mit Griff und Deckel für Versetz- und Putzmörtel Spezial 1100	900279	7,50



Versetz- und Putzmörtel Universal 600

	Art.-Nr.	Preis
Versetz- und Putzmörtel Universal 600 reinweiß 20 kg Sack	900384	59,00
Versetz- und Putzmörtel Universal 600 reinweiß 20 kg Sack Palette = 48 Säcke	900384P	2535,00
Glasfasergitter (Armierungsgitter) 6x6	20079	164,50
Kübel mit Griff und Deckel für Versetz- und Putzmörtel Universal 600	900386	7,50





Glattspachtel

	Art.-Nr.	Preis
Glattspachtel 10 kg Sack	902285	33,50
Glattspachtel 10 kg Sack Palette = 80 Säcke	902285P	2538,00
Kübel mit Griff und Deckel für Glattspachtel	900387	7,50



Feuerraummörtel

	Art.-Nr.	Preis
Feuerraummörtel FM1300 beige 10 kg Eimer	900129	41,50



Materialien zur Oberflächenveredelung

	Art.-Nr.	Preis
Carnaubawachs Emulsion Konzentrat 0,5 l Flasche	900285	27,00
Überarbeitungsset BSK/BSO/KSO bestehend aus: Japanspachtel, Schleifpapier, 400 g Füllstoff, 250 g Deckschicht	900300	21,50



Zubehör Verarbeitungsmaterial

	Art.-Nr.	Preis
Spezialkreppband 50 m	02576	9,50

Rauchgasrohre / Zubehör

HKD

HS-Rauchgasrohre ø 180 mm

hochhitzebeständige Rohre aus 2 mm Spezialstahl mit einseitiger Kombimuffe in Anlehnung an DIN 1298 Form ZM

	Art.-Nr.	Preis
HS-Rohr L = 25 cm	01000	107,00
HS-Rohr L = 50 cm	01004	175,00
HS-Rohr L = 100 cm	01005	320,50
HS-Rohr Einfachbogen 45 ° mit Reinigungstür	01003	191,50
HS-Rohr Einfachbogen 45 ° ohne Reinigungstür	01032	130,00
HS-Rohr Einfachbogen 90 ° mit Reinigungstür	01002	244,50
Teil 1 Doppelbogen ohne Reinigungstür	01023	307,00
Teil 2 Doppelbogen mit Reinigungstür	01029	283,50
HS-Rohr Doppelbogen mit Reinigungstür	01001	433,50
Teil 1 HS-Doppelbogen niedrig ohne Reinigungstür	01036	261,00
HS-Rohr L = 25 cm mit eingebauter Absperrklappe und Bedienelement (10274)	01007	364,00
HS-Rohr Doppelmuffe	01037	80,50
HS-Rohr Rohrschelle	01008	65,50

flach

Eck

Tunnel

Sonderteile Kesseltechnik

	Art.-Nr.	Preis
Moritzklappe ø 180 mm mit Bedienelement	10333	357,00
Moritzklappe ø 180 mm ohne Bedienelement	10333H	220,50
HS-Rauchrohranschlusssatz für Einbau Kelleranlage	10335	777,50

Drosselklappen

	Art.-Nr.	Preis
Drosselklappe ø 180 mm	02459	135,50
Drosselklappe ø 200 mm	02460	147,50
Drosselklappe ø 250 mm	02461	158,00
Drosselklappe ø 300 mm	02462	175,00
Bediengriff modern für Drossel-/ Rauchgasklappen mit Welle	10275	145,00
Bediengriff vertieft für Drossel-/ Rauchgasklappen mit Welle	900296	165,50

USA, EOS, EAS



USA 3

Artikelbezeichnung	Art.-Nr.	Preis
Unterdrucksicherheitsabschalter "USA-3"	E007068	816,50
Zubehör USA		
Abgasfühleranschluß für "USA"	E007063	197,00
Abgasfühleranschluß für "USA" in Verbindung mit MSS	E007058	60,50
Abgasfühleranschluß für "USA" in Verbindung keramischer Zug	E007055-03	115,00
Unterputzkasten	900001	13,00
Unterputzkasten für Hohlraumwände	E004007-01	83,50
Unterdruckschlauch (lfm.)	11602	11,00
Fühlerleitung 2 lfm.	12120	26,00
Fühlerleitung 3 lfm.	12121	35,00
Fühlerleitung 4 lfm.	12122	41,50
Fühlerleitung 5 lfm.	12123	47,50
Fühlerleitung 7 lfm.	12125	62,50
Fühlerleitung 10 lfm.	12124	87,50
Handmonitor für USA	900201	181,50

Artikelbezeichnung	Art.-Nr.	Preis
Abdeck-Rosetten für Kaminöfen		
Rosette konzentrisch ø 150 mm	E007043-1	137,50
Rosette konzentrisch ø 130 mm	E007045-1	137,50
Rosette konzentrisch ø 180 mm	E007092-01	149,50



USA 4

Artikelbezeichnung	Art.-Nr.	Preis
Unterdrucksicherheitsabschalter "USA-4"	E007125	776,00
Zubehör USA		
Abgasfühleranschluß für "USA"	E007063	197,00
Abgasfühleranschluß für "USA" in Verbindung mit MSS	E007058	60,50
Abgasfühleranschluß für "USA" in Verbindung keramischer Zug	E007055-03	115,00
Unterputzkasten	901101	9,50
Unterputzkasten für Hohlraumwände	901104	36,50
Unterdruckschlauch (lfm.)	11602	11,00
Fühlerleitung 2 lfm.	12120	26,00
Fühlerleitung 3 lfm.	12121	35,00
Fühlerleitung 4 lfm.	12122	41,50
Fühlerleitung 5 lfm.	12123	47,50
Fühlerleitung 7 lfm.	12125	62,50
Fühlerleitung 10 lfm.	12124	87,50

Artikelbezeichnung	Art.-Nr.	Preis
Abdeck-Rosetten für Kaminöfen		
Rosette konzentrisch ø 150 mm	E007043-1	137,50
Rosette konzentrisch ø 130 mm	E007045-1	137,50
Rosette konzentrisch ø 180 mm	E007092-01	149,50

USA, EOS, EAS



USA 4 Funk

Artikelbezeichnung	Art.-Nr.	Preis
Unterdrucksicherheitsabschalter USA-4 Funk	E007109	1191,00
mit 1 x Funkempfänger		
Zubehör USA 4 Funk		
Abgasfühleranschluß für "USA"	E007063	197,00
Abgasfühleranschluß für "USA" in Verbindung mit MSS	E007058	60,50
Abgasfühleranschluß für "USA" in Verbindung keramischer Zug	E007055-03	115,00
Unterputzkasten	901101	9,50
Unterputzkasten für Hohlraumwände	901104	36,50
Unterdruckschlauch (lfm.)	11602	11,00
Fühlerleitung 2 lfm.	12120	26,00
Fühlerleitung 3 lfm.	12121	35,00
Fühlerleitung 4 lfm.	12122	41,50
Fühlerleitung 5 lfm.	12123	47,50
Fühlerleitung 7 lfm.	12125	62,50
Fühlerleitung 10 lfm.	12124	87,50

Artikelbezeichnung	Art.-Nr.	Preis
Sonderzubehör		
Funkempfänger, maximale Anzahl/USA: 3 Funkempfänger	E007065	320,50
Repeater für USA 4 Funk, Signalverstärker	E007096	511,50

Artikelbezeichnung	Art.-Nr.	Preis
Abdeck-Rosetten für Kaminöfen		
Rosette konzentrisch ø 150 mm	E007043-1	137,50
Rosette konzentrisch ø 130 mm	E007045-1	137,50
Rosette konzentrisch ø 180 mm	E007092-01	149,50



EOS 8

Artikelbezeichnung		Art.-Nr.	Preis
EOS 8 Display- und Steuereinheit weiß zur Zeit nicht lieferbar	■	E004071	1615,00
EOS 8 Display- und Steuereinheit schwarz zur Zeit nicht lieferbar		E004073	1615,00
EOS 8 Display- und Steuereinheit weiß ohne WLAN-Chip		E004084	1587,00
EOS 8 Display- und Steuereinheit schwarz ohne WLAN-Chip		E004086	1587,00
Unterputzkasten			
Unterputzkasten EOS/EAS/USA	■	900001	13,00
Unterputzkasten für Hohlraumwände EOS/EAS/USA		E004007-01	83,50
Aufputzkasten Steuereinheit	■	902261	36,50
Verbindung Türkontaktleitung EOS			
Türkontaktleitung EAS/EOS Fühlerleitung USA - 2 lfm.	■	12120	26,00
Türkontaktleitung EAS/EOS Fühlerleitung USA - 3 lfm.		12121	35,00
Türkontaktleitung EAS/EOS Fühlerleitung USA - 4 lfm.		12122	41,50
Türkontaktleitung EAS/EOS Fühlerleitung USA - 5 lfm.		12123	47,50
Türkontaktleitung EAS/EOS Fühlerleitung USA - 7 lfm.		12125	62,50
Türkontaktleitung EAS/EOS Fühlerleitung USA - 10 lfm.		12124	87,50
Verbindung Thermofühler EOS			
Thermoleitung-T1/T3 2 lfm.	■	10958	28,50
Thermoleitung-T1/T3 3 lfm.		10959	37,50
Thermoleitung-T1/T3 4 lfm.		10960	45,50
Thermoleitung-T1/T3 5 lfm.		10961	56,00
Thermoleitung-T1/T3 7 lfm.		10963	71,00
Thermoleitung-T1/T3 10 lfm.		10962	99,00
Verbindung K1 zu EOS			
Busleitung-K1 2 lfm.	■	12150	40,00
Busleitung-K1 3 lfm.		12151	47,50
Busleitung-K1 4 lfm.		12152	54,50
Busleitung-K1 5 lfm.		12153	62,00
Busleitung-K1 7 lfm.		12154	72,00
Busleitung-K1 10 lfm.		12155	93,00
motorische Drosselklappe			
motorische Drosselklappe D=180 mm	■	SET210596	690,50
motorische Drosselklappe D=200 mm		SET210597	702,50
motorische Drosselklappe D=250 mm		SET210598	713,00
Verbindungsleitung K1-K2			
Verbindungsleitung K1-K2 2 lfm.	■	E013009-2	36,00
Verbindungsleitung K1-K2 3 lfm.		E013009-3	41,00
Verbindungsleitung K1-K2 4 lfm.		E013009-4	46,00
Verbindungsleitung K1-K2 5 lfm.		E013009-5	52,00
Verbindungsleitung K1-K2 7 lfm.		E013009-7	63,00
Verbindungsleitung K1-K2 10 lfm.		E013009-10	76,50

USA, EOS, EAS

Artikelbezeichnung		Art.-Nr.	Preis
Erweiterungsfühler			
Thermoelement lang mit Keramikrohr M12 und kompletter Verschraubung (T1 und T3)	<input type="checkbox"/>	10994.1	154,00
Temperaturfühler mit Tauchhülse für Wasser zu Klappenstellmotor (T2,T4,T6,T7)		10339	37,50
Verbindung Display zu Steuereinheit EOS			
Verbindungsleitung EOS Display-Steuereinheit - 2 lfm.	<input type="checkbox"/>	E013001-2	23,50
Verbindungsleitung EOS Display-Steuereinheit - 3 lfm.		E013001-3	25,50
Verbindungsleitung EOS Display-Steuereinheit - 4 lfm.		E013001-4	28,50
Verbindungsleitung EOS Display-Steuereinheit - 5 lfm.		E013001-5	31,00
Verbindungsleitung EOS Display-Steuereinheit - 7 lfm.		E013001-7	37,50
Verbindungsleitung EOS Display-Steuereinheit - 10 lfm.		E013001-10	45,00
Verbindung Steuereinheit zu T2/T4 (geschirmte Leitung)			
Verlängerungsleitung EWM/T2,T4,T6,T7 - 3 lfm.	<input type="checkbox"/>	E013013-01	35,00
Verlängerungsleitung EWM/T2,T4,T6,T7 - 5 lfm.		E013013-02	40,00
Verlängerungsleitung EWM/T2,T4,T6,T7 - 10 lfm.		E013013-03	58,00
Verlängerungsleitung EWM/T2,T4,T6,T7 - 15 lfm.		E013013-04	72,00
Verbindung EOS mit BHZ			
Verbindungsleitung EOS Steuereinheit BHZ und EWP - 0,7 lfm.	<input type="checkbox"/>	E013005-1	18,00
Verbindungsleitung EOS Steuereinheit BHZ und EWP - 2 lfm.		E013005-2	21,00
Verbindungsleitung EOS Steuereinheit BHZ und EWP - 3 lfm.		E013005-3	23,50
Verbindungsleitung EOS Steuereinheit BHZ und EWP - 4 lfm.		E013005-4	25,50
Verbindungsleitung EOS Steuereinheit BHZ und EWP - 5 lfm.		E013005-5	29,00
Verbindungsleitung EOS Steuereinheit BHZ und EWP - 7 lfm.		E013005-7	33,50
Verbindungsleitung EOS Steuereinheit BHZ und EWP - 10 lfm.		E013005-10	43,00
Klappenstellantrieb			
Klappenstellmotor L/R - drehend mit Motorkasten	<input type="checkbox"/>	10338	632,00
Zubehör Klappenstellantrieb			
biegsame Welle 490 mm	<input type="checkbox"/>	10340	79,00
biegsame Welle 1200 mm		S004029	228,00
Schaltwelle d=8mm, Länge 360 mm für Rauchgasabzweigbogen		00669	68,50
Kupplung 12/12 für Verlängerung Vierkantgestänge mit biegsamer Welle		10273	12,50
Isolierung für Motorkasten Klappenstellmotor "M2"		10329	85,50
Artikelbezeichnung			
Brunner Smart Home			
BSH Modul Voraussetzung: EOS 8		E004076	481,00

Erweiterungsplatine zur EOS




EAS

Artikelbezeichnung		Art.-Nr.	Preis
EAS 3 Steuereinheit mit Display	■	E005017	604,00
EAS 3 Steuereinheit ohne Display		E005018	456,00
Unterputzkasten			
Unterputzkasten EOS/EAS/USA	■	900001	13,00
Unterputzkasten für Hohlraumwände EOS/EAS/USA		E004007-01	83,50
Verbindung Türkontaktleitung EAS			
Türkontaktleitung EAS/EOS Fühlerleitung USA - 2 lfm.	■	12120	26,00
Türkontaktleitung EAS/EOS Fühlerleitung USA - 3 lfm.		12121	35,00
Türkontaktleitung EAS/EOS Fühlerleitung USA - 4 lfm.		12122	41,50
Türkontaktleitung EAS/EOS Fühlerleitung USA - 5 lfm.		12123	47,50
Türkontaktleitung EAS/EOS Fühlerleitung USA - 7 lfm.		12125	62,50
Türkontaktleitung EAS/EOS Fühlerleitung USA - 10 lfm.		12124	87,50
Verbindung Thermofühler EAS			
Thermoleitung-T1/T3 2 lfm.	■	10958	28,50
Thermoleitung-T1/T3 3 lfm.		10959	37,50
Thermoleitung-T1/T3 4 lfm.		10960	45,50
Thermoleitung-T1/T3 5 lfm.		10961	56,00
Thermoleitung-T1/T3 7 lfm.		10963	71,00
Thermoleitung-T1/T3 10 lfm.		10962	99,00
Verbindung K1 zu EAS			
Busleitung-K1 2 lfm.	■	12150	40,00
Busleitung-K1 3 lfm.		12151	47,50
Busleitung-K1 4 lfm.		12152	54,50
Busleitung-K1 5 lfm.		12153	62,00
Busleitung-K1 7 lfm.		12154	72,00
Busleitung-K1 10 lfm.		12155	93,00
motorische Drosselklappe			
motorische Drosselklappe D=180 mm	■	SET210596	690,50
motorische Drosselklappe D=200 mm		SET210597	702,50
motorische Drosselklappe D=250 mm		SET210598	713,00
Verbindungsleitung K1-K2			
Verbindungsleitung K1-K2 2 lfm.	■	E013009-2	36,00
Verbindungsleitung K1-K2 3 lfm.		E013009-3	41,00
Verbindungsleitung K1-K2 4 lfm.		E013009-4	46,00
Verbindungsleitung K1-K2 5 lfm.		E013009-5	52,00
Verbindungsleitung K1-K2 7 lfm.		E013009-7	63,00
Verbindungsleitung K1-K2 10 lfm.		E013009-10	76,50

Ortrand

Ortrand

	Art.-Nr.	Info	Bezeichnung	Preis
	Heizeinsätze für feste Brennstoffe (Durchbrand)			
	11005.1	<input checked="" type="checkbox"/>	Ortrand E 3020.61	1886,50
	11006.1		Ortrand E 4020.61	2100,00
Zubehör				
	11021	<input type="checkbox"/>	Ortrand GR1.0 Gußeiserne Nachheizfläche	530,50

muss bestellt werden
 eine Auswahl treffen
 optional

Artikelbezeichnung	Art.-Nr.	Preis
Ersatzteile Ortrand E 3020.61		
Schamottesatz zu E 3020.61	900752	146,00
Decke E 3020.61	11129	156,00
Rost E 3020.61	11130	42,50
Stehrost E 3020.61	11115	22,50
Frontplatte UT E 3020.61	11117	76,00
Frontplatte OT E 3020.61	11118	182,00
Türstück komplett E 3020.61	11135	536,50
Feuertür E3020.61	11131	141,00
Aschetür E 3020.61	11132	106,50
Keramikglasscheibe E 3020.61	11136	23,00
Seite E 3020.61	11120	148,00
Boden E 3020.61	11138	113,00
Rolle bearbeitet E 3020.61	11139	8,00
Rollenbock E 3020.61	11140	8,00
Schließgriff E 3020.61	11141	17,50
Rüttelstange E 3020.61	11125	8,50
Rüttelstangenknopf E 3020.61	11126	8,50
Aschekasten E 3020.61	11128	36,00

Artikelbezeichnung	Art.-Nr.	Preis
Ersatzteile Ortrand E 4020.61		
Schamottesatz zu E 4020.61	900753	183,00
Decke E 4020.61	11129	156,00
Rost E 4020.61	11130	42,50
Stehrost E 4020.61	11115	22,50
Frontplatte UT E 4020.61	11117	76,00
Frontplatte OT E 4020.61	11155	112,50
Türstück OT 4020.61	11175	489,50
Feuertür E 4020.61	11131	141,00
Aschetür E 4020.61	11132	106,50
Keramikglasscheibe E 4020.61	11136	23,00
Seite E 4020.61	11178	187,50
Boden E 4020.61	11138	113,00
Rolle bearbeitet E 4020.61	11139	8,00
Rollenbock E 4020.61	11140	8,00
Schließgriff E 4020.61	11141	17,50
Rüttelstange E 4020.61	11125	8,50
Rüttelstangenknopf E 4020.61	11126	8,50
Aschekasten E 4020.61	11128	36,00

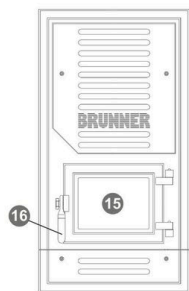
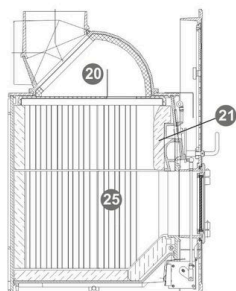
Ortrand

Artikelbezeichnung	Art.-Nr.	Preis
Feuergeschränke für ortsfeste Kachelöfen FKO		
FKO, bestehend aus 2 Zargen mit Mauerrändern und Türen, 1 Rostlager, 1 Rost und 1 Schutztür		
Feuergeschränk FKO 273/220	11224	345,00
Feuergeschränk FKO 273/260	11225	350,50
Feuergeschränk FKO 273/300	11226	351,50
Ersatzteile		
FKO-Schutztür	11230	22,50
FKO-Rost 220	11231	28,00
FKO-Rost 260	11232	29,50
FKO-Rost 300	11233	35,50
FKO-Rostlager	11234	41,00
Zarge 273 mit Mauerrändern u. Tür	11235	120,00
Exzentergriff	11237	10,50
Aschekasten FKO 32 cm	11238	27,50
Aschekasten FKO 36 cm	11239	28,00
Aschekasten FKO 40 cm	11240	28,50
Schutztür, Roste und Rostlager passen auch für FKO 272		

Artikelbezeichnung	Art.-Nr.	Preis
Zubehör Ortrand		
Ofenbauzubehör		
Gussschiene 700 mm lang	11241	24,50
Tafelroste		
Tafelrost 190 x 240 mm	11243	27,50
Tafelrost 190 x 260 mm	11244	28,00
Tafelrost 190 x 280 mm	11245	29,00
Tafelrost 210 x 260 mm	11246	23,50
Tafelrost 240 x 310 mm	11247	40,00
Weichdichtungen geflochten		
Hammerkopfschraube	11278	8,50

Ersatzteile

HF 5 mit ISO 1/2/3



Nummer:

25
20
21
15
16

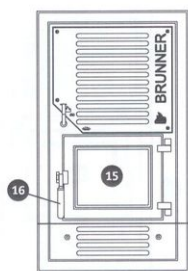
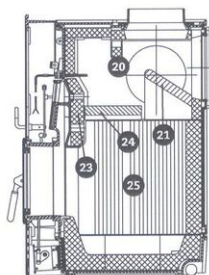
Art.Nr.:

00014
10351
01064
00439
07211

Art.-Nr.	Info	Bezeichnung	Preis
Schamotte			
00014	<input type="checkbox"/>	Schamottesatz mit Düsenstein	230,50
10351		Faserhaube, bestehend aus Faserkuppel Art. 00438 und Durchbranddeckel Art. 01928	344,00
01064		Düsenstein	51,50
Front			
00439	<input type="checkbox"/>	Glasscheibe zu HF 4/5 sowie HTE 8/6/6e, 20,5 x 15,1 cm	35,50
07211		Feuerungstürgriff kompl. HF, HTE, HBO	64,00
EOS-Bauteile			
00932	<input type="checkbox"/>	Türkontaktschalter komplett mit Microschalter und Betätiger	87,50
00061		Türkontakt EOS 2 komplett auf Trägerplatte montiert	167,00
00870		Türkontakteneinheit EOR/EOS-S/EOS 4 (Trägerpl., Türkontakte, Kabel)	240,00
10994.1		Thermoelement lang	154,00

■ muss bestellt werden ■ eine Auswahl treffen □ optional

HF 7 mit ISO 1/2 mittlerer Abbrand (ab 1996)



Nummer:

25
20
23
21
24
15
16

Art.Nr.:

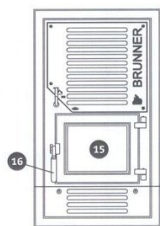
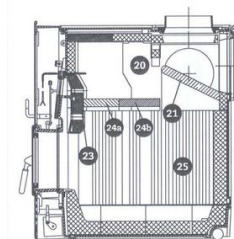
01200
00031
01060
01202
01201
00020
07211

Art.-Nr.	Info	Bezeichnung	Preis
Schamotte			
01200	<input type="checkbox"/>	Schamottesatz ohne Umlenksteine ohne Düsenstein	261,50
00031	<input type="checkbox"/>	Faserhaube ohne Umlenksteine ohne Düsenstein	355,00
01060	<input type="checkbox"/>	Düsenstein	75,50
01202	<input type="checkbox"/>	Feuerraum-Umlenkplatte F, 33 x 15 cm	66,00
01201	<input type="checkbox"/>	Feuerraum-Umlenkplatte vorn B	33,00
Front			
00020	<input type="checkbox"/>	Glasscheibe zu HF 7/10/15, 23,5 x 18,5 cm	55,00
07211	<input type="checkbox"/>	Feuerungstürgriff kompl. HF, HTE, HBO	64,00
EOS-Bauteile			
00061	<input type="checkbox"/>	Türkontakt EOS 2 komplett auf Trägerplatte montiert	167,00
00870	<input type="checkbox"/>	Türkontakteneinheit EOR/EOS-S/EOS 4 (Trägerpl., Türkontakte, Kabel)	240,00
10994.1	<input type="checkbox"/>	Thermoelement lang	154,00

■ muss bestellt werden ■ eine Auswahl treffen □ optional

Ersatzteile

HF 10 mit ISO 1/2/3 mittlerer Abbrand (ab 1996)



Nummer:

20
21
23
25
24a
24b
15
16

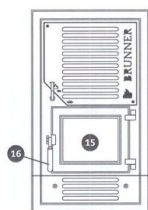
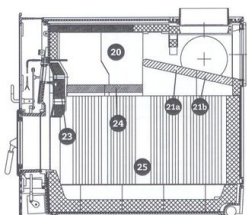
Art.Nr.:

00033
01207
01060
01204
01206
01205
00020
07211

Art.-Nr.	Info	Bezeichnung	Preis
Schamotte			
00033	<input type="checkbox"/>	Faserhaube ohne Umlenksteine ohne Düsenstein	382,50
01207		Feuerraum-Umlenkplatte G	70,00
01060		Düsenstein	75,50
01204		Schamottesatz ohne Umlenksteine ohne Düsenstein	305,50
01206		Feuerraum-Umlenkplatte A	38,50
01205		Feuerraum-Umlenkplatte C	41,00
Front			
00020	<input type="checkbox"/>	Glasscheibe zu HF 7/10/15, 23,5 x 18,5 cm	55,00
07211		Feuerungstürgriff kompl. HF, HTE, HBO	64,00
EOS-Bauteile			
00061		Türkontakt EOS 2 komplett auf Trägerplatte montiert	167,00
00870		Türk Kontakteinheit EOR/EOS-S/EOS 4 (Trägerpl., Türkontakte, Kabel)	240,00
10994.1		Thermoelement lang	154,00

■ muss bestellt werden ■ eine Auswahl treffen □ optional

HF 15 mit ISO 1/2/3 mittlerer Abbrand (ab 1996)



Nummer:

20
21b
21a
23
24
25
15
16

Art.Nr.:

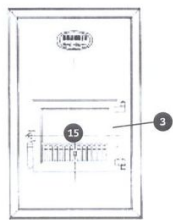
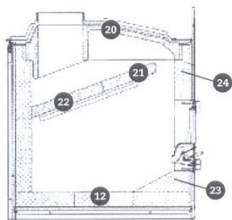
00035
01210
01211
01060
01205
01209
00020
07211

Art.-Nr.	Info	Bezeichnung	Preis
Schamotte			
00035	<input type="checkbox"/>	Faserhaube ohne Umlenksteine ohne Düsenstein	483,50
01210	<input type="checkbox"/>	Feuerraum-Umlenkplatte hinten D Teil 1	70,00
01211		Feuerraum-Umlenkplatte hinten E Teil 2	57,50
01060		Düstenstein	75,50
01205		Feuerraum-Umlenkplatte vorn C	41,00
01209		Schamottesatz ohne Umlenksteine ohne Düsenstein	361,00
Front			
00020	<input type="checkbox"/>	Glasscheibe zu HF 7/10/15, 23,5 x 18,5 cm	55,00
07211		Feuerungstürgriff kompl. HF, HTE, HBO	64,00
EOS-Bauteile			
00061	<input type="checkbox"/>	Türkontakt EOS 2 komplett auf Trägerplatte montiert	167,00
00870	<input type="checkbox"/>	Türkontaktseinheit EOR/EOS-S/EOS 4 (Trägerpl., Türkontakte, Kabel)	240,00
10994.1		Thermoelement lang	154,00

■ muss bestellt werden ■ eine Auswahl treffen □ optional

Ersatzteile

HBO 1s / 1es



Nummer:

12
20
20
21
22
23
24
3
15

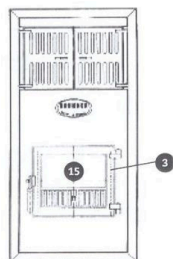
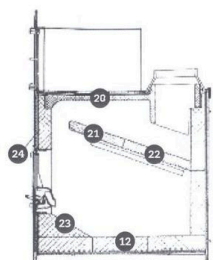
Art.Nr.:

00763
00768
00769
01224
01223
01049
01048
10596
00767

Art.-Nr.	Info	Bezeichnung	Preis
Schamotte			
00763	<input type="checkbox"/>	Schamottesatz ohne Umlenksteine	410,00
01224		Umlenkplatte Nr. 2, 30 x 19 cm	50,00
01223		Umlenkplatte Nr. 1, 30 x 30 cm	52,00
10357		Haubenauskleidung zu HBO 2/1e/2e/3w incl. Umlenksteine	327,50
10369		Haubenauskleidung zu HBO 1 incl. Umlenksteine	345,50
Front			
10596U	<input type="checkbox"/>	HBO-Tür mit Sichtfenster u HBO 1 komplett mit Glasrahmen, Düsenhaube und Regulierklappe mit Gestänge (Türscharniere ungebohrt)	320,50
00767		Glasscheibe zu HBO 1/2/3/4, 27,0 x 14,2 cm	33,00
10322		Glasrahmen mit Düsenhaube, Luftklappe und Klappenriegel für HBO 1 es	142,50
10325		Glasrahmen mit Düsenhaube, Luftklappe und Klappenriegel für HBO 3 ws	142,50
00417		HBO-Klappenriegel Glastür	46,50

■ muss bestellt werden ■ eine Auswahl treffen □ optional

HBO 2s / 2es



Nummer:

12
20
21
22
23
24
3
15

Art.Nr.:

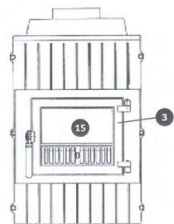
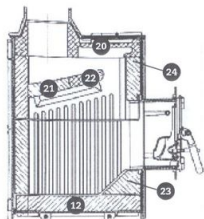
00763
00769
01224
01223
01049
01048
10596
00767

Art.-Nr.	Info	Bezeichnung	Preis
Schamotte			
00763	<input type="checkbox"/>	Schamottesatz ohne Umlenksteine	410,00
01224	<input type="checkbox"/>	Umlenkplatte Nr. 2, 30 x 19 cm	50,00
01223		Umlenkplatte Nr. 1, 30 x 30 cm	52,00
10357		Haubenauskleidung zu HBO 2/1e/2e/3w incl. Umlenksteine	327,50
Front			
10595U	<input type="checkbox"/>	HBO-Tür mit Sichtfenster zu HBO 2 komplett mit Glasrahmen, Düsenhaube und Regulierklappe mit Gestänge (Türscharniere ungebohrt)	320,50
00767	<input type="checkbox"/>	Glasscheibe zu HBO 1/2/3/4, 27,0 x 14,2 cm	33,00
10324		Glasrahmen mit Düsenhaube, Luftklappe und Klappenriegel	142,50
00417		HBO-Klappenriegel Glastür	46,50

■ muss bestellt werden ■ eine Auswahl treffen □ optional

Ersatzteile

HBO 4s / 4es lange Version (ab Bj. 1995)



Nummer:

12
20
21
22
23
24
3
15

Art.Nr.:

00012
00044
01220
01221
01049
01048
10594
00767

Art.-Nr.	Info	Bezeichnung	Preis
Schamotte			
00012	<input type="checkbox"/>	Schamottesatz lange Ausführung ohne Umlenkstein	373,50
10358	<input type="checkbox"/>	Haubenauskleidung lange Ausführung mit Umlenksteine	289,50
00044	<input type="checkbox"/>	Faserhaube lange Ausführung ohne Umlenksteine	245,00
01220	<input type="checkbox"/>	Umlenkplatte Nr. 2	41,50
01221	<input type="checkbox"/>	Umlenkplatte Nr. 1	45,00
Front			
10594U	<input type="checkbox"/>	HBO-Tür mit Sichtfenster u HBO 4 komplett mit Glasrahmen, Düsenhaube und Regulierklappe mit Gestänge (Türscharnier ungebohrt)	320,50
00767	<input type="checkbox"/>	Glasscheibe zu HBO 1/2/3/4, 27,0 x 14,2 cm	33,00
10323	<input type="checkbox"/>	Glasrahmen mit Düsenhaube, Luftklappe und Klappenriegel (lange Ausführung)	142,50
00417	<input type="checkbox"/>	HBO-Klappenriegel Glastür	46,50

■ muss bestellt werden ■ eine Auswahl treffen □ optional

Ersatzteile Dichtschnüre

Art.-Nr.	Bezeichnung	Preis
01180	Dichtschnur (Strickschnur) ø 5 mm Hochtemperatur, weiß	6,20
01181	Dichtschnur (Strickschnur) ø 6 mm	3,70
01182	Dichtschnur (Strickschnur) ø 8 mm	4,40
01183	Dichtschnur (Strickschnur) ø 10 mm	4,80
01184	Dichtschnur (Strickschnur) ø 12 mm	6,60
01987	Thermo-Glas-Strickband 8x4 mm, selbstklebend schwarz eingefärbt	5,60
02120	Thermo-Glas-Strickband 8x2 mm, einseitig selbstklebend schwarz eingefärbt	3,60
02170	Dichtschnur ø 10 mm rund mit Messing umklöppelt	11,60
02176	Glasseidengewebe, einseitig selbstklebend mit Papier abgedeckt, 10 mm breit	10,90
02215	Thermo-E-Glasstrickschnur mit Glasseidenumflechtung ø 13 mm, schwarz eingefärbt	8,90
02219	Hakotherm 1200T-Dichtprofil, 10 mm Wulst 10 mm Fahne, grau (graphitbasiert) für S03	19,90
02304	Textilglasdichtung 20x2 mm Culimeta Art.Nr. FD3050W	7,00
02305	Textilglasdichtung 30x2 mm Culimeta Art.Nr. FD3230	8,10
02447	Textilglasdichtung 20x1 mm Culimeta Art.Nr. FD5130-912-1	6,60
900130	Dichtung 10x3 selbstklebend bis 750° (ersetzt auch 02448), weiß	19,00
02463	Türdichtung Strickschnur 11 mm schwarz, VA-umflochten	14,00
02465	Dichtband 15x0,5 mm schwarz, selbstklebend Thermo-E-Glasband	2,10
02466	Drahtgewebedichtung ca. 11 mm Textilschlauch mit 8 mm Drahtgestrickschlauch innen	20,40
02585	Dichtprofil Basalt Breite 18 mm mit Wulst ø 6 mm für Panoramaturen ab S04	24,20
02586	Türdichtung für Panorama S04, Strickschnur ø 18 mm rund, ohne Kern, grau, ursprünglich 15 mm	10,90
900028	Hochtemperaturkleber 1000°C, 90 ml Tube ca. 160 Gramm (Spritze/Tube)	8,40
01182HT	Dichtschnur (Strickschnur) ø 8 mm Hochtemperatur	7,80
01183HT	Dichtschnur (Strickschnur) ø 10 mm Hochtemperatur	11,20
01184HT	Dichtschnur (Strickschnur) ø 12 mm Hochtemperatur	15,40
Dichtschnüre: Preis/lfm		
Kleber: Preis/Stück		

Ersatzteile

Kamin-Einsätze

HKD 2 / HKD 2N

Art.-Nr.	Bezeichnung	Preis
00900	Glasscheibe zu HKD 2 ca. 334 x 473 x 5 mm	127,00
00754	Türkontakteinheit HKD 2 für EOS 2 mit Teflon-PTFE-Leitung	167,00
01681	Türkontakteinheit zu HKD 2/SF EOS-S/EOS 4	167,00
00915	Schamottesatz kpl. zu HKD 2, HKD 2N, HKD 2f/p/r	366,50
00775	Faserhaube HKD 2N, HKD 2N f/p/r	184,00
00438	Faserkuppel HKD 2, HKD 2N, HKD 2f/p/r, HKD 2N f/p/r	68,50
00919	Faserhaubenteil mitte zu HKD 2, HKD 2 f/p/r	155,00
00920	Faserhaubenteil unten zu HKD 2, HKD 2 f/p/r	132,00

Sonstiges

Kaminanzünder Fidibusse

Art.-Nr.	Bezeichnung	Preis
00379	FIDIBUSSE Kaminanzünder 1 Pack = 18 Stück	6,00
00380	FIDIBUSSE Kaminanzünder 350 Stck. verpackt im Karton	74,50
00379D	FIDIBUSSE Nachfüll-Dose Inhalt ca. 50 Stück	18,50
900000	Nachfülldose für Fidibusse mit Deckel (leer)	8,00

Gleitlack

02340	Berucoat Spray, 400 ml	33,50
-------	------------------------	-------

Sonstiges

Art.-Nr.	Bezeichnung	Preis
00062	Schamotteumlenkstein passend zu HWM-HKD 4, SK-HKD 4, SF 10, B4	28,00
00706.2	Dichtkolben STS für TAS Fa. Watts ab 11/2010	13,00
900109	Türscharnier rechts HKD 4.1, 5.1,6.1, 2.2, selbstschließend, Türanschlag, Montageanleitung und Montagematerial	47,50
E007055	Anschlussplatte MSS für T3	75,50

Ersatzteile

Umrüstsatz EOS 1 / EOS 2 auf EAS für:

HF 4 , HF 4e / HF 5, HF 5e

Set-Bestandteile	Art.-Nr.	Anz.	Preis
Unterputzkasten	900001	1	
Umrüstsatz (beinhaltet EAS + Stellmotor)	900154	1	
Busleitung K1, 3 lfm.	12151	1	
Türkontaktleitung 3 lfm.	12121	1	
Türk Kontakteinheit	00870	1	
SET213138			1186,50

HF 7, 7e /10, 10e / 15, 15e, HF 10w, 10we /15w, 15we, HF 10 SK

Set-Bestandteile	Art.-Nr.	Anz.	Preis
Unterputzkasten	900001	1	
Umrüstsatz (beinhaltet EAS + Stellmotor)	900154	1	
Busleitung K1, 3 lfm.	12151	1	
Türkontaktleitung 3 lfm.	12121	1	
Türk Kontakteinheit	00870	1	
SET213140			1186,50

HKD 2, HKD 2 N

Set-Bestandteile	Art.-Nr.	Anz.	Preis
Umrüstsatz (beinhaltet EAS + Stellmotor)	900154	1	
Busleitung K1, 3 lfm.	12151	1	
Türkontaktleitung 3 lfm.	12121	1	
Türk Kontakteinheit	01681	1	
SET213142			1100,50

HKD 3, HKD 3w

Set-Bestandteile	Art.-Nr.	Anz.	Preis
Umrüstsatz (beinhaltet EAS + Stellmotor)	900154	1	
Busleitung K1, 3 lfm.	12151	1	
Türkontaktleitung 3 lfm.	12121	1	
Motorkonsole	01300	1	
Schaltnocke	01682	1	
Gewindestange (Luftschiebergestänge)	01685	1	
Türk Kontakteinheit	01680	1	
SET213143			1217,50

HKD 4, HKD 4 GOT

Set-Bestandteile	Art.-Nr.	Anz.	Preis
Umrüstsatz (beinhaltet EAS + Stellmotor)	900154	1	
Busleitung K1, 3 lfm.	12151	1	
Türkontaktleitung 3 lfm.	12121	1	
Türk Kontaktschalter (Betätiger durch Frontblende)	01377	1	
SET213144			1112,00

Ersatzteile

Umrüstsatz EOS Standard (EOS-S) auf EAS für:

HF 4 / 4e / 5 / 5e / 7 / 7e / 10 / 10e / 15 / 15 e
 HF 10w / 10we / 15w / 15we / HWM HF 10e
 HF 10 SK / 10 SKe / HWM HKD 4
 SF 7 / 10 / 10w / 10 SK
 HKD 2 / 2N / HKD 2 f-p-r / HKD 3 f-p-r / HKD 3 SK
 HKD 4 / 4w / 5 / 6 / HKD 4 GOT / HKD 6 GOT / HFG 10e

Set-Bestandteile	Art.-Nr.	Anz.	Preis
Umrüstsatz (beinhaltet EAS + Stellmotor)	900154	1	
Busleitung K1, 3 lfm.	12151	1	
SET213145			898,50

Umrüstsatz EOS-Komfort (EOS-K) auf EOS 8 für:

Alle Heizeinsätze mit EOS-K

Set-Bestandteile	Art.-Nr.	Anz.	Preis
Display weiß mit Steuereinheit und Luftklappenstellmotor	900157	1	
Unterputzkasten für Display EOS-8	900001	1	
Busleitung K1, 3 lfm.	12151	1	
Verbindungsleitung EOS Display-Steuereinheit - 3 lfm.	E013001-3	1	
Aufputzkasten für Steuereinheit	902261	1	
SET213146			2069,50

Umrüstsatz EOR-Komfort (EOR-K) auf EOS 6 für:

Alle Heizeinsätze mit EOR-K

Set-Bestandteile	Art.-Nr.	Anz.	Preis
Display weiß mit Steuereinheit und Luftklappenstellmotor	900157	1	
Unterputzkasten	900001	1	
Luftklappenstellmotor K1/K2	E010007	1	
Busleitung K1, 3 lfm.	12151	1	
Verbindungsleitung EOS Display-Steuereinheit - 3 lfm.	E013001-3	1	
Aufputzkasten für Steuereinheit	902261	1	
Verbindungsleitung K1-K2	E013009-2	1	
Isolierscheiben	00969	8	
Isolierschlauch	01842	4	
Kleber	900028	1	
Glasdichtung	01180	1lfm.	
SET213147			2374,10

Kontakt

Telefon +49 8721 771-0

Vertrieb Deutschland/Österreich -200

verkauf@brunner.de

Martin Schütz

schuetz@brunner.de

Tanja Strasser

strasser@brunner.de

Stefan Wandner

wandner@brunner.de

Vertrieb Export + 49 8721 771- DW

export@brunner.de

Katharina Punzmann DW - 241

punzmann@brunner.de

Ilona Witte DW - 128

ilona.witte@brunner.de

Markus Soutschek DW - 638

soutschek@brunner.de

Technische Handwerkerberatung

+49 8721 771-500

service@brunner.de

Außendienst

Jürgen Kerkering
Deutschland Nord

+49 170 3338047
kerkering@brunner.de

André Thieme
Deutschland Ost

+49 151 42367623
thieme@brunner.de

Guido Michel
Deutschland Mitte

+49 175 5831834
michel@brunner.de

Michael Hummer
Deutschland Südwest

+49 160 3619249
hummer@brunner.de

Hans Zeitler
Deutschland Südost

+49 171 9744945
zeitler@brunner.de

Anton Lischka
Österreich

+43 676 3968723
lischka@brunner.de

Ulrich Brunner GmbH
Zellhuber Ring 17 - 18
D-84307 Eggenfelden
www.brunner.de

BRUNNER Produkte werden ausschließlich vom qualifizierten Fachbetrieb angeboten und verkauft.
Technische und sortimentsbedingte Änderungen sowie Irrtümer vorbehalten.
Sämtliche Abbildungen können aufpreispflichtige Zusatzfunktionen bzw. Sonderausstattungen enthalten.
Nachdruck und Vervielfältigung, auch auszugsweise, nur mit ausdrücklicher Genehmigung des Herausgebers. Es gelten unsere Allgemeinen Geschäftsbedingungen. www.brunner.de/AGB
Stand 06/2023

BRUNNER®